

**PENGARUH PROFITABILITAS, LIKUIDITAS DAN *LEVERAGE*  
TERHADAP NILAI PERUSAHAAN INDUSTRI TEKSTIL DI BEI**



**Disusun oleh:**

**VARADILLA MARSHANDA SAFITRI**

**NPM : 21.1.02.80108**

**Program Studi: Manajemen**

**SEKOLAH TINGGI ILMU EKONOMI INDONESIA (STIESIA)  
SURABAYA**

**2025**

**PENGARUH PROFITABILITAS, LIKUIDITAS DAN *LEVERAGE*  
TERHADAP NILAI PERUSAHAAN INDUSTRI TEKSTIL DI BEI**



**Disusun oleh:**

**VARADILLA MARSHANDA SAFITRI**

**NPM : 21.1.02.80108**

**Program Studi: Manajemen**

**SEKOLAH TINGGI ILMU EKONOMI INDONESIA (STIESIA)**

**SURABAYA**

**2025**

**PENGARUH PROFITABILITAS, LIKUIDITAS DAN *LEVERAGE*  
TERHADAP NILAI PERUSAHAAN INDUSTRI TEKSTIL DI BEI**

**Skripsi Diajukan untuk Memenuhi Salah Satu Syarat Guna Memperoleh  
Gelar Sarjana Manajemen  
Program Studi: Manajemen  
Konsentrasi: Manajemen Pemasaran**

**Oleh:**

**VARADILLA MARSHANDA SAFITRI**

**NPM : 21.1.02.80108**

**SEKOLAH TINGGI ILMU EKONOMI INDONESIA (STIESIA)  
SURABAYA**

**2025**

**PENGARUH PROFITABILITAS, LIKUIDITAS DAN  
LEVERAGE TERHADAP NILAI PERUSAHAAN  
INDUSTRI TEKSTIL DI BEI**

Dipersiapkan dan disusun oleh :  
**VARADILLA MARSHANDA SAFITRI**  
NPM: 21.1.02.80108

Telah dipertabangkan di depan Tim Penguji  
Pada Tanggal 16 Agustus 2025

Susunan Tim Penguji :


Ketua : Prof. Dr. Triyonowati, M.Si.  
Anggota : 1. Dr. Ir. Marzudi Lestariningsih, M.Si.  
2. Widhi Ariestianti Rochdianingrum, S.E., M.M.


Dinyatakan Memenuhi Syarat dan Diterima

Oleh :


Dosen Pembimbing

Ketua Program Studi SI Manajemen

  
Prof. Dr. Triyonowati, M.Si.

  
Prof. Dr. Suwitho, M.Si.

Ketua STIESIA

  
Prof. Dr. Nur Fadzrih Asyik, S.E., M.Si., Ak., CA.

## PERNYATAAN KEASLIAN KARYA TULIS SKRIPSI

Yang bertanda tangan di bawah ini, saya:

Nama : Varadilla Marshanda Safitri

N.P.M : 21.1.02.80108

menyatakan bahwa skripsi

dengan judul :

**PENGARUH PROFITABILITAS, LIKUIDITAS DAN LEVERAGE TERHADAP NILAI PERUSAHAAN INDUSTRI TEKSTIL DI BEI**

Diajukan untuk diuji pada tanggal 16 Agustus 2025 adalah hasil karya saya.

Dengan ini saya menyatakan dengan sesungguhnya bahwa dalam skripsi ini tidak terdapat keseluruhan atau sebagian tulisan orang lain yang saya ambil dengan cara menyalin, atau meniru dalam bentuk rangkaian kalimat atau simbol yang menunjukkan gagasan atau pendapat atau pemikiran dari penulis lain, yang saya akui seolah-olah sebagai tulisan saya sendiri, dan atau tidak terdapat bagian atau keseluruhan tulisan yang saya salin, tiru, atau yang saya ambil dari tulisan orang lain tanpa memberikan pengakuan pada penulis aslinya.

Apabila saya melakukan hal tersebut di atas, baik sengaja maupun tidak, dengan ini saya menyatakan menarik skripsi yang saya ajukan sebagai hasil tulisan saya sendiri ini. Bila kemudian terbukti bahwa saya ternyata melakukan tindakan menyalin atau meniru tulisan orang lain seolah-olah hasil pemikiran saya sendiri, berarti gelar dan ijazah yang telah diberikan Sekolah Tinggi Ilmu Ekonomi Indonesia (STIESIA) Surabaya batal saya terima.

Surabaya, 16 Agustus 2025

Y: ataan  


**Varadilla Marshanda Safitri**

## DAFTAR RIWAYAAT HIDUP

### A. MAHASISWA

Nama : Varadilla Marshanda Safitri  
NPM : 21.1.02.80108  
Program Studi : Manajemen  
Tempat/Tanggal Lahir : Gresik, 31 Mei 2003n  
Agama : Islam  
Jumlah Saudara/ Anak ke : 3/1  
Alamat Rumah : Dusun karanglo rt 04 rw 03 Driyorejo Gresik  
Status : Belum Menikah

### B. ORANG TUA

Nama : Sumini  
Alamat Rumah/Telepon : Dusun karanglo rt 04 rw 03 Driyorejo Gresik  
Alamat Kantor/Telepon : -  
Pekerjaan/Jabatan : Wiraswasta

### C. RIWAYAT PENDIDIKAN


1. Tamat SD di SDN 1 Driyorejo tahun 2009-2015
2. Tamat SLTP di SMPN 1 Driyorejo tahun 2015-2018
3. Tamat SLTA di SMAN 1 Wringinanom tahun 2018-2021

Nama PT	Tempat	Semester	Tahun	Keterangan
STIESIA	Surabaya	I-V111	2021-2025	-

### D. RIWAYAT PEKERJAAN

Tahun	Bekerja di	Pangkat/Golongan	Jabatan

Dibuat dengan sebenarnya



Varadilla Marshanda Safitri

## KATA PENGANTAR

Dengan mengucapkan puji syukur kehadiran Allah swt atas segala limpahan rahmat, hidayah serta Inayah-Nya, sehingga penulis dapat menyelesaikan penulisan skripsi ini dengan judul **“PENGARUH PROFITABILITAS, LIKUIDITAS DAN *LEVERAGE* TERHADAP NILAI PERUSAHAAN INDUSTRI TEKSTIL DI BEI”**.

Penelitian ini disusun sebagai salah satu persyaratan untuk meraih gelar Sarjana Manajemen dari Sekolah Tinggi Ilmu Ekonomi Surabaya Indonesia (STIESIA). Penulis memahami bahwa penyelesaian skripsi ini tidak mungkin tercapai tanpa bantuan dari berbagai pihak. Oleh karena itu, penulis ingin mengucapkan terima kasih yang sebesar-besarnya kepada yang terhormat:

1. Prof. Dr. Nur Fadrih Asyik, S.E., M.Si., Ak., CA selaku Ketua Sekolah Tinggi Ilmu Ekonomi Indonesia (STIESIA) Surabaya.
2. Prof. Dr. Suwitho, M.Si. Selaku Ketua Program Studi Manajemen Sekolah Tinggi Ilmu Ekonomi Indonesia (STIESIA) Surabaya.
3. Prof. Dr. Triyonowati, M.Si., sebagai dosen pembimbing yang telah dengan sabar memberikan pengarahannya, bimbingan, waktu, upaya dan dukungan serta semangat yang penuh kepada saya hingga selesainya skripsi ini.

4. Seluruh Bapak dan Ibu dosen yang telah mengajar dan membimbing, serta staf dan karyawan Sekolah Tinggi Ilmu Ekonomi Indonesia, yang telah membantu dalam mengurus semua kebutuhan administrasi dan lainnya.

5. Orang tua penulis yang selalu memberikan doa, dukungan dan semangat yang besar kepada penulis sehingga dapat pada penulisan skripsi ini dapat terselesaikan dengan baik dan tepat waktu sehingga penulis dapat menyelesaikan pendidikan sarjana di Sekolah Tinggi Ilmu Ekonomi Indonesia (STIESIA) Surabaya.

6. Semua teman dari SM 3 yang selalu memberikan dukungan untuk penulis selama menjalankan perkuliahan ini.

Dalam penyusunan ini, penulis menyadari bahwa masih banyak kekurangan. Oleh karena itu, penulis mengharapkan kerendahan hati pembaca untuk memberikan kritik dan saran demi kesempurnaan skripsi ini. Semoga skripsi ini dapat memberikan manfaat dan pengetahuan bagi para pembaca. Terima kasih.

Surabaya, 16 Juli 2025



Varadilla Marshanda Safitri

## DAFTAR ISI

HALAMAN SAMPUL LUAR SKRIPSI .....	i
HALAMAN SAMPUL DALAM SKRIPSI .....	ii
HALAMAN JUDUL SKRIPSI.....	iii
HALAMAN PENGESAHAN TIM PENGUJI.....	iv
<u>HALAMAN PERNYATAAN</u> .....	vi
DAFTAR RIWAYAAT HIDUP .....	vii
KATA PENGANTAR .....	viii
DAFTAR ISI.....	ix
DAFTAR TABEL.....	xi
DAFTAR GAMBAR .....	xii
DAFTAR LAMPIRAN.....	xiii
ABSTRAK .....	xiv
ABSTRAC .....	xv
BAB I PENDAHULUAN.....	1
1.1 Latar Belakang Masalah.....	1
1.2 Rumusan Masalah .....	7
1.3. Tujuan Penelitian.....	7
1.4 Manfaat Penelitian.....	8
1.4.1 Manfaat Praktis .....	8
1.4.2 Manfaat Teoritis.....	8
1.4.3 Manfaat Kebijakan.....	9
1.5. Ruang Lingkup Penelitian .....	9
BAB II TINJAUAN PUSTAKA DAN PENGEMBANGAN HIPOTESIS .. <b>Error!</b>	
<b>Bookmark not defined.</b>	
2.1. Tinjauan Teoritis .....	10
2.1.1 Teori Sinyal.....	10
2.1.2 Nilai Perusahaan .....	10
2.1.3 Profitabilitas.....	11
2.1.2 Likuiditas .....	12
2.1.3 Leverage.....	14

2.4 Pengembangan Hipotesis .....	20
2.4.1 Pengaruh Profitabilitas Terhadap Nilai Perusahaan .....	20
2.4.2 Pengaruh Likuiditas Terhadap Nilai Perusahaan.....	21
2.4.3 Pengaruh Leverage Terhadap Nilai Perusahaan .....	22
<b>BAB III METODE PENELITIAN .....</b>	<b>25</b>
3.1 Jenis penelitian dan gambaran populasi .....	<b>25</b>
3.1.1 Jenis penelitian.....	25
3.1.2 Gambaran dari populasi penelitian .....	25
3.2 Teknik Pengumpulan sampel.....	<b>26</b>
3.3 Teknik pengumpulan data .....	28
3.3.1 Jenis data.....	28
3.3.2 Sumber data .....	28
3.3.3 Teknik pengumpulan data.....	28
3.4 Variabel dan definisi operasional variabel.....	<b>28</b>
3.4.1 Variabel.....	28
3.4.2 Definisi Operasional Variabel .....	29
3.5 Teknik Analisis Data.....	<b>31</b>
3.5.1 Uji Asumsi Klasik.....	31
3.5.2 Analisis Regresi Linier Berganda.....	33
3.5.3 Uji Kelayakan Model.....	34
3.5.4 Uji Hipotesis (Uji t) .....	35
<b>BAB IV HASIL PENELITIAN DAN PEMBAHASAN.....</b>	<b>36</b>
4.1 Hasil Penelitian.....	36
4.1.1 Gambaran Umum Objek Penelitian.....	36
4.1.2 Perhitungan Variabel Penelitian .....	39
4.1.3 Analisis Statistik Deskriptif.....	42
4.1.4 Uji Asumsi Klasik.....	43
4.1.5 Uji Analisis Regresi Linear Berganda .....	48
4.1.6 Uji Kelayakan Model.....	50
4.1.7 Uji Hipotesis (Uji t) .....	52
4.2 Pembahasan Penelitian .....	53
4.2.1 Pengaruh Profitabilitas Terhadap Nilai Perusahaan .....	52

4.2.2 Pengaruh Likuiditas Terhadap Nilai Perusahaan.....	55
4.2.3 Pengaruh Leverage Terhadap Nilai Perusahaan .....	57
<b>BAB V PENUTUP .....</b>	<b>59</b>
5.1 Simpulan.....	59
5.2 Keterbatasan Penelitian .....	60
5.3 Saran.....	60
<b>JADWAL PENELITIAN .....</b>	<b>62</b>
<b>DAFTAR PUSTAKA .....</b>	<b>63</b>
<b>LAMPIRAN.....</b>	<b>66</b>



## DAFTAR TABEL

Tabel	Halaman
1. Rata-Rata Nilai Perusahaan (PBV) Perusahaan Tekstil tahun 2018-2023.....	3
2. Penelitian Terdahulu.....	16
3. Poulasi Penetilian.....	25
4. Penentuan Sampel Perusahaan Sektor Tekstil yang Terdaftar di Bursa Efek Indonesia.....	27
5. Perusahaan sektor tekstil yang memenuhi kriteria.....	27
6. Hasil Perhitungan <i>Return On Assets</i> (ROA) Perusahaan sektor Tekstil 2018-2023.....	39
7. Hasil Perhitungan <i>Current Ratio</i> (CR) Perusahaan Sektor Tekstil 2018-2023....	40
8. Hasil Perhitungan <i>Debt to Equity Ratio</i> (DER) Perusahaan Sektor Tekstil 2018-2023.....	41
9. Hasil Perhitungan <i>Price to book Value</i> (PBV) Perusahaan Sektor Tekstil 2018-2023.....	41
10. Hasil Uji Analisis Statistik Deskriptif.....	42
11. Hasil Uji Normalitas dengan <i>Kolmogrov Smirnov</i> .....	44
12. Hasil Uji Normalitas setelah Transformasi Data.....	46
13. Hasil Uji Multikolinearitas.....	46
14. Hasil Uji Autokorelasi.....	47
15. Hasil Uji Analisis Linear Berganda.....	49
16. Hasil Uji F.....	51
17. Hasil Uji Koefisien Determinasi ( $R^2$ ).....	52
18. Hasil Uji Hipotesis (Uji t).....	52

## DAFTAR GAMBAR

Gambar	Halaman
1. Kerangka Konseptual.....	20
2. Hasil Uji Normalitas Menggunakan Grafik P-Plot.....	44
3. Grafik P-Plot Setelah Transform.....	45
4. Grafik Scatterplot.....	48



## DAFTAR LAMPIRAN

Lampiran	Halaman
1. Perhitungan <i>Return On Assets</i> (ROA).....	64
2. Perhitungan <i>Current Ratio</i> (CR).....	65
3. Perhitungan <i>Debt to Equity Ratio</i> (DER).....	66
4. Perhitungan <i>Price to book Value</i> (PBV).....	67
5. Hasil Olah Data SPSS.....	68
1. Hasil Analisis Statistik Deskriptif.....	68
2. Hasil Uji Normalitas.....	68
3. Hasil Uji Multikolinearitas.....	69
4. Hasil Uji Autokorelasi.....	69
5. Hasil Uji Heteroskedastisitas.....	70
6. Hasil Uji Analisis Regresi Linear Berganda .....	70
7. Hasil Uji F .....	70
8. Hasil Uji Koefisien Determinasi.....	71
9. Hasil Uji t .....	71

## ABSTRAK

Penelitian ini bertujuan untuk menguji pada pengaruh Profitabilitas, Likuiditas dan *Leverage* terhadap Nilai Perusahaan Industri Tekstil di BEI.

Populasi penelitian yang digunakan adalah pada Industri Tekstil di BEI. Teknik pengumpulan data menggunakan data sekunder dengan jumlah sampel sebanyak 5 sampel Industri Tekstil. Semua anggota populasi diambil secara homogen sebagai sampel. Penelitian ini menggunakan metode kuantitatif. Data yang digunakan adalah laporan keuangan tahunan perusahaan. Selain itu, teknik analisis data menggunakan regresi linear berganda dengan menggunakan program SPSS versi 26.

Hasil pada penelitian yang telah dilakukan menunjukkan bahwa Profitabilitas berpengaruh positif dan signifikan terhadap Nilai Perusahaan pada Industri Tekstil, Likuiditas berpengaruh positif dan tidak signifikan terhadap Nilai Perusahaan pada Industri Tekstil, dan *Leverage* berpengaruh positif dan signifikan terhadap Nilai Perusahaan Industri Tekstil.

**Kata kunci:** Profitabilitas (ROA), Likuiditas (CR), *Leverage* (DER), dan Nilai Perusahaan (PBV).

## ABSTRAC

*This research examines the effect of profitability, liquidity and leverage on the firm value at the Textiles industry listed on the Indonesia Stock Exchange (IDX).*

*The population consists of the Textile industry listed on IDX. Furthermore, the data were secondary. In line with that, 5 Textile industries were taken as samples. All of the populations were homogeneously taken as the sample. Moreover, the research applies quantitatively. The data used in the form of companies annual financial statements. Moreover, the data analysis technique used was multiple linear regressions with SPSS (Statistical Product and Service Solutions) 26 version.*

*The result shows that profitability has a positive and significant effect on the firm value at the Textiles industry listed on IDX. On the other hand, liquidity has a positive but insignificant effect on the firm value at the Textiles industry listed on IDX. In contrast, leverage has a positive and significant effect on the firm value of textile industry.*

**Keywords:** Profitability (ROA), liquidity (CR), Leverage (DER), and firm value (PBV).

