

**PENGARUH PERTUMBUHAN PENJUALAN DAN PROFITABILITAS
TERHADAP NILAI PERUSAHAAN DIMEDIASI KEBIJAKAN DIVIDEN
PADA PERUSAHAAN PERDAGANGAN ECERAN YANG TERDAFTAR
DI BURSA EFEK INDONESIA TAHUN 2020 – 2023**



Oleh :

PUTRI AGUSTINA NUR SITA

NPM: 21.1.02.09042

Program Studi: Manajemen

SEKOLAH TINGGI ILMU EKONOMI INDONESIA (STIESIA)

SURABAYA

2025

**PENGARUH PERTUMBUHAN PENJUALAN DAN PROFITABILITAS
TERHADAP NILAI PERUSAHAAN DIMEDIASI KEBIJAKAN DIVIDEN
PADA PERUSAHAAN PERDAGANGAN ECERAN YANG TERDAFTAR
DI BURSA EFEK INDONESIA TAHUN 2020 – 2023**



Oleh :

PUTRI AGUSTINA NUR SITA

NPM: 21.1.02.09042

Program Studi: Manajemen

SEKOLAH TINGGI ILMU EKONOMI INDONESIA (STIESIA)

SURABAYA

2025

**PENGARUH PERTUMBUHAN PENJUALAN DAN PROFITABILITAS
TERHADAP NILAI PERUSAHAAN DIMEDIASI KEBIJAKAN DIVIDEN
PADA PERUSAHAAN PERDAGANGAN ECERAN YANG TERDAFTAR
DI BURSA EFEK INDONESIA TAHUN 2020 – 2023**

Skripsi Diajukan Untuk Memenuhi Salah Satu Syarat Guna Memperoleh

Gelar Sarjana Manajemen

Program Studi: Manajemen

Konsentrasi: Manajemen Keuangan

Oleh:

PUTRI AGUSTINA NUR SITA

NPM: 21.1.02.09042

SEKOLAH TINGGI ILMU EKONOMI INDONESIA (STIESIA)

SURABAYA

2025

**PENGARUH PERTUMBUHAN PENJUALAN DAN PROFITABILITAS
TERHADAP NILAI PERUSAHAAN DIMEDIASI KEBIJAKAN DIVIDEN
PADA PERUSAHAAN PERDAGANGAN ECERAN YANG TERDAFTAR
DI BURSA EFEK INDONESIA TAHUN 2020 – 2023**

Dipersiapkan dan Disusun Oleh :

PUTRI AGUSTINA NUR SITA

NPM: 21.1.02.09042

Telah dipertahankan di depan Tim Penguji

Pada Tanggal 22 Maret 2025

Susunan Tim Penguji :

Ketua : Dr. Khuzaini, S.E., M.M.

Anggota : 1. Dr. Nur Laily, M.Si.

2. Dr. Tri Yuniati, S.E., M.M.

Dinyatakan memenuhi Syarat dan Diterima


Oleh :

Dosen Pembimbing

Ketua Program Studi S1 Manajemen




Dr. Khuzaini, S.E., M.M.



Prof. Dr. Suwitho, M.Si.

Ketua STIESIA

Prof. Dr. Nur Fadjrih Asyik, S.E., M.Si., Ak., CA.



PERNYATAAN KEASLIAN KARYA TULIS

Yang bertanda tangan di bawah ini, saya :

Nama : **PUTRI AGUSTINA NUR SITA**

N.P.M : **21.1.02.09042**

Menyatakan bahwa skripsi dengan judul :

PENGARUH PERTUMBUHAN PENJUALAN DAN PROFITABILITAS TERHADAP NILAI PERUSAHAAN DIMEDIASI KEBIJAKAN DIVIDEN PADA PERUSAHAAN PERDAGANGAN ECERAN YANG TERDAFTAR DI BURSA EFEK INDONESIA TAHUN 2020 – 2023

Diajukan untuk diuji tanggal 22 Maret 2025, adalah hasil karya saya.

Dengan ini saya menyatakan dengan sesungguhnya bahwa dalam skripsi ini tidak terdapat keseluruhan atau sebagian tulisan orang lain yang saya ambil dengan cara menyalin, atau meniru dalam bentuk rangkaian kalimat atau simbol yang saya akui seolah-olah sebagai tulisan saya sendiri, dan atau tidak terdapat bagian atau keseluruhan yang saya salin, tiru, atau yang saya ambil dari tulisan orang lain tanpa memberikan pengakuan pada penulis aslinya.

Apabila saya melakukan hal tersebut di atas, baik sengaja maupun tidak, dengan ini saya menyatakan menarik skripsi yang saya ajukan sebagai hasil tulisan saya sendiri ini. Bila kemudian terbukti bahwa saya ternyata melakukan tindakan menyalin atau meniru tulisan orang lain seolah-olah hasil pemikiran saya sendiri, berarti gelar dan ijazah yang telah diberikan Sekolah Tinggi Ilmu Ekonomi Indonesia (STIESIA) Surabaya batal saya terima.

Surabaya, 22 Maret 2025
Yang membuat pernyataan,



Putri Agustina Nur Sita

DAFTAR RIWAYAT HIDUP

A. MAHASISWA

Nama : Putri Agustina Nur Sita
NPM : 21.1.02.09042
Program Studi : Manajemen
Tempat/Tanggal Lahir : Surabaya, 18 Agustus 2002
Agama : Islam
Jumlah Saudara/Anak ke : 3 (tiga) / 2 (dua)
Alamat Rumah : Jl. Simo Jawar 2 No. 95D, Surabaya
Status : Belum Menikah

B. ORANG TUA

Nama : Nur Hidajat, S.Pd., M.Pd.
Alamat Rumah/Telepon : Jl. Simo Jawar 2 No. 95D, Surabaya/
081252464484
Alamat Kantor/Telepon : Jl. Sukosemolo No. 179, Surabaya/-
Pekerjaan/Jabatan : Guru

C. RIWAYAT PENDIDIKAN

1. Tamat SD di SDN Simomulyo 1 Surabaya Tahun 2015
2. Tamat SMP di SMPN 25 Surabaya Tahun 2018
3. Tamat SMA di SMAN 21 Surabaya Tahun 2021
4. Pendidikan Tinggi (PT)

| Nama PT | Tempat | Semester | Tahun | Keterangan |
|---|---|----------|---------------|------------|
| Sekolah Tinggi Ilmu Ekonomi Indonesia (STIESIA) | Jl. Menur Pumpungan No.30 Surabaya | I-VII | 2021- 2025 | |

D. RIWAYAT PEKERJAAN

| Tahun | Bekerja di | Pangkat/Golongan | Jabatan |
|-------|------------|------------------|---------|
| - | - | - | - |

Dibuat dengan sebenarnya

Putri Agustina Nur Sita

KATA PENGANTAR

Dengan memanjatkan puji syukur kehadiran Tuhan Yang Maha Esa, karena atas hidayah dan rahmat-Nya, sehingga penulis dapat menyelesaikan skripsi ini dengan judul **"PENGARUH PERTUMBUHAN PENJUALAN DAN PROFITABILITAS TERHADAP NILAI PERUSAHAAN DIMEDIASI KEBIJAKAN DIVIDEN PADA PERUSAHAAN PERDAGANGAN ECERAN YANG TERDAFTAR DI BURSA EFEK INDONESIA TAHUN 2020 – 2023"** dengan baik.

Penyusunan skripsi ini ditujukan untuk memenuhi salah satu syarat guna memperoleh gelar sarjana manajemen di Sekolah Tinggi Ilmu Ekonomi Indonesia (STIESIA) Surabaya. Penyusunan skripsi ini tidak terlepas dari bantuan berbagai pihak, sehingga pada kesempatan ini penulis menyampaikan terima kasih yang sebesar-besarnya kepada :

1. Prof. Dr. Nur Fadrijh Asyik, S.E., M.Si., Ak., CA. Selaku Ketua Sekolah Tinggi Ilmu Ekonomi Indonesia (STIESIA) Surabaya.
2. Prof. Dr. Suwitho, M.Si. Selaku Ketua Program Studi S1 Manajemen Sekolah Tinggi Ilmu Ekonomi Indonesia (STIESIA) Surabaya.
3. Dr. Khuzaini, S.E., M.M. selaku dosen pembimbing yang telah meluangkan banyak waktu dalam proses penyusunan skripsi ini dan memberi bimbingan untuk terselesaikannya skripsi ini dengan baik.
4. Dr. Djawoto, S.E., M.M. selaku dosen wali kelas SM..z yang selalu memberikan pengarahan dan dukungan penuh dalam perkuliahan sampai akhirnya terselesainya skripsi ini.

5. Mochamad Jamil, S.E., M.M., selaku Ketua Galeri Investasi STIESIA Surabaya yang telah memberikan ijin untuk melakukan riset.
6. Bapak dan Ibu Penguji, semua dosen dan juga staff STIESIA Surabaya yang memberikan banyak ilmu dalam mengajar dan sebagai teladan selama perkuliahan.
7. Kepada kedua orang tua penulis yang senantiasa memberikan dukungan materil dan nonmateril serta memberikan fasilitas kepada penulis untuk menempuh pendidikan baik secara moril maupun materil sehingga dapat menyelesaikan skripsi ini dengan baik.
8. Teman-teman dekat penulis yang selalu mendukung penuh dan selalu memberikan motivasi dalam menyelesaikan penulisan penelitian ini dari awal hingga akhirnya terselesaikan skripsi ini dengan baik dan benar.
9. Semua pihak yang tidak dapat disebutkan satu persatu, yang telah banyak memberikan bantuan dan dukungan selama proses penulisan skripsi ini sampai selesai, penulis ucapkan banyak terima kasih.

Dalam penyusunan ini, penulis menyadari bahwa masih terdapat banyak kekurangan. Oleh karena itu, penulis mengharapkan kerendahan hati pembaca untuk memberikan kritik dan saran guna kesempurnaan skripsi ini. Semoga skripsi ini memberikan banyak manfaat dan pengetahuan bagi para pembaca, terima kasih.

Surabaya, 22 Maret 2025

Putri Agustina Nur Sita

DAFTAR ISI

| | |
|--|-------------|
| HALAMAN SAMPUL LUAR SKRIPSI | i |
| HALAMAN SAMPUL DALAM SKRIPSI..... | ii |
| HALAMAN JUDUL SKRIPSI | iii |
| HALAMAN PENGESAHAN TIM PENGUJI | iv |
| PERNYATAAN KEASLIAN KARYA TULIS | v |
| DAFTAR RIWAYAT HIDUP | vi |
| KATA PENGANTAR..... | vii |
| DAFTAR ISI..... | ix |
| DAFTAR TABEL | xii |
| DAFTAR GAMBAR..... | xiii |
| DAFTAR LAMPIRAN | xiv |
| ABSTRAK | xv |
| ABSTRACT | xvi |
| BAB 1 PENDAHULUAN | 1 |
| 1.1 Latar Belakang | 1 |
| 1.2 Rumusan Masalah | 8 |
| 1.3 Tujuan Penelitian..... | 9 |
| 1.4 Manfaat Penelitian..... | 11 |
| 1.5 Ruang Lingkup Penelitian..... | 11 |
| BAB 2 TINJAUAN TEORITIS DAN PENGEMBANGAN HIPOTESIS | 13 |
| 2.1 Tinjauan Teoritis | 13 |
| 2.1.1 Nilai Perusahaan | 13 |
| 2.1.2 Pertumbuhan Penjualan | 15 |
| 2.1.3 Profitabilitas..... | 16 |
| 2.1.4 Kebijakan Dividen | 18 |
| 2.2 Penelitian Terdahulu | 20 |
| 2.3 Rerangka Konseptual | 23 |
| 2.4 Pengembangan Hipotesis | 24 |
| 2.4.1 Pengaruh Pertumbuhan Penjualan terhadap Nilai Perusahaan . | 24 |
| 2.4.2 Pengaruh Profitabilitas terhadap Nilai Perusahaan..... | 24 |

| | |
|---|-----------|
| 2.4.3 Pengaruh Pertumbuhan Penjualan terhadap Kebijakan Dividen | 25 |
| 2.4.4 Pengaruh Profitabilitas terhadap Kebijakan Dividen | 26 |
| 2.4.5 Pengaruh Kebijakan Dividen terhadap Nilai Perusahaan | 27 |
| 2.4.6 Peran Memediasi Kebijakan Dividen atas Pengaruh Pertumbuhan Penjualan terhadap Nilai Perusahaan | 28 |
| 2.4.7 Peran Memediasi Kebijakan Dividen atas Pengaruh Profitabilitas terhadap Nilai Perusahaan | 28 |
| BAB 3 METODE PENELITIAN | 30 |
| 3.1 Jenis Penelitian dan Gambaran dari Populasi (Objek) Penelitian | 30 |
| 3.1.1 Jenis Penelitian | 30 |
| 3.1.2 Gambaran Populasi Penelitian | 30 |
| 3.2 Teknik Pengambilan Sampel | 31 |
| 3.3 Teknik Pengambilan Data | 33 |
| 3.3.1 Jenis Data | 33 |
| 3.3.2 Sumber Data | 33 |
| 3.3.3 Teknik Pengumpulan Data | 34 |
| 3.4 Variabel dan Definisi Operasional Variabel | 34 |
| 3.4.1 Variabel Penelitian | 34 |
| 3.4.2 Definisi Operasional Variabel | 35 |
| 3.5 Teknik Analisis Data | 37 |
| 3.5.1 Uji Statistik Deskriptif | 37 |
| 3.5.2 Analisis Regresi Linear Berganda | 38 |
| 3.5.3 Uji Asumsi Klasik | 39 |
| 3.5.4 Analisis Jalur (<i>Path Analysis</i>) | 41 |
| 3.5.5 Uji Kelayakan Model | 43 |
| 3.5.6 Pengujian Hipotesis (Uji t) | 44 |
| BAB 4 HASIL PENELITIAN DAN PEMBAHASAN | 46 |
| 4.1 Hasil Penelitian | 46 |
| 4.1.1 Gambaran Umum Perusahaan | 46 |
| 4.1.2 Deskripsi Variabel Penelitian | 50 |
| 4.1.3 Analisis Statistik Deskriptif | 57 |
| 4.1.4 Analisis Regresi Linear Berganda | 58 |


| | |
|--|-----------|
| 4.1.5 Uji Asumsi Klasik..... | 62 |
| 4.1.6 Analisis Jalur (<i>Path Analysis</i>)..... | 68 |
| 4.1.7 Uji Kelayakan Model..... | 70 |
| 4.1.8 Pengujian Hipotesis (Uji t) | 73 |
| 4.2 Pembahasan..... | 75 |
| 4.2.1 Pertumbuhan Penjualan Berpengaruh Negatif dan Signifikan Terhadap Nilai Perusahaan..... | 75 |
| 4.2.2 Profitabilitas Berpengaruh Positif dan Signifikan Terhadap Nilai Perusahaan..... | 77 |
| 4.2.3 Pertumbuhan Penjualan Berpengaruh Positif dan Tidak Signifikan Terhadap Kebijakan Dividen..... | 78 |
| 4.2.4 Profitabilitas Berpengaruh Positif dan Signifikan Terhadap Kebijakan Dividen..... | 80 |
| 4.2.5 Kebijakan Dividen Berpengaruh Positif dan Signifikan Terhadap Nilai Perusahaan..... | 81 |
| 4.2.6 Kebijakan Dividen Memediasi Pengaruh Pertumbuhan Penjualan Terhadap Nilai Perusahaan..... | 82 |
| 4.2.7 Kebijakan Dividen Memediasi Pengaruh Profitabilitas Terhadap Nilai Perusahaan..... | 83 |
| BAB 5 PENUTUP..... | 85 |
| 5.1 Simpulan..... | 85 |
| 5.2 Keterbatasan Penelitian | 87 |
| 5.3 Saran..... | 88 |
| JADWAL PENELITIAN | 89 |
| DAFTAR PUSTAKA | 90 |
| LAMPIRAN..... | 93 |

DAFTAR TABEL

| Tabel | Hal |
|---|------------|
| 1. Penelitian Terdahulu..... | 20 |
| 2. Populasi Perusahaan Perdagangan Eceran Periode 2020-2023 | 31 |
| 3. Kriteria Pemilihan Sampel | 32 |
| 4. Daftar Sampel Penelitian Perusahaan Perdagangan Eceran | 33 |
| 5. Hasil Perhitungan <i>Price to Book Value</i> Perusahaan Perdagangan Eceran | 51 |
| 6. Hasil Perhitungan <i>Sales Growth</i> Perusahaan Perdagangan Eceran | 53 |
| 7. Hasil Perhitungan <i>Return on Assets</i> Perusahaan Perdagangan Eceran | 54 |
| 8. Hasil Perhitungan Kebijakan Dividen Perusahaan Perdagangan Eceran..... | 56 |
| 9. Hasil Uji Statistik Deskriptif..... | 57 |
| 10. Hasil Uji Regresi Linear Berganda Model 1..... | 59 |
| 11. Hasil Uji Regresi Linear Berganda Model 2..... | 60 |
| 12. Hasil Uji Normalitas Model 1 | 64 |
| 13. Hasil Uji Normalitas Model 2..... | 64 |
| 14. Hasil Uji Multikolinearitas Model 1 | 65 |
| 15. Hasil Uji Multikolinearitas Model 2 | 65 |
| 16. Hasil Uji Autokorelasi Model 1 | 66 |
| 17. Hasil Uji Autokorelasi Model 2 | 67 |
| 18. Hasil Uji F Persamaan 1 | 70 |
| 19. Hasil Uji F Persamaan 2 | 71 |
| 20. Hasil Uji Koefisien Determinasi (R^2) Model 1 | 72 |
| 21. Hasil Uji Koefisien Determinasi (R^2) Model 2..... | 72 |
| 22. Hasil Uji Hipotesis | 73 |

DAFTAR GAMBAR

| Gambar | Hal |
|--|------------|
| 1. Rata-Rata PBV Perusahaan Perdagangan Eceran Periode 2020-2023 | 2 |
| 2. Rata-Rata ROA Perusahaan Perdagangan Eceran Periode 2020-2023 | 4 |
| 3. Rata-Rata SG Perusahaan Perdagangan Eceran Periode 2020-2023 | 5 |
| 4. Rata-Rata DPR Perusahaan Perdagangan Eceran Periode 2020-2023 | 7 |
| 5. Rerangka Konseptual | 23 |
| 6. Diagram Jalur | 42 |
| 7. Hasil Uji Normalitas Model 1 | 62 |
| 8. Hasil Uji Normalitas Model 2 | 63 |
| 9. Hasil Uji Heteroskedastisitas Model 1 | 67 |
| 10. Hasil Uji Heteroskedastisitas Model 2 | 68 |
| 11. Analisis Jalur | 68 |



DAFTAR LAMPIRAN

| Lampiran | Hal |
|--|------------|
| 1. Tabulasi Perhitungan <i>Sales Growth</i> | 93 |
| 2. Tabulasi Perhitungan <i>Return on Assets</i> | 94 |
| 3. Tabulasi Perhitungan <i>Dividend Payout Ratio</i> | 95 |
| 4. Tabulasi Perhitungan <i>Price to Book Value</i> | 96 |
| 5. Hasil Output SPSS | 97 |
| 6. Surat Tugas Bimbingan | 105 |
| 7. Kartu Konsultasi | 106 |
| 8. Surat Ijin Riset | 107 |
| 9. Surat Keterangan Selesai Riset | 108 |
| 10. Sertifikat Seminar Hasil Penelitian | 109 |
| 11. Surat Keterangan Bebas Plagiasi | 110 |
| 12. Hasil Plagiasi | 111 |

