

**LAPORAN
PENGABDIAN KEPADA MASYARAKAT**

**PELAYANAN POJOK PAJAK
KERJASAMA KANWIL DJP JAWA TIMUR 1 DENGAN FORUM TAX CENTER
SURABAYA
DI MALL BESAR SURABAYA
(PTC, ROYAL PLAZA, EAST COAST, TUNJUNGAN PLAZA 2)
(12 MARET S/D 22 MARET 2018)**



STIESIA

Oleh:

RATNA NUGRAHENI, S.E, M.Si., Ak., CA

**LEMBAGA PENELITIAN DAN PENGABDIAN KEPADA MASYARAKAT
SEKOLAH TINGGI ILMU EKONOMI INDONESIA (STIESIA) SURABAYA
2018**



SEKOLAH TINGGI ILMU EKONOMI INDONESIA
STIESIA

DIPLOMA 3 (Terakreditasi):
• Manajemen Perpajakan
• Akuntansi

STRATA 1 (Terakreditasi):
• Manajemen
• Akuntansi

STRATA 2 (Terakreditasi):
• Manajemen
• Akuntansi

STRATA 3:
• Ilmu Manajemen
(Terakreditasi)

PENDIDIKAN
AKUNTANSI
(Terakreditasi)

Jalan Menur Pumpungan 30 Surabaya 60118 ☎ (031) 594 7505, 594 7840, 591 4650 Fax. 593 2218
Website : www.stiesiaedu.com, E-mail : stiesia@sby.dnet.net.id

SURAT TUGAS

Nomor: A.743a/01.6b/III/2018

Tanggal 08 Maret 2018

Ketua Sekolah Tinggi Ilmu Ekonomi Indonesia (STIESIA) Surabaya memberikan tugas kepada,

Nama : 1. Iffah Qonitah, S.E., M.Si., Ak., CA
2. Dr. Hendri Soekotjo, S.E., M.M.
3. Krido Eko Cahyono, S.E., M.M.
4. Ratna Nugraheni, S.E., M.Si., Ak., CA.
5. Lydia Setyawardani, S.E., M.Si., Ak., CA.
6. Dra. Dini Widyawati, M.Si., Ak., CA.
7. Dr. Kurnia, S.E., M.Si., Ak., CA., CPA
8. Dra. Lailatul Amanah, M.Si., Ak., CA.

Alamat : Jalan Menur Pumpungan 30 Surabaya

Jabatan : Dosen

Tujuan : Mall Pakuwon Trade Center, Royal Plaza,
Tunjungan Plaza, EastCoast Center Mall.

Keperluan : Pengabdian masyarakat: Pojok Pajak Berupa Asistensi
Layanan Mandiri Pelaporan SPT Tahunan PPh Orang
Pribadi Karyawan memlalui e-Filling.

Pelaksanaan,

Hari : Senin s.d. Kamis

Tanggal : 12 s.d. 16 Maret dan 19 s.d. 22 Maret 2018

Biaya tugas : uk: LP2M

Kendaraan : Non Dinas

Demikian Surat Tugas ini diterbitkan untuk dilaksanakan dengan penuh tanggungjawab.



Dr. Fadjrih Asyik, S.E., M.Si., Ak., CA.

Tembusan Yth.:

1. Wakil Ketua I
2. Kepala Bag. Keuangan
3. Kepala LP2M

MATERI
PELAYANAN POJOK PAJAK
TAHUN 2018

Cara Mudah Laport SPT Pajak, dari Manual Hingga Elektronik

Direktorat Jenderal Pajak (Ditjen Pajak) Kementerian Keuangan menyediakan beragam fasilitas untuk pelaporan Surat Pemberitahuan (SPT) Tahunan. Mulai dari manual hingga elektronik.

1. Manual

Untuk yang manual bisa dilakukan di seluruh Kantor Pelayanan Pajak (KPP) di Indonesia. Di mana, bagi yang manual akan melakukan pengisian data penghasilan, dalam formulir SPT, terdapat beberapa kolom yang harus diisi seperti nilai harta. Contohnya seperti rumah, kendaraan, perhiasan, deposito yang nilainya material.

Untuk manual, serta formulir sudah diisi sesuai yang ditentukan, maka tahap selanjutnya mengambil nomor antrean pembayaran di KPP, setelah itu menyerahkan berkas kepada petugas di loket untuk diproses, dan selanjutnya mendapatkan bukti penyerahan SPT.

Untuk proses secara manual kebanyakan masih dikeluhkan oleh masyarakat lantaran antreannya yang panjang. Dengan begitu, Ditjen Pajak menyediakan pelaporan secara online melalui e-filing. "Pakai e-filing sangat nyaman, tidak perlu harus antre ke kantor pajak," kata Direktur Penyuluhan, Pelayanan dan Humas.

2. e-filing

Mengenai cara pelaporan SPT Tahunan PPh via e-filing, harus didukung dengan sistem komputerisasi yang didukung oleh sinyal internet.

Pelaporan bisa langsung mengunjungi website Ditjen Pajak yang berada di alamat djponline.pajak.go.id dan memilih kolom layanan e-filing. Tahap selanjutnya, wajib pajak mengisi formulir SPT yang telah disiapkan dan mengisi sesuai dengan panduan yang ada.

Setelah mengisi, maka WP harus mengambil dan mengisi kode verifikasi data pengisian SPT Tahunan PPh, jika sudah melalui tahap ini WP tinggal mengirim laporan tersebut dan tidak lama setelah mengirimkan mendapatkan bukti penerimaan laporan SPT elektronik yang dikirimkan ke email WP.

"Pake e-filing dipandu oleh djp online, buka aja. SPT itu kan melaporkan penghasilan dan harta. Penghasilan macam-macam itemnya termasuk PTKP, PPh terutang, kredit pajak, semua harta," tambahnya.

3.e-form

Pelaporan baru bernama e-form hamper mirip dengan e-filing.

Pada e-form, wajib pajak (WP) diberikan pilihan yang sebelumnya tidak ada pada e-filing. Yakni, WP baik pribadi maupun badan bias mengunggah formulir SPT terlebih dahulu dan mengisinya bias kapan saja.

Pada e-filing, WP dipastikan harus selesai dalam waktu itu juga, maksudnya setiap WP yang memilih menggunakan e-filing maka pengisian harus selesai pada saat itu juga, sebab jika tidak diselesaikan maka WP akan mengulang kembali dari awal dalam melakukan pengisian formulir.

Mengutip data Ditjen Pajak, e-form merupakan layanan pelaporan SPT Tahunan PPh yang perpaduan antara manual dengan elektronik. Berbentuk formulir elektronik (file berekstensi .XFDL), membutuhkan aplikasi viewer yang harus diinstall dan bias digunakan untuk seluruh formulir SPT.

Latarbelakang diluncurkan fasilitas baru ini karena ada beberapa kendala, seperti dalam pengisian secara manual, para WP dihadapi oleh antrean yang panjang. Dalam e-filing, kendalanya akses melambat saat *peak time* dan jaringan internet sering terputus, sehingga WP harus mengulang dari awal.

Jenis layanan e-form, yaitu terdapat SPT Tahunan OP 17770S yang ditujukan untuk satu atau lebih pemberi kerja, dalam negeri lainnya dan atau dikenakan PPh Final dan atau bersifat final. Lalu ada pula layanan SPT Tahunan OP 1770 yang ditujukan dari usaha atau pekerjaan bebas, dari satu atau lebih pemberi kerja, dalam negeri lainnya dan atau dikenakan PPh Final dan atau bersifat final.

Cara untuk menggunakan e-form, WP pribadi maupun badan bias langsung mengunjungi website [djp online.pajak.go.id](http://djp.online.pajak.go.id) dengan akun DJP Online dengan melakukan penambahan hak akses *e-form* pada bagian profil, jika belum ada.

Selanjutnya, pilih layanan e-form dan masuk ke dashboard atau klik menu buat SPT pada bagian atas halaman. Setelah itu, pilih jenis SPT, Tahun Pajak dan Kode Pembetulan. Pada saat ini, WP akan mengunduh *e-form* dan nomor registrasi (token) akan dikirim ke email WP.

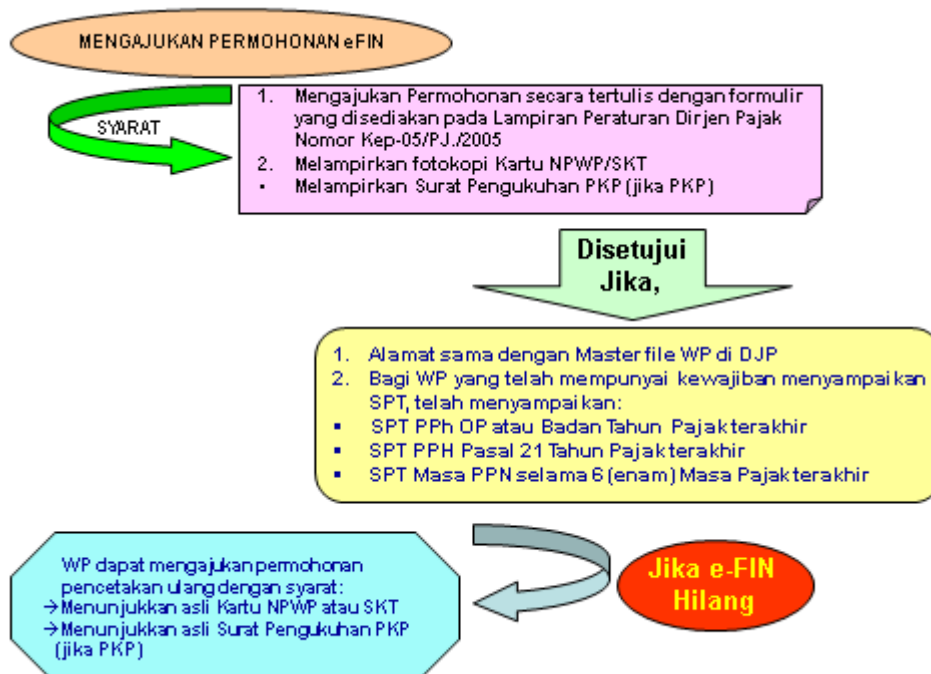
Setelah mengunduh, WP bias melakukan pengisian SPT secara offline yang artinya bias diisi tidak pada saat setelah mengunduh, jika sudah selesai mengisi kembali mengunjungi website dan mengisi nomor registrasi dan klik tombol submit lalu WP mengunggah SPT yang telah diisi dan WP akan mendapatkan bukti penerimaan elektronik yang dikirim ke email WP.

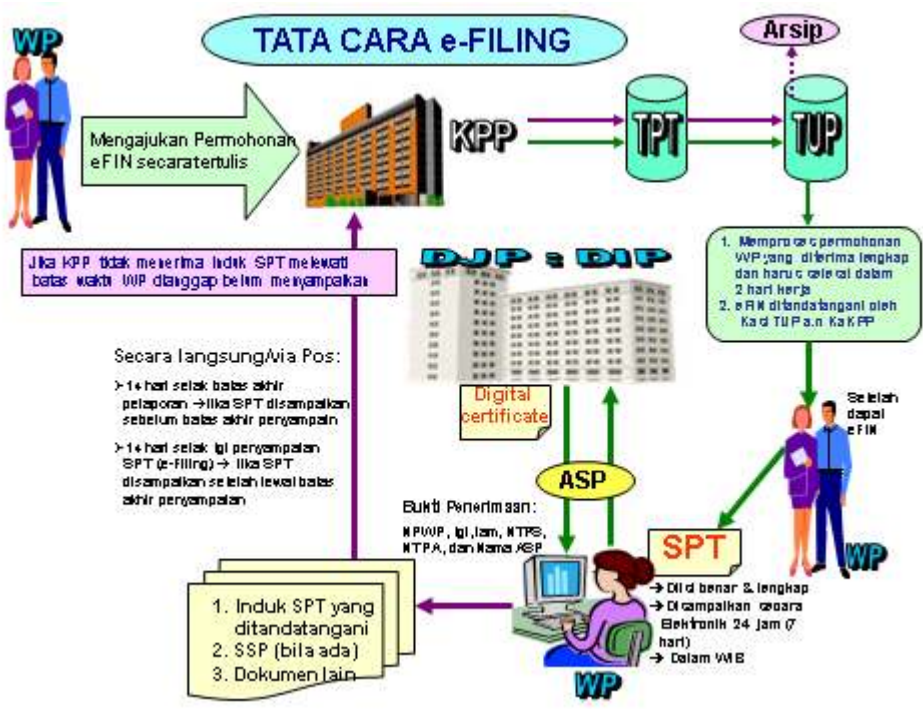
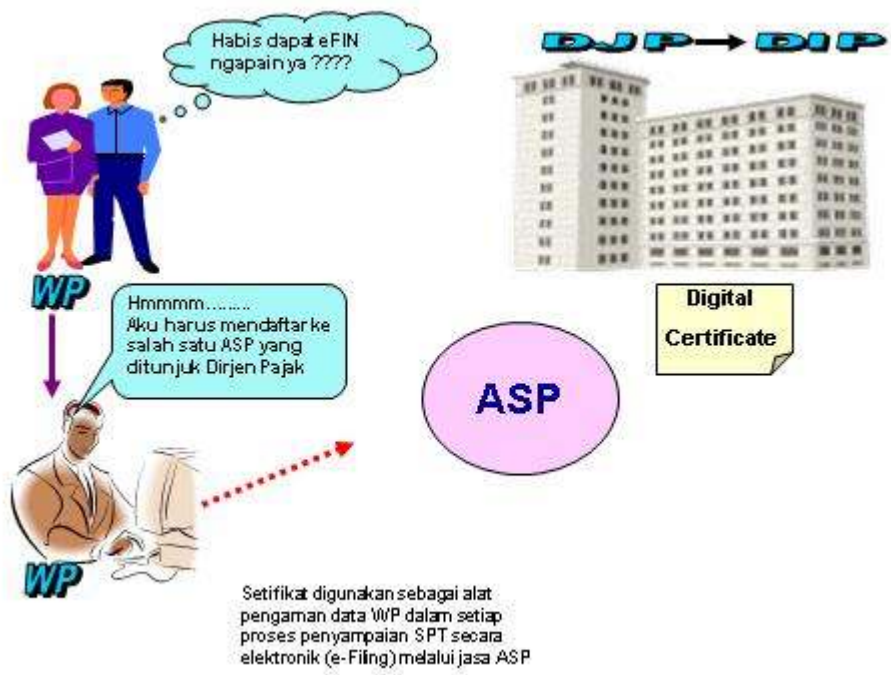
Bagi WP yang ingin melakukan penyerahan SPT Tahunan PPh melalui e-form, langkah pertamanya mendaftar atau membuat akun baru di website [djp online.pajak.go.id](http://djp.online.pajak.go.id) lalu klik daftar, selanjutnya isi NPWP, EFIN, dan kode keamanan, lalu klik verifikasi.

Sistem akan mengirimkan identitas pengguna (NPWP), password, dan link aktivasi melalui email yang telah didaftarkan, klik link aktivasi tersebut. Setelah akun diaktifkan, silahkan login kembali dengan NPWP dan password yang sudah dibuat.

DEFINISI

1. **SPT** adalah SPT Masa/Tahunan berbentuk Formulir Elektronik dalam media komputer (**e-SPT**)
2. **e-Filing** adalah penyampaian SPT secara elektronik melalui sistem *on-line* yang *real time*
3. **ASP** adalah Perusahaan Penyedia Jasa Aplikasi yang ditunjuk oleh Dirjen Pajak untuk menyalurkan penyampaian SPT secara elektronik ke DJP
4. **e-FIN** adalah nomor identitas, diberikan kepada WP yang mengajukan permohonan untuk menyampaikan SPT secara elektronik oleh KPP tempat WP terdaftar





Lampiran
Peraturan Direktur Jenderal Pajak
Nomor Kp-05/PS/2005
Tanggal 12 Januari 2005

Nomor
Hal Permisinan Mendapatkan eFIN _____ 2005

Kepada Yth
Kepala Kantor Pelayanan Pajak
Jalan
Jakarta

Sehubungan dengan persyaratan Surat Pemberitahuan (SPT) secara elektronik (e-Filing) melalui Peramban Proyeksi Jasa Aplikasi (ASP), maka bermula ini kami:

Nama Wajib Pajak *) _____
NOMOR _____
Alamat _____

sebagai pemohon untuk memperoleh Electronic Filing Identification Number (eFIN).

Berdasarkan dengan permohonan data, kami menyajikan dengan menggunakan bahan kami tidak ragu untuk menyajikan program eFiling di Direktorat Jenderal Pajak, dan menyajikan persyaratan yang wajib dibayar termasuk pada saat ini dengan ketentuan penyalang-selenggara yang terdapat.

Demikianlah surat permohonan ini kami buat dengan sebenarnya.

Yang demikian permohonan

Maksud Rp6.000

Jakarta

Cukup

*) Dalam hal:

- 1. Wajib Pajak Orang Pribadi permohonan diajukan oleh Wajib Pajak yang bersangkutan atau keluarga dengan melampirkan Surat Kuasa Khusus (SKK).
- 2. Wajib Pajak Badan permohonan diajukan oleh pegawai atau karyawan dengan melampirkan Surat Kuasa Khusus (SKK).



DEPARTEMEN KEUANGAN REPUBLIK INDONESIA
DIREKTORAT JENDERAL PAJAK
KANTOR PELAYANAN PAJAK

Electronic Filing Identification Number (eFIN)

4948000390

diberikan pada tanggal 25 Januari 2005 kepada:

PT. INDONESIA JAYA SAMPEL

Jl. ABADI JAYA 40-42

NPWP:

12/04/05

mendefinisikan pada Peramban Proyeksi Jasa Aplikasi atau Application Service Provider (ASP) dalam rangka Penyalangan Surat Pemberitahuan secara elektronik.

Kepala Kantor

NIP. 0000. _____

Catatan: Agar eFIN tidak kadaluarsa oleh pihak lain, permohonan eFIN haruslah mengungguli Nomor. Oleh karena itu eFIN tidak boleh dibagikan kepada pihak manapun kecuali kepada pihak yang bersangkutan.



Kementerian Keuangan Republik Indonesia
Direktorat Jenderal Pajak
2017



Pelaporan SPT melalui e-Filing

CEPAT

MUDAH

AMAN



Apa itu e-Filing?



Cara penyampaian SPT Tahunan secara elektronik yang dilakukan secara *online* dan *real time* melalui internet pada website DJP www.djponline.pajak.go.id atau ASP (*Application Service Provider* / Penyedia Jasa Aplikasi)

Antri lapor SPT lewat Drop Box



ATAU



Lapor dengan e-Filing
dari komputer





**h)
ly Friendly**





Surat Edaran Menteri Pemberdayaan Aparatur Negara dan Reformasi Birokrasi (Menteri PAN-RB) Nomor 8 Tahun 2015



Aparatur Sipil Negara (ASN)

***PNS**



Anggota Polri



Anggota TNI





Isi SPT
secara online

Upload e-SPT

SPT Tahunan OP 1770SS

- penghasilan selain dari usaha dan/atau pekerjaan bebas
- kurang dari 60 juta setahun(bruto)

SPT Tahunan OP 1770S

- dari satu atau lebih pemberi kerja;
- dalam negeri lainnya; dan/atau
- dikenakan PPh Final dan/atau bersifat Final

SPT Tahunan OP 1770

- dari usaha/pekerjaan bebas;
- dari satu atau lebih pemberi kerja;
- dikenakan PPh Final dan/atau bersifat Final
- dalam negeri lainnya/luar negeri

SPT Tahunan Badan 1771



TAMPILAN

INDIEL

DJP Online

One Stop Tax Service

Login | Daftar

881720890655000

Lupa password? reset disini

Belum menerima link aktivasi? klik disini

Belum memiliki NPWP? Peroleh NPWP

Layanan

Layanan Online yang dapat Anda akses



Partners eSPT online

Mobile Phone

Login | Daftar

881720890655000

Lupa password? reset disini

Belum menerima link aktivasi? klik disini



Partners eSPT online



Partners eSPT online

DJP Online

One Stop Tax Service

Login | Daftar

Lupa password? reset disini

Belum menerima link aktivasi? klik disini

Belum memiliki NPWP? Peroleh NPWP

Layanan

Layanan Online yang dapat Anda akses



Partners eSPT online



Partners eSPT online

SPT yang dapat di Upload:

- SPT Masa PPh Pasal 21/26
- SPT Masa PPh Pasal 4 Ayat (3)
- SPT Tahunan PPh Orang Pribadi 1/26

Follow Us On

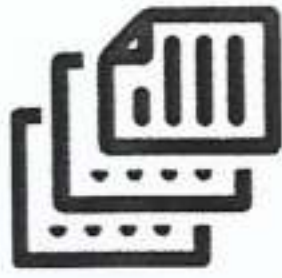


PC / Notebook





Sebelum pengisian SPT, siapkan dokumen pendukung seperti:



- bukti pemotongan pajak;
- daftar penghasilan;
- daftar harta dan utang;
- daftar tanggungan keluarga;
- bukti pembayaran zakat/sumbangan lain;
- dan dokumen terkait lainnya.



KPP

1



KPP mengirim EFIN ke WP



WP datang ke langsung ke KPP
untuk meminta aktivasi EFIN

2



Wajib Pajak

Jika sudah memiliki
EFIN yang aktif



Gunakan EFIN untuk
mendaftarkan akun DJP Online
pada website
djponline.pajak.go.id



Link Aktivasi dikirim melalui
email Wajib Pajak. Klik link
tersebut untuk mengaktifkan
Akun DJP Online Anda.



Akun DJP Online
Anda telah dibuat.
Anda sudah dapat
melakukan e-Filing.

Proses aktivasi EFIN adalah 1 hari kerja





Masuk ke
djponline.pajak.go.id
dengan Akun DJP Online



Pilih layanan e-Filing



Kirim SPT



Ambil dan isi Kode Verifikasi



Buat SPT



Bukti Penerimaan Elektronik
Dikirim ke email WP

efiling@pajak.go.id
ke saya



eFiling - Pelaporan SPT Tahunan 1770S atau 1770SS
© Direktorat Jenderal Pajak 2013

Berikut adalah Bukti Penerimaan Elektronik Anda.

Nama : MUJ AZINAR ISMAIL
NPWP : 24227000
Tahun Pajak : 2013
Jenis SPT : 1770S
Pembetulan ke : 1

Status SPT : Lebih Bayar
Tanggal Penyampaian : 31/12/2013 09:32:03
NITE : 237882163351342313009

Terimakasih telah menyampaikan Laporan SPT Tahunan Anda.



- Permohonan dilakukan dengan mendatangi langsung KPP/KP2KP terdekat oleh WP sendiri dan tidak dapat dikuasakan kepada pihak lain .
- WP mengisi, menandatangani, dan menyampaikan Formulir Permohonan Aktivasi EFIN.
- Menunjukkan asli dan menyerahkan fotokopi:
 - KTP (bagi WNI) atau Paspor dan KITAS/KITAP (bagi WNA).
 - NPWP atau Surat Keterangan Terdaftar (SKT).



➤ Pengurus yang ditunjuk untuk mewakili WP Badan mengisi, menandatangani, dan menyampaikan Formulir Permohonan Aktivasi EFIN dengan mendatangi langsung KPP tempat WP Badan terdaftar.



- Menunjukkan asli dan menyerahkan fotokopi:
- Surat Penunjukan Pengurus yang bersangkutan;
 - KTP Pengurus (bagi WNI) atau Paspor dan KITAS/KITAP Pengurus (bagi WNA);
 - NPWP atau Surat Keterangan Terdaftar (SKT) Pengurus;
 - NPWP atau Surat Keterangan Terdaftar (SKT) WP Badan.
- Menyampaikan alamat email aktif yang digunakan sebagai sarana komunikasi dalam rangka pelaksanaan hak dan kewajiban perpajakan.





➤ Kepala kantor cabang yang ditunjuk untuk mewakili WP badan kantor cabang mengisi, menandatangani, dan kemudian menyampaikan Formulir Permohonan Aktivasi EFIN ke KPP tempat kantor cabang terdaftar.



- Menunjukkan asli dan menyerahkan fotokopi:
- Surat pengangkatan pimpinan kantor cabang;
 - Surat penunjukan pimpinan kantor cabang sebagai pengurus yang bersangkutan;
 - KTP Pengurus (bagi WNI) atau Paspor dan KITAS/KITAP Pengurus (bagi WNA);
 - NPWP atau Surat Keterangan Terdaftar (SKT) atas nama yang bersangkutan;
 - NPWP atau Surat Keterangan Terdaftar (SKT) kantor cabang.
- Menyampaikan alamat email aktif yang digunakan sebagai sarana komunikasi dalam rangka pelaksanaan hak dan kewajiban perpajakan.





Panduan e-Filing





- Buka djponline.pajak.go.id, lalu klik “Daftar”

Pendaftaran Pengguna DJP Online

Nomor Pokok Wajib Pajak (NPWP)*

EFIN*

Kode Keamanan

Batal Verifikasi >

- Isi NPWP, EFIN, dan kode keamanan, lalu klik “Verifikasi”
- Sistem mengirimkan identitas pengguna (NPWP), *password*, dan *link* aktivasi melalui email yang Anda daftarkan. Klik *link* aktivasi tersebut.
- Setelah akun Anda diaktifkan, silahkan *login* kembali dengan NPWP dan *password* yang sudah diberikan.





- Siapkan dokumen pendukung
- Buka dijponline.pajak.go.id , masukkan NPWP dan password, lalu klik [Login](#)
- Pilih Layanan: e-Filing
- Pilih [Buat SPT](#)
- Ikuti panduan yang diberikan, termasuk yang berbentuk pertanyaan. Isi SPT mengikuti panduan yang ada.
- Jika SPT sudah dibuat, sistem akan menampilkan ringkasan SPT. Untuk mengirim SPT tersebut, ambil terlebih dahulu kode verifikasi. Kode verifikasi akan dikirim melalui email wajib pajak.
- Masukkan kode verifikasi dan klik [Kirim SPT](#)
- Jika belum ingin mengirim SPT, Anda dapat klik [Selesai](#) dan SPT Anda akan tersimpan untuk dapat dilihat dan diedit kembali di menu [Submit SPT](#)



- Siapkan dokumen pendukung
- Buka djponline.pajak.go.id , masukkan NPWP dan password, lalu klik **Login**
- Pilih Layanan: **e-Filing**
- Pilih **Buat SPT**
- Ikuti panduan yang diberikan, termasuk yang berbentuk pertanyaan. Lalu pilih **upload SPT**
- Klik **+ Browse file... csv** dan pilih file **.csv** dari e-SPT Anda
- Anda juga bisa meng-*upload* lampiran (pdf), bila ada
- Upload SPT Anda **Start Upload »**
- Klik tombol "OK" pada waktu muncul info bahwa proses *upload* telah selesai
- Cek kolom "Status Pengiriman" , pastikan statusnya "Siap Kirim"
- Lanjutkan dengan proses pengambilan dan pengisian kode verifikasi, lalu kirim SPT. BPE dikirim ke email WP.



Simulasi Pengisian e-Filing



Simulasi Pengisian e-Filing Formulir 1770SS





- Buka dijponline.pajak.go.id , masukkan NPWP dan password, lalu klik "Login"

← → <https://dijponline.pajak.go.id/account/login>



DJP Online
One Stop Tax Service

Laporkan SPT Anda melalui



Cepat, Mudah, Aman

Login | Daftar

📞 021-7208986000

📧 *****

Login

Lupa password? 1.2 reset di sini.
Belum menerima link aktivasi? Klik di sini.
Belum memiliki NPWP? Pendaftaran WP

BATAS PENYAMPAIAN SPT 2015
ORANG PRIBADI KADAN
31 MARET 2016 | **30 APRIL 2016**

Layanan

Layanan Online yang dapat Anda akses





Pilih Layanan: e-Filing

Layanan DJP Online

e-Billing
Sistem pembayaran elektronik. Lebih mudah, lebih cepat, lebih akurat.
perhitungan pajak online

e-Filing
e-Filing adalah salah satu cara pengumpulan SPT secara elektronik. Lebih mudah, lebih murah, lebih cepat.

e-Tracking
e-Tracking adalah sarana untuk memantau layanan perijinan menggunakan Nomor Bukti Penerimaan Surat (NBS).

Pilih Buat SPT

Daftar SPT

Buat SPT

No	Jenis SPT	Tahun/Masa Pajak	Pembetulan ke	Status	Jumlah	Action
1	17708	2014/---	0	Kurang Bayar	120.000	<input type="button" value="Q"/> <input type="button" value="A"/> <input type="button" value="H"/>
2	17705	2013/---	0	Nilai	0	<input type="button" value="Q"/> <input type="button" value="A"/> <input type="button" value="H"/>

Statusnya: 1 Saanjanya



Ikuti Panduan Pengisian e-Filing

Formulir SPT

Apakah Anda Menjalankan Usaha atau Pekerjaan bebas?

Ya

Tidak

Apakah Anda seorang Suami atau Istri yang menjalankan kewajiban perpajakan terpisah (MT) atau Pisah Harta?

Ya

Tidak

Apakah Penghasilan Bruto Yang Anda Peroleh selama setahun Kurang dari 60 Juta Rupiah?

Ya

Tidak

SPT 1770 SS



➤ Isi tahun pajak, status SPT, dan status pembetulan

☰ SPT 1770 SS

- 1 Isi Data Formulir
- 2 Isi Data SPT
- 3 Kirim SPT

☰ Data Formulir

Tahun Pajak 2015 ↓

Status SPT Normal Pembetulan ↓

Pembetulan Ke 0 ↓

Berikutnya »



➤ Isi BAGIAN A. PAJAK PENGHASILAN

Misal pegawai negeri: masukkan data sesuai formulir 1721-A2 yang diberikan oleh bendahara

A. Pajak Penghasilan

1	Penghasilan Bruto Dalam Negeri Sehubungan Dengan Pekerjaan dan penghasilan neto dalam negeri lainnya		50.000.000
2	Pengurangan		2.500.000
3	Penghasilan Tidak Kena Pajak	K/D Kawin Tidak Ada Tanggungan	39.000.000
4	Penghasilan Kena Pajak		8.500.000
5	Pajak Penghasilan Terutang		425.000
6	Pajak Penghasilan yang telah dipotong oleh pihak lain		425.000
7	Nihil		0

Berikutnya





➤ Isi BAGIAN B. PAJAK PENGHASILAN

Misal: Dapat hadiah undian Rp1.000.000, telah dipotong PPh Final 25% (Rp250.000) dan menerima warisan (dikecualikan dari objek) Rp2.000.000

B. Penghasilan yang dikenakan PPh Final dan yang dikecualikan dari Objek Pajak

8	Dasar Pengenaan Pajak/Penghasilan Bruto Pajak Penghasilan Final	1.000.000
9	Pajak Penghasilan Final Terutang	250.000
10	Penghasilan yang Dikecualikan dari Objek Pajak	2.000.000

Sebelumnya

Berikutnya





Ringkasan SPT Anda dan Pengambilan Kode Verifikasi

SPT Anda

Kode Verifikasi Dikirim ke?

Jenis Formulir	1770SS	<input type="radio"/> email
Tahun Pajak	2015	<input type="radio"/> nomor Handphone
Pembetulan Ke	1	
Status SPT	Nihil	
Jumlah		

Kirim

Kode Verifikasi

Ambil kode verifikasi **[di sini]**. Pastikan server code yang anda terima sesuai.

Masukkan kode verifikasi di sini

Kirim SPT

2

Batal/Cancel

OK

3 Cek email

[e-Filing] Kode Verifikasi

efiling@pajak.go.id

to me

Indonesian English Translate message

Penyampai: SPT - Online
Direktorat Jenderal Pajak 2015

Kode Verifikasi Anda adalah :
672151

server code:EF202953

Anda menerima pesan ini karena adanya pemilihan kode verifikasi pengisian SPT ke server kami. Silahkan menggunakan kode tersebut untuk kepentingan pengisian SPT anda melalui website kami. Jika Anda merasa tidak pernah melakukan pemilihan kode ini, silahkan mengabaikan/menghapus pesan ini.

Klik Kirim SPT jika sudah mengisi kode verifikasi



➤ **Isi BAGIAN C. DAFTAR HARTA DAN KEWAJIBAN**

Misal: Harta yang dimiliki Motor Yamaha Rp15.000.000, kalung emas Rp3.000.000, dan perabot rumah senilai Rp7.000.000.

Kewajiban yang dimiliki berupa sisa kredit motor sebesar Rp12.000.000

C. Daftar Harta dan Kewajiban

11	Jumlah Keseluruhan Harta yang Dimiliki pada Akhir Tahun Pajak	25.000.000
12	Jumlah Keseluruhan Kewajiban/Utang pada Akhir Tahun Pajak	12.000.000

Sebelumnya

Selanjutnya

➤ **Isi BAGIAN D. PERNYATAAN**

D. Pernyataan

Dengan menyadari sepenuhnya akan segala akibatnya termasuk sanksi-sanksi sesuai dengan ketentuan peraturan perundang-undangan yang berlaku saya menyatakan bahwa apa yang telah saya beritahukan di atas adalah benar, lengkap, jelas.

Setuju ←





- SPT Anda telah diisi dan dikirim. Silahkan buka email Anda, Bukti Penerimaan Elektronik (BPE) SPT Anda telah dikirim

efiling@pajak.go.id

ke saya ▾

eFiling - Pelaporan SPT Tahunan 1770S atau 1770SS
© Direktorat Jenderal Pajak 2013

Berikut adalah Bukti Penerimaan Elektronik Anda.

Nama : M

NPWP :

Tahun Pajak : 2013

Jenis SPT : 1770SS

Pembetulan ke : 1

Status SPT : Lebih Bayar

Tanggal Penyampaian : 31/12/2013 09:32:03

NTTE : 23788.

9

Terimakasih telah menyampaikan Laporan SPT Tahunan Anda.

Simulasi Pengisian e-Filing Formulir 1770S





➤ Ikuti Panduan Pengisian e-Filing

Formulir SPT

Apakah Anda Menjalankan Usaha atau Pekerjaan bebas?

- Ya
- Tidak

Apakah Anda seorang Suami atau Istri yang menjalankan kewajiban perpajakan terpisah (MT) atau Pisah Harta?

- Ya
- Tidak

Apakah Penghasilan Bruto Yang Anda Peroleh selama setahun Kurang dari 60 Juta Rupiah?

- Ya
- Tidak

Anda Dapat Menggunakan formulir 1770 S, pilihlah form yang akan digunakan

- Dengan Bentuk Formulir
- Dengan panduan

SPT 1770 S dengan panduan

- Jika Anda sudah memiliki pengetahuan yang cukup dalam mengisi Formulir 1770S dalam bentuk Formulir, silahkan pilih pengisian form “Dengan Bentuk Formulir”.
- Jika Anda ingin dipandu dan dipermudah bentuk tampilan pengisiannya, silahkan pilih pengisian form “Dengan panduan”





1. Isi data formulir yang akan diisi

SPT 1770 S - Langkah ke- 1 dari 18

Data Formulir

Tahun Pajak 2015
Status SPT Normal
 Pembetulan Ke-
Pembetulan Ke- 0

[Langkah Berikutnya »](#)



2. Jika Anda memiliki Bukti Pemotongan Pajak, tambahkan dalam langkah ke dua

SPT 1770 S - Langkah ke- 2 dari 18

Daftar Pemotongan/Pemungutan PPh Oleh Pihak Lain dan PPh Yang Ditanggung Pemerintah

Tambah +

Nama Pemotong/Pemungut Pajak	NPWP Pemotong/Pemungut Pajak	Nomor Bukti Pemotongan/Pemungutan	Tanggal Bukti Pemotongan/Pemungutan	Jenis Pajak Dipotong/Dipungut	Jumlah PPh Yang Dipotong/Dipungut	Acti
------------------------------	------------------------------	-----------------------------------	-------------------------------------	-------------------------------	-----------------------------------	------

No data available in table

JAC

0

Showing 0 to 0 of 0 entries

<< 1 >>

« Langkah Sebelumnya »

Langkah Berikutnya »



2. Misal: Pemotongan Gaji PNS oleh Bendahara yang dituangkan dalam formulir 1721-A2, kita input ke dalam kotak dialog ini.

Bukti Potong Baru

Jenis Pajak	Pasal 21
NPWP Pemotong/Pemungut Pajak *	000941468012000
Nama Pemotong/Pemungut Pajak	GAJI KANTOR PUSAT DITJEN PAJAK
Nomor Bukti Pemotongan/Pemungutan *	15-0002609
Tanggal Bukti Pemotongan/Pemungutan *	19-01-2016
Jumlah PPh Yang Dipotong/Dipungut	5.246.800

Simpan

Batal



2. Setelah disimpan, akan tertampil dalam ringkasan pemotongan pajak di Langkah ke-2

SPT 1770 S - Langkah ke-2 dari 18

Daftar Pemotongan/Pemungutan PPh Oleh Pihak Lain dan PPh Yang Ditanggung Pemerintah

Tambah +

Nama Pemotong/Pemungut Pajak	NPWP Pemotong/Pemungut Pajak	Nomor Bukti Pemotongan/Pemungutan	Tanggal Bukti Pemotongan/Pemungutan	Jenis Pajak	Jumlah pph Yang Dipotong/Dipungut	Action
GAJI KANTOR PUSAT DITJEN PAJAK JAC	00.094.146.8-012.000	15-0002009	19-01-2016	Pasal 21	5.246.800	Ubah Hapus
					5.246.800	

Showing 1 to 1 of 1 entries

Langkah Sebelumnya

Langkah Berikutnya >

<< 1 >>



3. Masukkan Penghasilan Neto Dalam Negeri Sehubungan dengan Pekerjaan

📌 SPT 1770 S - Langkah ke- 3 dari 18

Masukkan Penghasilan Neto Dalam Negeri Sehubungan dengan Pekerjaan

Penghasilan Neto Dalam Negeri Sehubungan dengan Pekerjaan

107.312.548

« Langkah Sebelumnya

Langkah Berikutnya »





4. Masukkan Penghasilan Dalam Negeri Lainnya, bila ada

SPT 1770 S - Langkah ke-4 dari 18

Apakah Anda memiliki penghasilan Dalam Negeri Lainnya?

- Ya
 Tidak

No	Uraian	Jumlah Bagian A
1	Bunga	
2	Royalti	
3	Sewa	
4	Hadiah	
5	Keuntungan dan Penjualan/Pengalihan Harta	
6	Penghasilan Lain	
		0

Langkah Sebelumnya >

Langkah Berikutnya >





5. Masukkan Penghasilan Luar Negeri, bila ada

SPT 1770 S - Langkah ke-5 dan 18

Apakah Anda memiliki penghasilan Luar Negeri?

- Ya
- Tidak

Penghasilan Neto Luar Negeri

« Langkah Sebelumnya

Langkah Berikutnya »





6. Masukkan Penghasilan yang tidak termasuk objek pajak, bila ada

Misal: warisan sebesar Rp10.000.000

↳ SPT 1770 S - Langkah ke-6 dari 18

Apakah Anda memiliki penghasilan yang Tidak termasuk Objek Pajak?

Ya

Tidak

1	Bantuan/Sumbangan/Hibah	0
2	Warisan	10.000.000
3	Bagian Laba Anggota Perseroan Komanditer tidak atas saham, persekutuan, perkumpulan, firma, kongsi	0
4	Klaim Asuransi Kesehatan, Kecelakaan, Jiwa, Dwiguna, Beasiswa	0
5	Beasiswa	0
6	Penghasilan Lainnya yang tidak termasuk Objek Pajak	0
Jumlah Bagian B		10.000.000

« Langkah Sebelumnya

Langkah Berikutnya »





7. Masukkan Penghasilan yang telah dipotong PPh Final, bila ada

Misal: Hadiah Undian senilai Rp20.000.000, telah dipotong PPh Final 25% (Rp5.000.000)

Bagian A. Penghasilan yang dikenakan PPh Final dan/atau bersifat final

Sumber/Jenis Penghasilan: 4. Hadiah Undian

DPP/Penghasilan Bruto: 20.000.000

PPh Terutang: 5.000.000

SP1 17/0 S - Langkah ke. 7 dari 13

Apakah Anda memiliki penghasilan yang pajaknya sudah dipotong secara final.

- Ya
- Tidak

Selesai



Tambah +

Batal

No	Sumber/Jenis Penghasilan	DPP/Penghasilan Bruto	PPh Terutang	Action
4	Hadiah Undian	20.000.000	5.000.000	Ubah Hapus
		Jumlah	5.000.000	

Langkah Sebelumnya

Langkah Berikutnya



8. Tambahkan Harta yang Anda miliki.

Jika tahun sebelumnya Anda sudah melaporkan daftar harta dalam e-filing, Anda dapat menampilkan kembali dengan klik “Harta Pada SPT Tahun Lalu”

SPT 1770 S - Langkah ke- 8 dari 18

Harta Baru/Baru Asset

Kode Harta: Nama Harta:
Tahun Perolehan: Harga Perolehan:
Keterangan:

Apakah Anda memiliki harta?
 Ya Tidak

Harta Pada SPT Tahun Lalu

Kode Harta	Nama Harta	Tahun Perolehan	Harga Perolehan	Keterangan	Action
042	Yahenda Vamio	2014	15.000.000	Plat Nomor B1680KE	Ubah Hapus
		Sub Total	15.000.000		
		Jumlah Bagian B (JBB)	36.499.000		

Menampilkan 6 sampai 6 dari 6 data

[Langkah Sebelumnya](#) [Langkah Berikutnya](#)

Tambah +



9. Tambahkan Utang yang Anda miliki.

Jika tahun sebelumnya Anda sudah melaporkan daftar utang dalam e-filing, Anda dapat menampilkannya kembali dengan memilih “Utang Pada SPT Tahun Lalu”

Halang Baru

SPT 1770 S - Langkah ke-9 dari 18

Apakah Anda memiliki utang?

Ya
 Tidak

Utang Pada SPT Tahun Lalu

Utang Baru

Kode Utang: 101-Utang Bank/Lembaga Keuangan In...

Nama Pemberi Pinjaman: Yekanda Finance

Alamat Pemberi Pinjaman: Jl.Indra

Tahun Peminjaman: 2014

Jumlah: 15.000.000

Si Sempal Baru

Tambah +

Kode Utang	Nama Pemberi Pinjaman	Alamat Pemberi Pinjaman	Tahun Peminjaman	Jumlah	Action
No data available in table					
Sub Total				0	
Jumlah Bagian C (JBC)				0	

Menampilkan 0 sampai 0 dan 0 data

< Langkah Sebelumnya
Langkah Berikutnya >



10. Tambahkan tanggungan yang Anda miliki.

Jika tahun sebelumnya Anda sudah melaporkan daftar tanggungan dalam e-filing, Anda dapat menampilkannya kembali dengan memilih “Tanggungan Pada SPT Tahun Lalu”

SPT 1770 S - Langkah ke-10 dari 18

Apakah Anda memiliki Tanggungan?

Ya

Tidak

Tanggungan Pada SPT Tahun Lalu

Keluarga Baru/New Family

Nama

Anak Lening

NIK

1111111111111111

Hubungan Keluarga

Anak Kandung

Pekerjaan

Bayi

Selesai

Batu

Tambah

Nama

NIK

Hubungan Keluarga

Pekerjaan

Action

Anak Lening

1111111111111111

Anak Kandung

Bayi

Ubah | Hapus

Menampilkan 1 sampai 1 dari 1 data

<< 1 >>

[Langkah Sebelumnya](#)

[Langkah Berikutnya >](#)



11. Isilah dengan Zakat/Sumbangan Keagamaan Wajib yang Anda bayarkan ke Lembaga Pengelola yang disahkan oleh Pemerintah

SPT 1770 S - Langkah ke- 11 dari 18

Apakah Anda membayar Zakat/Sumbangan Keagamaan Kegiatan Wajib?

Ya

Tidak

[← Langkah Sebelumnya](#)

[Langkah Berikutnya >](#)



12. Isilah dengan sesuai status perpajakan suami istri. Dalam hal ini, mohon diperhatikan jika Anda melakukan kewajiban perpajakan secara terpisah dengan suami/istri, hidup berpisah, atau melakukan perjanjian pemisahan harta. (MT/HB/PH)

Misal: WP adalah kepala keluarga dan istri tidak bekerja

SPT 1770 S - Langkah ke - 12 dari 18

Status Kewajiban Perpajakan Suami Istri

Status Perkawinan Tidak Kawin Kawin

Status Kewajiban Perpajakan Suami-Istri

NPWP Istri/Suami

Pilih Golongan PTKP Anda

7 Penghasilan Tidak Kena Pajak/Jumlah Tanggungan

Langkah Sebelumnya [Langkah Berikutnya](#)



13. Isilah dengan pengembalian/pengurangan PPh Pasal 24 dari penghasilan Luar Negeri, bila ada.

SPT 1770 S - Langkah ke- 13 dari 18

Apakah Anda memiliki pengembalian/pengurangan PPh Pasal 24 dari penghasilan LN?

Ya

Tidak

« Langkah Sebelumnya

Langkah Berikutnya »



14. Isilah dengan Pembayaran PPh Pasal 25 dan Pokok SPT PPh Pasal 25, bila ada.

☛ SPT 1770 S - Langkah ke- 14 dari 18

Apakah Anda melakukan pembayaran PPh Pasal 25?

14a. PPh Yang dibayar Sendiri --> PPh Pasal 25

0

Apakah Anda sudah membayar STP PPh Pasal 25 (hanya pokok pajak)?

14b. PPh Yang dibayar Sendiri --> STP PPh Pasal 25 (Hanya Pokok Pajak)

0

◀ Langkah Sebelumnya

Langkah Berikutnya ▶



15. Penghitungan Pajak Penghasilan

o SPT 1770 S - Langkah ke- 15 dan 18

Penghitungan Pajak Penghasilan (PPh)

Jumlah Penghasilan Neto setelah Pengurangan Zakat/Sumbangan Keagamaan yang sifatnya Wajib (4-5)

107.312.548

Penghasilan Tidak Kena Pajak/Jumlah Tanggungan

30.000.000

Penghasilan Kena Pajak (6-7)

69.312.000

PPh Terutang (Tarif Pasal 17 UU PPh x Angka 8)

5.246.800

Jumlah PPh Terutang (9+10)

5.246.800

PPh yang dipotong/dipungut pihak lain/ditanggung pemerintah dan/atau Kredit Pajak Luar Negeri dan/atau terutang di luar negeri

5.246.800

PPh yang Harus Dibayar Sendiri

0

Jumlah Kredit Pajak (14a + 14b + 14c)

0

NILAI

0





16. Penghitungan PPh Pasal 25, bila ada

↳ SPT 1770 S - Langkah ke- 16 dari 18

Proses Kurang/Lebih Bayar

Penghitungan PPh Pasal 25

Angsuran PPh Pasal 25 Tahun Pajak Berikutnya Sebesar (Dihitung Berdasarkan)

Pilih...

« Langkah Sebelumnya »

Langkah Berikutnya »





17. Konfirmasi

« SPT 1770 S - Langkah ke- 17 dari 18

Dengan menyadari sepenuhnya akan segala akibatnya termasuk sanksi-sanksi sesuai dengan ketentuan peraturan perundang-undangan yang berlaku saya menyatakan bahwa apa yang telah saya tentukan di atas adalah benar, lengkap, jelas.

Setuju/Agree

« Langkah Sebelumnya

Langkah Berikutnya »



Ringkasan SPT Anda dan Pengambilan Kode Verifikasi

SPT Anda

Kode Verifikasi Dikirim ke?

email
 nomor Handphone

Jenis Formulir 1770S

Tahun Pajak 2015

Pembetulan Ke 1

Status SPT Nihil

Jumlah

2

3 | Cek email

Batal/Cancel OK

[e-Filing] Kode Verifikasi

Inbox x

efiling@pajak.go.id

to me

Indonesian English Translate message

Ambil kode verifikasi **[di sini]**. Pastikan server code yang anda terima...

1

Kode Verifikasi

4

Masukkan kode verifikasi di sini

Kirim SPT

Penyampian SPT - Online,
© Direktorat Jenderal Pajak 2015

Kode Verifikasi Anda adalah :

672151

server code:EF202958

Klik Kirim SPT jika sudah mengisi kode verifikasi

Anda menerima pesan ini karena adanya permintaan Anda verifikasi pengisian SPT ke server kami. Silakan menggunakan kode tersebut untuk keperluan pengisian SPT Anda melalui website kami. Jika Anda merasa tidak pernah melakukan pembelian kode ini, silahkan mengabaikan/menghapus pesan ini.



> SPT Anda telah diisi dan dikirim. Silahkan buka email Anda, Bukti
Penerimaan Elektronik (BPE) SPT Anda telah dikirim

eFiling@pajak.go.id
to me

Indonesian > English > Translate message

eFiling - Pelaporan SPT Tahunan 1770S atau 1770SS
© Direktorat Jenderal Pajak 2015

Berikut adalah Bukti Penerimaan Elektronik Anda.

Nama : ADHIKA
NPWP : 881; 55000
Tahun Pajak : 201-5
Jenis SPT : 1770S
Pembetulan ke : 0
Status SPT : Kurang Bayar
Tanggal Penyampaian : 27/02/201 :00.00
NTTE : 348902063431588270409

Terimakasih telah menyampaikan Laporan SPT Tahunan Anda.



BAGAIMANA JIKA SPT BERSTATUS KURANG BAYAR?





Dalam formulir 1770SS, akan muncul kotak dialog untuk melaporkan pembayaran pajak atau membuat ID Billing di bawah BAGIAN A. PAJAK PENGHASILAN

A. Pajak Penghasilan

1	Penghasilan Bruto Dalam Negeri Sehubungan Dengan Pekerjaan dan penghasilan neto dalam negeri lainnya	45.000.000
2	Pengurangan	2.250.000
3	Penghasilan Tidak Kena Pajak	36.000.000
4	Penghasilan Kena Pajak	6.750.000
5	Pajak Penghasilan Terutang	337.500
6	Pajak Penghasilan yang telah dipotong oleh pihak lain	
7	Kurang Bayar	337.500

TK00 Tidak Kevln Tidak Ada Tanggujng

Status SPT Anda adalah Kurang Bayar, sudahkah Anda melakukan pembayaran?

- Belum.** Saya akan membuat kode billing untuk melakukan pembayaran
- Sudah.** Saya sudah melakukan pembayaran

- Buat kode billing pembayaran pajak

00 Dual Kode Billing



Dalam formulir 1770S, akan muncul kotak dialog untuk melaporkan pembayaran pajak atau membuat ID Billing di Langkah ke-16

• SPT 1770 S - Langkah ke- 16 dari 18

Proses Kurang/Lebih Bayar

Status SPT Anda adalah Kurang/Bayar, silahkan Anda melakukan pembayaran?

- Belum**, Saya akan membuat kode billing untuk melakukan pembayaran
- Sudah**, Saya sudah melakukan pembayaran

Penghitungan PPh Pasal 25

Angsuran PPh Pasal 25 Tahun Pajak Berikutnya Sebesar (Dihitung Berdasarkan)

Pilih...

« Langkah Sebelumnya

Langkah Berikutnya »





- Jika SUDAH MEMBAYAR, silakan pilih "SUDAH", kemudian masukkan kode Nomor Tanda Penerimaan Negara (NPTN) dan tanggal setor yang tercetak dalam bukti pembayaran pajak Anda.

Status SPT Anda adalah Kurang Bayar, sudahkah Anda melakukan pembayaran

- Belum, Saya akan membuat kode billing untuk melakukan pembayaran
- Sudah, Saya sudah melakukan pembayaran

Silahkan masukkan Nomor Transaksi Penerimaan Negara (NTPN) dan Tanggal Pembayaran, (Gunakan titik koma(;)) untuk memisahkan NTPN jika terdapat lebih dari satu NTPN)

Tanggal

*** BANK MANDIRI ***

TANJUAL WAKTU TERMINAL
08/09/12 19:44 SAMP415

LOKASI OPTIVA 500

NO. RECORD 855

MULTI PAYMENT
PAJAK

NPWP/ANNA : 010811739406001/BANK M

NTB/MP : 600003080992/06082012

SMP/AKUN : 0000000000000/411112

ID BILLING: 012660000734451

NTPN/KJS 1007041109140807/00

ADMIN RP. 0.00

TOTAL : RP. 1.00

STRAK INI ADALAH BUKTI
PEMBAYARAN YANG SEM

1007041109140807

16-02-2016



- Jika **BELUM MEMBAYAR**, silakan pilih “**BELUM**”, kemudian pilih “**BUAT KODE BILLING**”

Status SPT Anda adalah Kurang Bayar, sudahkah Anda melakukan pembayaran?

- Belum**, Saya akan membuat kode billing untuk melakukan pembayaran
- Sudah**, Saya sudah melakukan pembayaran

Buat kode billing pembayaran pajak

 **Buat Kode Billing**

- Silakan bayar Kode Billing tersebut di **ATM/ Internet Banking/ EDC/ Bank Persepsi/ Kantor Pos Persepsi**
- Jika sudah membayar, buka dan edit kembali SPT Anda di menu **Submit SPT**
- Input NTPN dan tanggal, lalu lanjutkan hingga tahap pengiriman SPT





- Dalam hal **Buat Kode Billing** gagal dilakukan, maka akan muncul notifikasi seperti ini:

INFO

Generate Kode Billing Gagal. Silahkan ulangi kembali

OK

- Silakan buat Kode Billing melalui menu Billing System pada halaman awal setelah login DJP Online

Layanan DJP Online

e-Billing



Sistem pembayaran elektronik.
Lebih mudah, lebih cepat, lebih akurat!

e-Filing



e-Filing adalah salah satu cara penyampaian SPT secara elektronik.
Lebih mudah, lebih murah, lebih cepat!



- Kemudian pilih “Isi SSE”

e-Billing Surat Setoran Pajak Elektronik



Selamat Datang di Aplikasi e-Billing

Mem bayar pajak kini dapat dilakukan 24 jam sehari dan 7 hari seminggu (24/7) yang dapat dibayarkan melalui ATM atau menggunakan Internet Banking dengan memasukkan ID Billing yang di generate setelah mengisi Surat Setoran Pajak Elektronik pada aplikasi ini sepanjang Anda terhubung dengan Internet dan dapat mengakses www.djponline.pajak.go.id. Anda tidak perlu datang langsung ke Bank atau Kantor Pos untuk mengisi secara manual Surat Setoran Pajak dan membayar pajak Anda.






FORM SURAT SETORAN ELEKTRONIK

NPWP	88.	1,0-655.000	Jenis Pajak:	411125-PPH
Nama	ADHIKA			Pasal 25/29
Alamat			Jenis Setoran:	200-Tahunan
Kota	KEDIRI			
Jenis Pajak *		411125-PPH Pasal 25/29 OP	Tahun Pajak:	2015
Jenis Setoran *		200-Tahunan		
Masa Pajak *		Januari s/d Desember		
Tahun Pajak *		2015		
Jumlah Setor *		Rp. 15.700.000		Masukkan Nilai Kurang Bayar



- **Klik  Simpan >** untuk melanjutkan
- **Klik “Ya”** jika yakin data sudah benar

Apakah data yang diisikan sudah benar?



- **Info Rekaman SSP telah berhasil**

Rekam SSP berhasil dengan Nomor Transaksi : A16125258932.

Silahkan klik tombol 'Ubah SSP' untuk mengubah atau klik tombol 'Kode Billing' untuk melanjutkan.





➤ Klik "Kode Billing" untuk menerbitkan ID Billing

Nama	ADHIKA
Alamat	
Kota	KEDIRI
Jenis Pajak*	411125-PPH Pasal 25/29 OP
Jenis Setoran*	200-Tahunan
Masa Pajak*	Januari s/d Desember
Tahun Pajak*	2015
Jumlah Setor*	Rp. 15.700.000

< Ubah SSP

Kode Billing >



➤ Akan muncul notifikasi jika pembuatan ID Billing telah sukses

Pembuatan ID Billing Sukses

OK

➤ Ringkasan SSE dan Kode Billing akan ditampilkan oleh sistem. WP juga bias mencetak ID Billing tersebut

Gunakan Kode Billing di bawah ini untuk melakukan pembayaran.

Kode Billing 016020862378331

Masa Aktif Kode Billing 25/02/2016 14:17:08

Cetak Kode Billing >



➤ Tampilan cetakan ID Billing



KEMENTERIAN KEUANGAN R.I.
DIREKTORAT JENDERAL PAJAK

CETAKAN KODE
BILLING

TX No : A16126269169
NPWP : 99. .0-0006.000
NAMA : ADHIKA
ALAMAT :
KOTA : KEDIRI
NOP : -
JENIS PAJAK : 411125 - PPh Pasal 25/29 OP
JENIS SETORAN : 200 - Tahunan
MASA PAJAK : 0112
TAHUN PAJAK : 2015
NO. SK : -
JUMLAH SETOR : Rp. 15.700.000

GUNAKAN KODE BILLING DI BAWAH INI UNTUK MELAKUKAN PEMBAYARAN.

ID BILLING : 016020902378331
MASA AKTIF : 000000000000000000

- Silakan bayar Kode Billing tersebut melalui ATM, Internet Banking, teller Bank Persepsi, Mesin Mini ATM, atau Kantor Pos.
- Masukkan NTPN dari Bukti Penerimaan Negara(BPN) ke e-Filing



BAGAIMANA JIKA SPT BERSTATUS LEBIH BAYAR?





Jika muncul notifikasi seperti ini, maka SPT Anda statusnya adalah “LEBIH BAYAR”

SPT 1770 SS

- SPT Tahunan Anda berstatus Lebih Bayar.
- Pastikan Anda telah mengisi SPT(seluruh penghasilan, pengurang, PTKP dan PPh yang dipotong pihak lain) dengan benar dan lengkap.
- Kelebihan pembayaran pajak Anda dikembalikan setelah dilakukan pemeriksaan atau peneltian. Siapkan SPT dan dokumen pendukung (seperti : bukti pemotongan).
- Jika status SPT Tetap Lebih Bayar, Anda dapat menyampalkannya secara langsung di KPP di mana Anda terdaftar

SPT 1770 S

- SPT Tahunan Anda berstatus Lebih Bayar.
- Pastikan Anda telah mengisi SPT(seluruh penghasilan, pengurang, PTKP dan PPh yang dipotong pihak lain) dengan benar dan lengkap.
- Kelebihan pembayaran pajak Anda dikembalikan setelah dilakukan pemeriksaan atau peneltian. Siapkan SPT dan dokumen pendukung (seperti : bukti pemotongan).
- Jika status SPT Tetap Lebih Bayar, Anda tidak dapat menyimpan dan mengirimkan SPT ini melalui DJPONLINE.

Tutup



- Pastikan Anda telah mengisi SPT(seluruh penghasilan, pengurang, PTKP dan PPh yang dipotong pihak lain) dengan benar dan lengkap.
- Kelebihan pembayaran pajak Anda dikembalikan setelah dilakukan pemeriksaan atau penelitian. Siapkan SPT dan dokumen pendukung (seperti : bukti pemotongan).
- Jika status SPT Tetap Lebih Bayar, Anda tidak dapat menyimpan dan mengirimkan SPT ini melalui DJPONLINE.




Simulasi *Upload* e-SPT pada e-Filing



➤ Isi dan buat file .CSV dari e-SPT 1770 Anda.

■ e-SPT Tahunan PPh Wajib Pajak Orang Pribadi

Menu Surat Pemberitahuan (SPT) Laporan SPT Utility



Update : 20150313 | ADHIKA BIBING PURWANTO | 08.172.069.0-655.000

➤ Aplikasi e-SPT dapat diunduh di <http://www.pajak.go.id/e-spt>

➤ **Buat SPT dan ikuti panduan yang ada. Pilih Upload SPT**

🔗 **Formulir SPT**

Apakah Anda Menjalankan Usaha atau Pekerjaan bebas ?

Ya

Tidak

Anda dapat menggunakan fasilitas upload CSV dari e-SPT

upload SPT

Pilih file .CSV di komputer Anda yang akan di-upload dengan "+Browse file...csv"

Upload SPT Masa/Tahunan

1 Upload SPT

2 Kirim

Upload SPT

NPWP 881720896550001

1 File CSV* + Browse file...csv

PDF + Browse file...pdf

Start Upload >

Name	Date modified	Type
Gambar lain	15/02/2015 09:38	File folder
inlajar	11/08/2015 18:06	File folder
Mahasiswa	12/10/2015 18:08	File folder
Photoshop 16 L&S2 (64-bit)	16/06/2015 04:44	File folder
arsitektur	15/08/2015 09:03	File folder
scan	23/11/2015 21:17	File folder
Sehat	15/08/2015 07:35	File folder
SOUPSI DIV STAIN	11/10/2015 20:20	File folder
UMP II A	23/11/2015 20:32	File folder
webkit	12/08/2015 14:12	File folder
88172089655000112201500F13216010...	15/08/2015 08:13	Excel 2007-2010 Workbook
88172089655000112201500F13216010...	15/08/2015 15:16	Microsoft Excel 2007-2010 Workbook

Berikut tampilan ketika file .CSV sudah di-upload

The screenshot shows a web interface for uploading files. At the top, there are two steps: '1 Upload SPT' and '2 Kirim'. Below this is a progress bar that is nearly full. Underneath the progress bar, the text 'Upload SPT' is displayed. To the right, there are two input fields: 'NPWP' with the value '881720890655000' and 'File CSV *'. Below the 'File CSV *' field, there is a 'File' field containing the path 'File : 8817208906550000112201500F1132160115.csv'. To the right of the 'File' field, there is a 'size : 1855' field. Below the 'File' field, there is a 'Pdf' field with the path 'Pdf : Browse file...pdf'. At the bottom right, there is a 'Start Upload' button. Arrows point to the 'File' and 'size' fields.

Jika memiliki lampiran tambahan (seperti laporan keuangan, daftar omzet tempat-tempat usaha), Anda dapat melampirkan dalam SATU file bentuk .PDF dengan klik "Browse file...pdf". Nama file .PDF harus sama dengan nama file .CSV yang di-upload.

- Jika file yang akan *di-upload* telah dipilih semua, klik **Start Upload »**
- Jika e-SPT Anda berhasil *di-upload*, maka akan muncul notifikasi seperti ini



- Klik "OK" untuk melanjutkan



➤ Setelah *upload*, SPT Anda akan ditampilkan ringkasannya

➤ Upload SPT Masjar/Tahunan

1) Upload SPT Kirim

SPT Anda

Jenis Formulir	SPT Tahunan OP 2016
Tahun/Masa Pajak	2015/01-12
Pembetulan Ke	0
Status SPT	Kurang Bayar
Jumlah	4.551.250
Catatan	Lengkap : Siap Kirim

Kirim

Kode Verifikasi Ambil kode verifikasi [di sana] Pastikan server code yang anda terima sesuai

Kirim SPT

➤ Pastikan dalam baris Catatan tertulis "Lengkap: Siap Kirim"

Ambil kode verifikasi, lalu isikan, dan kirim

Upload SPT Masa/Tahunan

Kode Verifikasi Dikirim ke?

email
 nomor Handphone

Kirim

2

Upload SPT

1

SPT Anda

Jenis Formulir	SPT Tahunan OP 2015
Tahun/Masa Pajak	2015/01-12
Pembetulan Ke	0
Status SPT	Kurang Bayar
Jumlah	4.551.250
Catatan	Lengkap : Siap Kirim

INFO

Token telah dikirim ke email Anda

efiling@pajak.go.id

(buka email)

Indonesian > English > Translate message

Kirim

Kode Verifikasi Ambil kode verifikasi (fill in)

5 ISI KODE VERIFIKASI DI SINI

Kirim SPT

2

Benar/Cancel

OK

3

OK

1

Penyampaian SPT - Online
© Direktorat Jenderal Pajak 2015

Kode Verifikasi Anda adalah

6A515C

4

server code:EF463019

Anda menerima pesan ini karena sedang memeriksa kode verifikasi pengiriman SPT ke server kami. Silahkan mengunjungi kode tersebut untuk melakukan pengiriman SPT anda melalui website kami. Jika Anda merasa tidak pernah melakukan pengiriman kode ini, silahkan

Klik "Kirim SPT", jika sudah isi kode verifikasi

➤ Setelah berhasil kirim SPT, Bukti Penerimaan Elektronik (BPE) dikirim ke email Wajib Pajak

✉ eFiling@pajak.go.id

to me | ▾

🇮🇩 Indonesian ▾ > English ▾ Translate message

eFiling - Pelaporan SPT Tahunan 1770S atau 1770SS
© Direktorat Jenderal Pajak 2015

Berikut adalah Bukti Penerimaan Elektronik Anda.

Nama : ADHIKA
NPWP : 881.555000
Tahun Pajak : 2015
Jenis SPT : 1770
Pembetulan ke : 0
Status SPT : Kurang Bayar
Tanggal Penyampaian : 27/02/2015 :00.00
NTTE : 348902063431588270409

Terimakasih telah menyampaikan Laporan SPT Tahunan Anda.



PERHATIAN

- Untuk keperluan penyuluhan, bahan presentasi ini (*slide*) dapat dimodifikasi atau dikondisikan sesuai dengan keperluan seperti dengan menambah atau mengurangi slide yang ada.
- Jika diperlukan, softcopy slide dapat dibagikan kepada wajib pajak hanya dalam bentuk .pdf (untuk menjaga isi dari materi dan menghindari penyalahgunaan)

WHISTLEBLOWING SYSTEM DJP



pengaduan langsung



help desk

Direktorat KITSDA

saluran telepon

(021) 52970777



surat tertulis

Kepada

Dijen Pajak

Direktur KITSDA

Direktur P2Humas

Direktur Intelijen dan

Penyidikan

Pimpinan Unit Vertikal



surat elektronik



kode.efik@pajak.go.id

pengaduan@pajak.go.id



JANGAN PURA-PURA

TIDAK MELIHAT

TIDAK MENDENGAR










LAPORKAN!

SIKKA


masin

SIKKA

DAFTAR MAJIK LUDEN DAN MAHASISWAS IEDIA
 KEGIATAN FORUM TAX CENTER SURABAYA
 PAKUWON TRADE CENTER (PTC)

NO	TANGGAL	SHIFT	NAMA	TANDA TANGAN
1	Senin, 12 Maret 2018	11.00-15.00 WIB	IFFAH BONITAH	
			HENDRI SOEKOTJO	
			ALITA DWI IKHFATUL LAILY NAPADHILA EKA MDRASUWARI	
2	Rabu, 14 Maret 2018	18.00-21.00 WIB	Krido Eko Cahyono	
			ALITA DWI IKHFATUL LAILY	
			NAPADHILA EKA MDRASUWARI	
3	Kamis, 15 Maret 2018	11.00-15.00 WIB	Ratna Nugraheni (Rabu, 14/3/18)	
			Ega Ramadhanianto	
			Yogi Maulana Putra	




DAFTAR HADIR DOSEN DAN MAHASISWA STIESIA
 KEGIATAN FORUM TAX CENTER SURABAYA
 ROYAL PLAZA LT 3 STUDIO FOODCOURT

NO	HARI/TANGGAL	SHIFT	NAMA	TANDA TANGAN
1	Selasa, 13 Maret 2018	18.00 – 21.00 WIB	Ratna Nugraheni, S.E., M.Si., Ak., CA Shanqita Devi Shafira Kurniawati	
2	Rabu, 14 Maret 2018	11.00 – 15.00 WIB	Lydia Setyawardani S.E., M.Si., Ak., CA Alita Dwi Ikhfatul Laily Alnur Rohmah Fadlillah	
3	Kamis, 15 Maret 2018	11.00 – 15.00 WIB	Dra. Dini Widaywati, M.Si., Ak Alnur Rohmah Fadlillah Shafira Kurniawati	







DAFTAR HADIR DOSEN DAN MAHASISWA STIESIA

KEGIATAN FORUM TAX CENTER SURABAYA

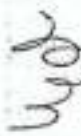






PAKUWON TRADE CENTER (PTC)

NO	TANGGAL	SHIFT	NAMA	TANDA TANGAN
4	Kamis, 15 Maret 2018	11.00 - 15.00 WIB	Kurnia	
			Herwan Eko Septon	
			NAFADHILA ERA INDRASUARY	

DAFTAR HADIR DOSEN DAN MAHASISWA STIESIA
 KEGIATAN FORUM TAX CENTER SURABAYA
 EAST COAST CENTER MALL LT GROUND

NO	HARI/TANGGAL	SHIFT	NAMA	TANDA TANGAN
1	Senin, 19 Maret 2018	14.00 – 17.00 WIB	Iffah Qonitah, S.E., M.Si., Ak., CA Uty Wury Ayu Vitriany Herwan E. Septian	  
2	Selasa, 20 Maret 2018	11.00 – 15.00 WIB	Ratna Nugraheni, S.E., M.Si., Ak., CA Herwan E. Septian Irine Agustin	  

DAFTAR HADIR DOSEN DAN MAHASISWA STIESIA
 KEGIATAN FORUM TAX CENTER SURABAYA
 TUNJUNGAN PLAZA 2 LT UG

NO	HARI/TANGGAL	SHIFT	NAMA	TANDA TANGAN
1	Senin, 19 Maret 2018	11.00 – 15.00 WIB	Lydia Setyawardani S.E., M.Si., Ak., CA.	
			Irine Agustin	
			Nafadhila Eka Indraswari	
			Iffah Qonitah, S.E., M.Si., Ak., CA	
2	Senin, 19 Maret 2018	18.00 – 21.00 WIB	Uty Wury Ayu Virriany	
			Shanqita Devi	
			RAMA Nugraheni SE, Msi, Ak, CA	
3	Selasa, 20 Maret 2018	15.00 – 18.00 WIB	Allta Dwi Ikhfatul Lally	
			Irine Agustin	











NO	HARI/TANGGAL	SHIFT	NAMA	TANDA TANGAN
1	Rabu, 21 Maret 2018	11.00 – 15.00 WIB	Dr. Hendri Soekotjo S.E., M.M	
			Ainur Rohmah Fadlillah	
			Uty Wury Ayu Vitriany	
			Lydia Setyawardani S.E., M.Si., Ak., CA.	
2	Rabu, 21 Maret 2018	18.00 – 21.00 WIB	Ega Ramadhanianto	
			Yogi Maulana Putra	
			Krido Eko Cahyono S.E., M.M.	
3	Kamis, 22 Maret 2018	15.00 – 18.00 WIB	Dr. Hendri Soekotjo S.E., M.M	
			Ega Ramadhanianto	
			Yogi Maulana Putra	

FOTO KEGIATAN TAX CENTER (POJOK PAJAK)
KERJASAMA KANWIL DJP JATIM 1 DI MALL BESAR SURABAYA
(PTC, ROYAL PLAZA, EAST COAST, TUNJUNGAN PLAZA 2)



**FOTO KEGIATAN TAX CENTER (POJOK PAJAK)
KERJASAMA KANWIL DJP JATIM 1 DI MALL BESAR SURABAYA
(PTC, ROYAL PLAZA, EAST COAST, TUNJUNGAN PLAZA)**



**FOTO KEGIATAN TAX CENTER (POJOK PAJAK)
KERJASAMA KANWIL DJP JATIM 1 DI MALL BESAR SURABAYA
(PTC, ROYAL PLAZA, EAST COAST, TUNJUNGAN PLAZA)**



**FOTO KEGIATAN TAX CENTER (POJOK PAJAK)
KERJASAMA KANWIL DJP JATIM 1 DI MALL BESAR SURABAYA
(PTC, ROYAL PLAZA, EAST COAST, TUNJUNGAN PLAZA)**



**FOTO KEGIATAN TAX CENTER (POJOK PAJAK)
KERJASAMA KANWIL DJP JATIM 1 DI MALL BESAR SURABAYA
(PTC, ROYAL PLAZA, EAST COAST, TUNJUNGAN PLAZA 2)**

