

**PENGARUH KINERJA KEUANGAN DAN STRUKTUR
MODAL TERHADAP NILAI PERUSAHAAN DENGAN
UKURAN PERUSAHAAN SEBAGAI VARIABEL MODERASI
PADA SUB SEKTOR *FOOD AND BEVERAGE* YANG
TERDAFTAR DI BEI TAHUN 2018-2022**



Oleh :

MOHAMMAD ATOK MAULANA

NPM : 20.1.01.65466

Program Studi : Akuntansi

SEKOLAH TINGGI ILMU EKONOMI INDONESIA (STIESIA)

SURABAYA

2024

**PENGARUH KINERJA KEUANGAN DAN STRUKTUR
MODAL TERHADAP NILAI PERUSAHAAN DENGAN
UKURAN PERUSAHAAN SEBAGAI VARIABEL MODERASI
PADA SUB SEKTOR *FOOD AND BEVERAGE* YANG
TERDAFTAR DI BEI TAHUN 2018-2022**



Oleh :

MOHAMMAD ATOK MAULANA

NPM : 20.1.01.65466

Program Studi : Akuntansi

SEKOLAH TINGGI ILMU EKONOMI INDONESIA (STIESIA)

SURABAYA

2024

**PENGARUH KINERJA KEUANGAN DAN STRUKTUR
MODAL TERHADAP NILAI PERUSAHAAN DENGAN
UKURAN PERUSAHAAN SEBAGAI VARIABEL MODERASI
PADA SUB SEKTOR *FOOD AND BEVERAGE* YANG
TERDAFTAR DI BEI TAHUN 2018-2022**

**Skripsi Diajukan untuk Memenuhi Salah Satu Syarat Guna
Memperoleh Gelar Sarjana Ekonomi**

Program Studi : Akuntansi

Konsentrasi : Akuntansi Keuangan

Oleh :

MOHAMMAD ATOK MAULANA

NPM : 20.1.01.65466

**SEKOLAH TINGGI ILMU EKONOMI INDONESIA (STIESIA)
SURABAYA
2024**

**PENGARUH KINERJA KEUANGAN DAN STRUKTUR
MODAL TERHADAP NILAI PERUSAHAAN DENGAN
UKURAN PERUSAHAAN SEBAGAI VARIABEL MODERASI
PADA SUB SEKTOR *FOOD AND BEVERAGE* YANG
TERDAFTAR DI BEI TAHUN 2018-2022**

**Dipersiapkan dan Disusun oleh :
MOHAMMAD ATOK MAULANA
NPM : 20.1.01.65466**

Telah dipertahankan di depan Tim Penguji pada tanggal 4 Mei 2024

Susunan Tim Penguji :

Ketua : Dr. Titik Mildawati, S.E., M.Si., Ak., CA.

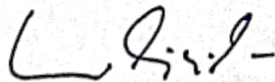
Anggota : 1. Dra. Dini Widyawati, M.Si., Ak., CA.

2. Dr. Lilis Ardini, S.E., M.Si., Ak., CA.

Dinyatakan Memenuhi Syarat dan Diterima


Oleh :

Dosen Pembimbing,



Dr. Lilis Ardini, S.E., M.Si., Ak., CA.


Ketua Program Studi S1 Akuntansi,



Dr. Wahidawati, S.E., M.Si., Ak., CA.



Ketua STIESIA



Prof. Dr. Nur Fajrih Asyik, S.E., M.Si., Ak., CA.

PERNYATAAN KEASLIAN KARYA TULIS SKRIPSI

Yang bertanda tangan di bawah ini, saya :

Nama : **MOHAMMAD ATOK MAULANA**

NPM : **20.1.01.65466**

Menyatakan bahwa skripsi

dengan judul :

PENGARUH KINERJA KEUANGAN DAN STRUKTUR MODAL TERHADAP NILAI PERUSAHAAN DENGAN UKURAN PERUSAHAAN SEBAGAI VARIABEL MODERASI PADA SUB SEKTOR *FOOD AND BEVERAGE* YANG TERDAFTAR DI BEI TAHUN 2018-2022

Diajukan untuk diuji pada tanggal 4 Mei 2024 adalah hasil karya saya.

Dengan ini saya menyatakan dengan sesungguhnya bahwa dalam skripsi ini tidak terdapat keseluruhan atau Sebagian tulisan orang lain yang saya ambil dengan cara menyalin, atau meniru dalam bentuk rangkaian kalimat atau simbol yang menunjukkan gagasan atau pendapat atau pemikiran dari penulis lain, yang saya akui seolah-olah sebagai tulisan saya sendiri, dan atau tidak terdapat bagian atau keseluruhan tulisan yang saya salin, tiru, atau yang saya ambil dari tulisan orang lain tanpa memberikan pengakuan pada penulis aslinya.

Apabila saya melakukan hal tersebut diatas, baik sengaja maupun tidak, dengan ini saya menyatakan menarik skripsi yang saya ajukan sebagai hasil tulisan saya sendiri ini. Bila kemudian terbukti bahwa saya ternyata melakukan tindakan menyalin atau meniru tulisan orang lain seolah-olah hasil pemikiran saya sendiri, berarti gelar dan ijazah yang telah diberikan Sekolah Tinggi Ilmu Ekonomi Indonesia (STIESIA) Surabaya batal saya terima.

Surabaya, 4 Mei 2024

Surabaya, 4 Mei 2024
Pernyataan

METERAI TEMPEL
92F47ALX161856953
Mohammad Atok Maulana

DAFTAR RIWAYAT HIDUP

A. MAHASISWA

Nama : MOHAMMAD ATOK MAULANA
NPM : 20.1.01.65466
Program Studi : S1-Akuntansi
Tempat/Tanggal Lahir : Gresik, 09 November 2000
Agama : Islam
Jumlah Saudara/Anak ke : 2/1
Alamat Rumah : Dsn. Karang Asem RT 02 RW 01- Kab Gresik
Status : Belum Menikah

B. ORANG TUA

Nama : Sukir
Alamat Rumah/Telepon : Dsn. Karang Asem RT 02 RW 01- Kab Gresik
Alamat Kantor/Telepon : 081233892974
Pekerjaan/Jabatan : Wiraswasta

C. RIWAYAT PENDIDIKAN

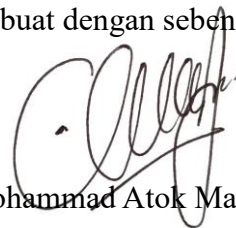
1. Tamat SD di MI Taswirul Afkar Tahun 2013
2. Tamat SMP di MTs. Hidayatul Ummah Tahun 2016
3. Tamat SMK di SMK Hidayatul Ummah Tahun 2019
4. Pendidikan Tinggi (PT)

Nama PT	Tempat	Semester	Tahun	Keterangan
STIESIA	Surabaya	I-VII	2020-2024	S1 Akuntansi

D. RIWAYAT PEKERJAAN

Tahun	Bekerja di	Pangkat/Golongan	Jabatan
2019	STAI Al Fitrah Surabaya	-	Kabid. Kas Masuk & Keluar
2022	PT. Rahmat Alam Samudera	-	Asisten Manajer Keuangan

Dibuat dengan sebenarnya



Mohammad Atok Maulana

KATA PENGANTAR

Dengan mengucapkan puji Syukur kehadiran Allah SWT atas berkat dan Rahmat-Nya yang senantiasa memberikan kemudahan serta pertolongan, sehingga penulis dapat menyelesaikan penyusunan skripsi dengan judul **“PENGARUH KINERJA KEUANGAN DAN STRUKTUR MODAL TERHADAP NILAI PERUSAHAAN DENGAN UKURAN PERUSAHAAN SEBAGAI VARIABEL MODERASI PADA SUB SEKTOR *FOOD AND BEVERAGE* YANG TERDAFTAR DI BEI TAHUN 2018-2022”** dengan baik dan tepat waktu.


Penulis menyadari bahwa skripsi ini tidak dapat terselesaikan dengan tepat waktu tanpa dukungan dan bantuan yang diberikan dari berbagai pihak untuk itu dalam penelitian ini penulis ingin mengucapkan terimakasih kepada :

1. Prof. Dr. Nur Fadrijh Asyik, S.E., M.Si., Ak., CA., selaku Ketua Sekolah Tinggi Ilmu Ekonomi Indonesia (STIESIA) Surabaya.
2. Dr. Wahidahwati, S.E., M.Si., Ak., CA., selaku Ketua Program Studi S1-Akuntansi Sekolah Tinggi Ilmu Ekonomi Indonesia (STIESIA) Surabaya.
3. Dr. Lilis Ardini, S.E., M.Si., Ak., CA., selaku Dosen Pembimbing dan Dosen Wali yang telah mengarahkan pada saat penyusunan skripsi dan perwalian berlangsung.
4. Bapak dan Ibu Dosen Sekolah Tinggi Ilmu Ekonomi Indonesia (STIESIA) Surabaya yang telah memberikan bekal ilmu pengetahuan yang bermanfaat selama proses perkuliahan.
5. Bapak dan Ibu saya yang selalu memotivasi dan mendoakan saya selama proses perkuliahan.

6. Nur Maya Mirandasari yang telah mensupport dan selalu mengingatkan saya untuk mengikuti bimbingan.
7. Kak Anisa Tri Woro Sukanti selaku kakak tingkat saya di STIESIA yang telah membantu dalam penyusunan skripsi ini.
8. Teman-Teman SAX1 yang selalu memberikan semangat penulis dalam penyusunan skripsi.

Rasa hormat dan terima kasih bagi semua pihak atas segala dukungan motivasi dan doanya, semoga Allah SWT membalas semua kebaikan yang telah mereka berikan kepada menulis.

Surabaya, 27 Oktober 2024



Mohammad Atok Maulana

DAFTAR ISI

HALAMAN SAMPUL LUAR SKRIPSI.....	i
HALAMAN SAMPUL DALAM SKRIPSi.....	i
HALAMAN JUDUL SKRIPSI	iii
HALAMAN PENGESAHAN TIM PENGUJI	iv
PERNYATAAN KEASLIAN KARYA TULIS SKRIPSI	v
DAFTAR RIWAYAT HIDUP	vi
KATA PENGANTAR.....	vii
DAFTAR ISI.....	ix
DAFTAR TABEL.....	xii
DAFTAR GAMBAR.....	xii
DAFTAR LAMPIRAN	xiii
ABSTRAK	xiv
<i>ABSTRACT</i>	xv
BAB 1 PENDAHULUAN	1
1.1 Latar Belakang Masalah	1
1.2 Rumusan Masalah.....	12
1.3 Tujuan Penelitian	12
1.4 Manfaat Penelitian	13
1.5 Ruang Lingkup Penelitian	14
BAB 2 TINJAUAN TEORITIS DAN PENGEMBANGAN HIPOTESIS	16
2.1 Tinjauan Teoritis	16
2.1.1 Teori Sinyal	16
2.1.2 Teori Keagenan	18
2.1.3 <i>Trade-Off Theory</i>	20
2.1.4 Nilai Perusahaan.....	21
2.1.5 Kinerja Perusahaan.....	24
2.1.6 Struktur Modal	30
2.1.7 Ukuran Perusahaan.....	33
2.2 Penelitian Terdahulu	34
2.3 Kerangka Konseptual	43

2.4	Pengembangan Hipotesis.....	44
2.4.1	Pengaruh Profitabilitas Terhadap Nilai Perusahaan	44
2.4.2	Pengaruh Likuiditas terhadap Nilai Perusahaan	45
2.4.3	Pengaruh Aktivitas terhadap Nilai Perusahaan.	46
2.4.4	Pengaruh Struktur Modal terhadap Nilai Perusahaan	47
2.4.5	Peranan Ukuran Perusahaan dalam Memoderasi Profitabilitas terhadap Nilai Perusahaan	49
2.4.6	Peranan Ukuran Perusahaan dalam Memoderasi Likuiditas terhadap Nilai Perusahaan	50
2.4.7	Peranan Ukuran Perusahaan dalam Memoderasi Rasio Aktivitas terhadap Nilai Perusahaan	51
2.4.8	Peranan Ukuran Perusahaan dalam Memoderasi Struktur Modal terhadap Nilai Perusahaan	51
BAB 3 METODE PENELITIAN		53
3.1	Jenis Penelitian dan Gambaran dari Populasi (Objek) Penelitian	53
3.2	Teknik Pengambilan Sampel	53
3.3	Teknik Pengumpulan Data.....	55
3.4	Variabel dan Definisi Operasional Variabel.....	56
3.4.1	Variabel	56
3.4.2	Definisi Operasional Variabel	56
3.5	Teknik Analisis Data	60
3.5.1	Analisis Statistik Deskriptif	60
3.5.2	Uji Asumsi Klasik.....	61
3.5.3	Uji Analisis Regresi Berganda	64
3.5.4	Uji Koefisien Determinasi (R^2).....	65
3.5.5	Uji F (<i>Goodness of Fit</i>).....	65
3.5.6	Uji Hipotesis (Uji t)	65
BAB 4 HASIL PENELITIAN DAN PEMBAHASAN		67
4.1	Hasil Penelitian.....	67
4.1.1	Gambaran Umum Objek Penelitian	67
4.1.2	Perhitungan Variabel Penelitian	68
4.1.3	Analisis Statistik Deskriptif	79
4.1.4	Uji Asumsi Klasik	82

4.1.5	Analisis Regresi Linier Berganda	89
4.1.6	Uji Koefisien Determinasi (R).....	93
4.1.7	Uji F	94
4.1.8	Uji Hipotesis (Uji T)	95
4.2	Pembahasan	100
4.2.1	Pengaruh Profitabilitas Terhadap Nilai Perusahaan	100
4.2.2	Pengaruh Likuiditas Terhadap Nilai Perusahaan	101
4.2.3	Pengaruh Rasio Aktivitas Terhadap Nilai Perusahaan	103
4.2.4	Pengaruh Struktur Modal Terhadap Nilai Perusahaan.....	104
4.2.5	Pengaruh Ukuran Perusahaan dalam Memoderasi Profitabilitas Terhadap Nilai Perusahaan	105
4.2.6	Pengaruh Ukuran Perusahaan dalam Memoderasi Likuiditas Terhadap Nilai Perusahaan	106
4.2.7	Pengaruh Ukuran Perusahaan dalam Memoderasi Rasio Aktivitas Terhadap Nilai Perusahaan	107
4.2.8	Pengaruh Ukuran Perusahaan dalam Memoderasi Struktur Modal Terhadap Nilai Perusahaan	108
	BAB 5 KESIMPULAN.....	110
5.1	Kesimpulan	110
5.2	Keterbatasan.....	113
5.3	Saran	113
	JADWAL PENELITIAN	115
	DAFTAR PUSTAKA.....	116
	Lampiran	121

DAFTAR TABEL

Tabel 1 Kriteria Pengambilan Sampel.....	54
Tabel 2 Daftar Perusahaan.....	55
Tabel 3 Hasil Perhitungan <i>Return On Assets</i> (ROA)	68
Tabel 4 Hasil Perhitungan <i>Current Ratio</i> (CR).....	70
Tabel 5 Hasil Perhitungan <i>Total Assets Turnover</i> (TATO).....	72
Tabel 6 Hasil Perhitungan <i>Debt to Equity Ratio</i> (DER).....	74
Tabel 7 Hasil Perhitungan Logaritma Natural (Ln)	76
Tabel 8 Hasil Perhitungan <i>Price to book value</i> (PBV).....	78
Tabel 9 Hasil Uji Analisis Statistik Deskriptif.....	80
Tabel 10 Hasil Uji Normalitas.....	84
Tabel 11 Hasil Uji Multikolinearitas	86
Tabel 12 Hasil Uji Autokorelasi.....	87
Tabel 13 Hasil Analisis Regresi Linier Berganda	90
Tabel 14 Hasil Uji Koefisien Determinasi (R^2).....	93
Tabel 15 Hasil Uji Kelayakan <i>Goodness of Fit</i>	94
Tabel 16 Hasil Uji T	96

DAFTAR GAMBAR

Gambar 1 Model Penelitian	43
Gambar 2 Hasil Uji Normalitas Menggunakan Grafik	83
Gambar 3 Hasil Uji Heteroskedastisitas	89

DAFTAR LAMPIRAN

Lampiran 1 Perhitungan Profitabilitas (ROA).....	121
Lampiran 2 Perhitungan Likuiditas (CR).....	126
Lampiran 3 Perhitungan Rasio Aktivitas (TATO).....	131
Lampiran 4 Perhitungan Struktur Modal (DER).....	136
Lampiran 5 Perhitungan Ukuran Perusahaan (LN Asset).....	141
Lampiran 6 Perhitungan Nilai Perusahaan (PBV).....	146
Lampiran 7 Hasil Olah Data SPSS.....	151