

**PENGARUH *GROWTH OPPORTUNITY* DAN STRUKTUR MODAL
TERHADAP NILAI PERUSAHAAN DENGAN KEBIJAKAN DIVIDEN
SEBAGAI VARIABEL PEMODERASI**



Oleh :

Rafi Saputra Utomo

NPM: 20.1.01.65582

SEKOLAH TINGGI ILMU EKONOMI INDONESIA (STIESIA)

SURABAYA

2024

**PENGARUH *GROWTH OPPORTUNITY* DAN STRUKTUR MODAL
TERHADAP NILAI PERUSAHAAN DENGAN KEBIJAKAN DIVIDEN
SEBAGAI VARIABEL PEMODERASI**

Skripsi Diajukan untuk Memenuhi Salah Satu Syarat Guna Memperoleh

Gelar Sarjana Ekonomi

Program Studi: Akuntansi

Konsentrasi: Akuntansi Keuangan

Oleh :

Rafi Saputra Utomo

NPM: 20.1.01.65582

SEKOLAH TINGGI ILMU EKONOMI INDONESIA (STIESIA)

SURABAYA

2024

**PENGARUH *GROWTH OPPORTUNITY* DAN STRUKTUR MODAL
TERHADAP NILAI PERUSAHAAN DENGAN KEBIJAKAN
DIVIDEN SEBAGAI VARIABEL PEMODERASI**

Dipersiapkan dan disusun oleh :

**RAFI SAPUTRA UTOMO
NPM: 20.1.01.65582**

**Telah dipertahankan di depan Tim Penguji
Pada Tanggal 24 Februari 2024**


Susunan Tim Penguji :

Ketua : Dr. Akhmad Ridawan, S.E., M.S.A., Ak., CA.
Anggota : 1. Andayani, S.E., M.Si., Ak., CA.
2. Farida Idayati, S.E., M.S.A.

**Dinyatakan Memenuhi Syarat dan Diterima
Oleh :**

Dosen Pembimbing

Ketua Program Studi S1 Akuntansi



Farida Idayati, S.E., M.S.A.

Dr. Wahidahwati, S.E., M.Si., Ak., CA.

Ketua STIESIA



Prof. Dr. Nur Fadjrih Asyik, S.E., M.Si., Ak., CA.

PERNYATAAN KEASLIAN KARYA TULIS

Yang bertanda tangan dibawah ini, saya:

Nama : Rafi Saputra Utomo

N.P.M: 20.1.01.65582

Menyatakan bahwa skripsi dengan judul:

PENGARUH GROWTH OPPORTUNITY DAN STRUKTUR MODAL TERHADAP NILAI PERUSAHAAN DENGAN KEBIJAKAN DIVIDEN SEBAGAI VARIABEL PEMODERASI.

Diajukan untuk diuji pada tanggal 24 Februari 2024 adalah hasil karya saya

Dengan ini saya menyatakan dengan sesungguhnya bahwa dalam skripsi ini tidak terdapat keseluruhan atau sebagian tulisan orang lain yang saya ambil dengan cara menyalin atau meniru dalam bentuk rangkaian kalimat atau simbol yang menunjukkan gagasan atau pendapat atau pemikiran dari penulis lain, yang saya akui seolah-olah sebagai tulisan saya sendiri, dan atau tidak terdapat bagian atau keseluruhan tulisan yang saya salin, tiru atau yang saya ambil dari tulisan orang lain tanpa memberikan pengakuan pada penulis aslinya.

Apabila saya melakukan hal tersebut diatas, baik sengaja maupun tidak, dengan ini saya menyatakan menarik skripsi yang saya ajukan sebagai hasil tulisan saya sendiri ini. Bila kemudian terbukti bahwa saya ternyata melakukan tindakan menyalin atau meniru tulisan orang lain seolah-olah hasil pemikiran saya sendiri, berarti gelar dan ijazah yang telah diberikan Sekolah Tinggi Ilmu Ekonomi Indonesia (STIESIA) batal saya terima.

Surabaya, 24 Februari 2024

Yang membuat pernyataan,



METERAL TEMPEL
10000
101ALX132003181

Rafi Saputra Utomo

DAFTAR RIWAYAT HIDUP

A. MAHASISWA

Nama : Rafi Saputra Utomo
NPM : 20.1.01.65582
Program Studi : S1 Akuntansi
Tempat/Tanggal Lahir : Mojokerto, 20 Desember 2002
Agama : Islam
Jumlah Saudara/Anak ke : 3/1
Alamat Rumah : Jl. Manukan Lor 2D/15
Status : Belum Menikah

B. ORANG TUA

Nama : Suryo Hadi Utomo
Alamat Rumah/Telepon : Jl. Manukan Lor 2D/15
Alamat Kantor/Telepon : -
Pekerjaan : Notaris dan PPAT

C. RIWAYAT PENDIDIKAN

1. Tamat SDN Krembangan I Tahun 2008-2014
2. Tamat SMP Kawung 2 Surabaya Tahun 2014-2017
3. Tamat SMK Negeri 2 Surabaya Tahun 2017-2020
4. Perguruan Tinggi (PT)

Nama PT	Tempat	Semester	Tahun	Keterangan
STIESIA	Surabaya	I-VII	2020-2024	-

D. RIWAYAT PEKERJAAN

Tahun	Bekerja di	Pangkat/Golongan	Jabatan
-	-	-	-

Dibuat dengan sebenarnya



Rafi Saputra Utomo

KATA PENGANTAR

Puji syukur atas kehadiran Allah SWT atas segala berkah, rahmat dan hidayah-Nya, sehingga penulis dapat menyelesaikan skripsi yang berjudul **“PENGARUH GROWTH OPPORTUNITY DAN STRUKTUR MODAL TERHADAP NILAI PERUSAHAAN DENGAN KEBIJAKAN DIVIDEN SEBAGAI VARIABEL PEMODERASI”**. Penulisan skripsi ini sebagai salah satu syarat untuk memperoleh gelar sarjana ekonomi jurusan akuntansi di Sekolah Tinggi Ilmu Ekonomi Indonesia (STIESIA) Surabaya.

Penyelesaian skripsi ini tidak akan dapat berjalan dengan lancar tanpa bantuan, dukungan dan doa dari berbagai pihak baik secara langsung maupun tidak langsung. Oleh karena itu, dalam kesempatan ini penulis mengucapkan rasa terimakasih yang sebesar-besarnya kepada:


1. Prof. Dr. Nur Fadjrih Asyik, S.E., M.Si., Ak., CA., selaku Ketua Sekolah Tinggi Ilmu Ekonomi Indonesia (STIESIA) Surabaya.
2. Dr. Wahidahwati, S.E, M.Si., Ak., CA., selaku Ketua Program Studi Akuntansi Sekolah Tinggi Ilmu Ekonomi Indonesia (STIESIA) Surabaya.
3. Farida Idayati S.E., M.S.A. selaku dosen pembimbing yang telah bersedia meluangkan waktu dan tenaga untuk memberikan arahan, masukan, saran dan ilmu kepada penulis dalam menyelesaikan skripsi ini.
4. Dra. Lailatul Amanah, M.Si., Ak., CA., selaku dosen wali yang telah mendampingi dan memberikan arahan selama perkuliahan dari awal hingga akhir.

5. Mochamad Jamil, S.E., M.M., selaku Ketua Galeri Investasi Bursa Efek Indonesia (GIBEI) STIESIA Surabaya yang telah memberikan izin untuk melakukan penelitian.
6. Bapak dan ibu dosen Sekolah Tinggi Ilmu Ekonomi Indonesia (STIESIA) Surabaya yang telah memberikan bekal ilmu selama perkuliahan. Serta seluruh staff dan karyawan Sekolah Tinggi Ilmu Ekonomi Indonesia (STIESIA) Surabaya.
7. Kedua orang tua tersayang terimakasih yang tak terhingga untuk setiap doa, dukungan dan motivasi serta segala pengorbanan yang telah diberikan selama ini.
8. Putri Widya Sari yang telah berkontribusi dalam penulisan skripsi ini, baik tenaga, waktu, pikiran, dukungan, semangat dan pendamping yang senantiasa menjadi tempat keluh kesah saya sehingga skripsi ini dapat terselesaikan dengan baik.
9. Semua pihak yang tidak bisa penulis sebutkan satu per satu yang secara langsung maupun tidak langsung telah membantu, memberikan dukungan serta semangat selama proses penyusunan skripsi ini, saya ucapkan terimakasih.

Dalam penyusunan skripsi ini, penulis menyadari bahwa masih banyak kekurangan dan jauh dari kata sempurna. Oleh karena itu, penulis mengharapkan kritik dan saran yang mendukung demi membangun kebaikan serta kemajuan agar dapat menyempurnakan skripsi ini. Akhir kata semoga skripsi ini dapat bermanfaat bagi semua pihak yang berkepentingan.

Surabaya, 24 Februari 2024





Rafi Saputra Utomo

DAFTAR ISI

HALAMAN SAMPUL SKRIPSI.....	i
HALAMAN JUDUL SKRIPSI.....	ii
HALAMAN PENGESAHAN TIM PENGUJI.....	iii
HALAMAN PERNYATAAN.....	iv
KATA PENGANTAR.....	vi
DAFTAR ISI.....	ix
DAFTAR TABEL.....	xii
DAFTAR GAMBAR.....	xiii
DAFTAR LAMPIRAN.....	xiv
ABSTRAK.....	xv
BAB 1 : PENDAHULUAN.....	1
1.1 Latar Belakang Masalah.....	1
1.2 Rumusan Masalah.....	7
1.3 Tujuan Penelitian.....	8
1.4 Manfaat Penelitian.....	8
1.5 Ruang Lingkup Penelitian.....	9
BAB 2 : TINJAUAN TEORITIS DAN PENGEMBANGAN HIPOTESIS... 10	
2.1 Tinjauan Teoritis.....	10
2.1.1 <i>Trade Off Theory</i>	10
2.1.2 Teori Sinyal (<i>Signalling Theory</i>).....	11
2.1.3 <i>Growth Opportunity</i>	12
2.1.4 Struktur Modal.....	13
2.1.5 Kebijakan Dividen.....	15
2.1.6 Nilai Perusahaan.....	17
2.2 Penelitian Terdahulu.....	17


2.3 Rerangka Konseptual.....	21
2.4 Pengembangan Hipotesis.....	21
2.4.1 Pengaruh <i>Growth Opportunity</i> Terhadap Nilai Perusahaan...	22
2.4.2 Pengaruh Struktur Modal Terhadap Nilai Perusahaan	22
2.4.3 Pengaruh <i>Growth Opportunity</i> Terhadap Nilai Perusahaan Dimoderasi Kebijakan Dividen.....	24
2.4.4 Pengaruh Struktur Modal Terhadap Nilai Perusahaan Dimoderasi Kebijakan Dividen.....	25
BAB 3 : METODE PENELITIAN.....	27
3.1 Jenis Penelitian dan Gambaran Populasi Penelitian	27
3.1.1 Jenis Penelitian.....	27
3.1.2 Gambaran dari Populasi	27
3.2 Teknik Pengambilan Sampel	27
3.3 Teknik Pengambilan Data.....	30
3.3.1 Variabel dan Definisi Operasional Variabel	31
3.3.2 Variabel Dependen.....	32
3.3.3 Variabel Independen.....	32
3.3.4 Variabel Pemoderasi.....	33
3.4 Teknik Analisis Data	34
3.4.1 Analisis Statistik Deskriptif.....	34
3.4.2 Uji Asumsi Klasik	35
3.4.3 Analisis Regresi Moderasi (MRA).....	37
3.4.4 Uji Kelayakan Model	38
3.4.5 Uji Hipotesis (Uji t).....	39
BAB 4 : HASIL PENELITIAN DAN PEMBAHASAN.....	40
4.1 Hasil Penelitian.....	40
4.1.1 Gambaran Umum	40
4.1.2 Analisis Statistik Deskriptif.....	40
4.1.3 Uji Asumsi Klasik	42
4.1.4 Moderated Regression Analysis (MRA)	51
4.1.5 Uji Kelayakan Model	53

4.2 Pembahasan	58
4.2.1 Pengaruh <i>Growth Opportunity</i> Terhadap Nilai Perusahaan...	58
4.2.2 Pengaruh Struktur Modal Terhadap Nilai Perusahaan	60
4.2.3 Pengaruh <i>Growth Opportunity</i> Terhadap Nilai Perusahaan Dimoderasi Kebijakan Dividen	61
4.2.4 Pengaruh Struktur Modal Terhadap Nilai Perusahaan Dimoderasi Kebijakan Dividen	64
BAB 5 : PENUTUP	66
5.1 Simpulan	66
5.2 Keterbatasan.....	68
5.3 Saran	68
JADWAL PENELITIAN.....	69
DAFTAR PUSTAKA.....	70
LAMPIRAN.....	73



DAFTAR TABEL

Tabel	Halaman
1. Kinerja Saham LQ45 dengan Kenaikan Tertinggi Sejak Awal Tahun (YtD) .	3
2. Teknik Pengambilan Sampel	29
3. Perusahaan Yang Dijadikan Sampel	30
4. Hasil Uji Analisis Statistik Deskriptif.....	41
5. Hasil Uji Kolmogorov Smirnov	45
6. Hasil Uji Asumsi Multikolinearitas Data.....	46
7. Hasil Uji Glejser	50
8. Hasil Uji Durbin Watson	51
9. Hasil Uji Analisis Regresi Moderasi (MRA).....	52
10. Hasil Uji Koefisien Determinasi (R ²).....	55
11. Hasil Uji Hipotesis (Uji t).....	56



DAFTAR GAMBAR

Gambar	Halaman
1. Rerangka konseptual.....	21
2. Hasil Uji Grafik Analisis P-P Plot	43
3. Hasil Uji Scatterplot.....	49



DAFTAR LAMPIRAN

Lampiran	Halaman
1 Perhitungan <i>Growth Opportunity</i>	73
2 Perhitungan Struktur Modal (<i>Debt Equity Ratio</i>)	76
3 Perhitungan Kebijakan Dividen (<i>Dividen Payout Ratio</i>).....	79
4 Perhitungan Nilai Perusahaan (<i>Price Book Value</i>)	82
5 Hasil Uji SPSS	84
6 Surat Pengantar Bimbingan	88
7 Kartu Konsultasi Bimbingan Skripsi	89
8 Surat Ijin Riset	90
9 Surat Selesai Riset.....	91
10 Berita Acara Bimbingan Skripsi	92
11 Sertifikat Seminar Hasil Penelitian	93
12 Surat Keterangan Bebas Plagiasi	94