

**PENGARUH PROFITABILITAS, LIKUIDITAS, DAN NILAI TUKAR  
TERHADAP HARGA SAHAM PERUSAHAAN *FOOD AND BEVERAGE*  
YANG TERDAFTAR DI BURSA EFEK INDONESIA**



**Oleh :**

**TERRY SASMITA**

**NPM : 19.1.02.11801**

**PROGRAM STUDI : MANAJEMEN**

**SEKOLAH TINGGI ILMU EKONOMI INDONESIA**

**STIESIA SURABAYA**

**2023**

**PENGARUH PROFITABILITAS, LIKUIDITAS, DAN NILAI TUKAR  
TERHADAP HARGA SAHAM PERUSAHAAN *FOOD AND BEVERAGE*  
YANG TERDAFTAR DI BURSA EFEK INDONESIA**



**Oleh :**

**TERRY SASMITA**

**NPM : 19.1.02.11801**

**Program Studi : Manajemen**

**SEKOLAH TINGGI ILMU EKONOMI INDONESIA**

**STIESIA SURABAYA**

**2023**

**PENGARUH PROFITABILITAS, LIKUIDITAS, DAN NILAI TUKAR  
TERHADAP HARGA SAHAM PERUSAHAAN *FOOD AND BEVERAGE*  
YANG TERDAFTAR DI BURSA EFEK INDONESIA**

**Skripsi Diajukan untuk Memenuhi Salah Satu Syarat Guna Memperoleh**

**Gelar Sarjana Ekonomi**

**Program Studi : Manajemen**

**Konsentrasi : Manajemen Keuangan**



**Oleh:**

**TERRY SASMITA**

**NPM : 19.1.02.11801**

**SEKOLAH TINGGI ILMU EKONOMI INDONESIA**

**STIESIA SURABAYA**

**2023**

**PENGARUH PROFITABILITAS, LIKUIDITAS, DAN NILAI TUKAR  
TERHADAP HARGA SAHAM PERUSAHAAN *FOOD AND BEVERAGE*  
YANG TERDAFTAR DI BURSA EFEK INDONESIA**

**Dipersiapkan dan Disusun oleh:**

**TERRY SASMITA**

**NPM : 19.1.02.11801**

**Telah dipertahankan di depan Tim Penguji**

**Pada tanggal 08 Juli 2023**

**Susunan Tim Penguji:**

**Ketua : Dr. Djawoto, S.E., M.M.**

**Anggota : 1. Dr. Yayah Atmajawati, S.E., M.Si.**

**2. Okto Aditya Suryawirawan, S.E., M.S.M.**

**Dinyatakan Memenuhi Syarat dan Diterima**


**Oleh:**

**Dosen Pembimbing,**



**Dr. Djawoto, S.E., M.M.**

**Ketua Program Studi S1 Manajemen,**



**Dr. Suwitho, M.Si.**



**Dr. Nur Fadrih Asyik, S.E., M.Si., Ak., CA.**

## **PERNYATAAN KEASLIAN KARYA TULIS SKRIPSI**

Yang bertanda tangan di bawah ini, saya:

NAMA : **TERRY SASMITA**

NPM : **19.1.02.11801**

menyatakan bahwa skripsi dengan judul:

### **PENGARUH PROFITABILITAS, LIKUIDITAS, DAN NILAI TUKAR TERHADAP HARGA SAHAM PERUSAHAAN *FOOD AND BEVERAGE* YANG TERDAFTAR DI BURSA EFEK INDONESIA**

Diajukan untuk diuji pada tanggal 08 Juli 2023 adalah hasil karya saya.

Dengan ini saya menyatakan dengan sesungguhnya bahwa dalam skripsi ini tidak terdapat keseluruhan atau sebagian tulisan orang lain yang saya ambil dengan cara menyalin, atau meniru dalam bentuk rangkaian kalimat atau simbol yang menunjukkan gagasan atau pendapat atau pemikiran dari penulis lain, yang saya akui seolah-olah sebagai tulisan yang saya salin, tiru, atau yang saya ambil dari tulisan orang lain tanpa memberikan pengakuan pada penulis aslinya.

Apabila saya melakukan hal tersebut di atas, baik sengaja maupun tidak, dengan ini saya menyatakan menarik skripsi yang saya ajukan sebagai hasil tulisan saya sendiri ini. Bila kemudian terbukti bahwa saya ternyata melakukan tindakan menyalin atau meniru tulisan orang lain seolah-olah hasil pemikiran saya sendiri, berarti gelar dan ijazah yang telah diberikan Sekolah Tinggi Ilmu Ekonomi Indonesia (STIESIA) Surabaya batal saya terima.

Surabaya, 08 Juli 2023

Yang membuat pernyataan,



**Terry Sasmita**

## DAFTAR RIWAYAT HIDUP

### A. MAHASISWA

Nama : Terry Sasmita  
NPM : 19.1.02.11801  
Program Studi : Manajemen  
Tempat/Tanggal Lahir : Sidoarjo, 25 Maret 1996  
Agama : Islam  
Jumlah Saudara/Anak ke : 3 (Tiga) / 2 (Dua)  
Alamat Rumah : Jl. Bangkingan Timur V No. 16, Surabaya  
Status : Belum Menikah

### B. ORANG TUA

Nama : Tani Rejeki  
Alamat Rumah/Telepon : Jl. Bangkingan Timur V No. 16, Surabaya  
Alamat Kantor/Telepon : -  
Pekerjaan/Jabatan : Ibu Rumah Tangga

### C. RIWAYAT PENDIDIKAN


1. Tamat SD di SDN Bangkingan 442 Surabaya Tahun 2008
2. Tamat SMP di SMP Kartika IV-1 Surabaya Tahun 2011
3. Tamat SMK di SMK Ketintang Surabaya Tahun 2014
4. Pendidikan Tinggi (PT) Nama PT

Nama PT	Tempat	Semester	Tahun	Keterangan
STIESIA	Surabaya	I-VIII	2019-2023	-

### D. RIWAYAT PEKERJAAN

Tahun	Bekerja di	Pangkat/Golongan	Jabatan
2015	SPG Agency	-	Sales Promotor
2018	Wellcomm Shop	-	Kepala Toko
2020	Online Shop	-	Owner

Dibuat dengan sebenarnya



Terry Sasmita

## KATA PENGANTAR

Dengan mengucapkan puji dan syukur atas kehadiran Allah SWT karena rahmat dan nikmat-Nya, penulis dapat menyelesaikan skripsi ini dengan judul “PENGARUH PROFITABILITAS, LIKUIDITAS, DAN NILAI TUKAR TERHADAP HARGA SAHAM PERUSAHAAN *FOOD AND BEVERAGE* YANG TERDAFTAR DI BURSA EFEK INDONESIA.” yang ditujukan untuk memenuhi salah satu syarat guna memperoleh gelar sarjana di Sekolah Tinggi Ilmu Ekonomi Indonesia (STIESIA) Surabaya.


Penulis ingin menyampaikan ucapan terimakasih yang tak terhingga untuk pihak-pihak yang telah berkontribusi dan membantu penulis dalam penyusunan skripsi ini. Segala kerendahan hati, penulis mengucapkan terimakasih kepada :

1. Dr. Nur Fadjrih Asyik, S.E., M.Si., Ak., CA. selaku Ketua Sekolah Tinggi Ilmu Ekonomi Indonesia (STIESIA) Surabaya.
2. Dr. Suwitho, M.Si., selaku Ketua Program Studi Manajemen Sekolah Tinggi Ilmu Ekonomi Indonesia (STIESIA) Surabaya.
3. Dr. Djawoto, S.E., M.M. selaku dosen pembimbing dan pemberi arahan yang sangat bermanfaat untuk terselesaikannya skripsi ini.
4. Ibu Widhi Ariestianti Rochdianingrum, S.E., M.M. selaku ibu dosen wali kelas SM-2 yang memberikan bimbingan serta pengarahan selama masa perkuliahan Bapak dan ibu dosen, serta seluruh staff pengajar dan karyawan yang telah memeberikan banyak ilmu pengetahuan selama kegiatan perkuliahan berlangsung.
5. Kepada Alm. bapak Sueb selaku orangtua saya, terimakasih sudah mendidik saya dengan baik semasa hidup. Dan sekarang apa yang bapak cita-citakan untuk menjadikan anaknya sebagai sarjana segera terwujud. Bismillah dan Alhamdulillah pak!.
6. Kepada ibu saya Tani Rejeki selaku orangtua saya, terimakasih atas doa dan dukungan yang selalu engkau panjatkan untuk anakmu ini selama dalam menempuh pendidikan. Terimakasih buk!.

7. Kepada C.HS orang yang selalu mendukung saya dalam pendidikan baik secara moril dan materi, karena tanpa anda saya tidak mungkin berada sampai pada titik ini. Terimakasih banyak!
8. Terimakasih untuk kakak dan adik saya yang sudah menyemangati saya untuk segera menyelesaikan skripsi saya.
9. Terimakasih untuk teman seperjuangan saya yaitu Ananta, Vivi dan Dina Alim yang selalu menemani dan menyemangati saya dalam penyelesaian skripsi saya.
10. Terimakasih untuk seseorang yang selalu menemani saya begadang dalam mengerjakan skripsi ini.
11. Sahabat seperjuangan saya Andun, Dad, Men, Nurul dan Dita yang selalu saling mendukung dan memberikan semangat selama masa perkuliahan dan dalam penyelesaian skripsi ini.
12. Terimakasih banyak juga untuk diri saya sendiri yang telah berjuang dan terus semangat untuk menyelesaikan perkuliahan serta menyelesaikan skripsi ini.

Dalam penyusunan skripsi ini, penulis menyadari bahwa masih terdapat banyak kekurangan. Oleh karena itu, penulis mengharapkan kerendahan hati pembaca untuk menyampaikan kritik dan saran untuk kesempurnaan skripsi ini. Semoga hasil skripsi ini dapat memberikan manfaat serta pengetahuan bagi para pembaca, terimakasih.

Surabaya, 08 Juli 2023



Terry Sasmita




## DAFTAR ISI

<b>HALAMAN SAMPUL LUAR SKRIPSI .....</b>	<b>i</b>
<b>HALAMAN SAMPUL DALAM SKRIPSI .....</b>	<b>ii</b>
<b>HALAMAN JUDUL SKRIPSI .....</b>	<b>iii</b>
<b>HALAMAN PENGESAHANTIM PENGUJI .....</b>	<b>iv</b>
<b>HALAMAN PERNYATAAN .....</b>	<b>v</b>
<b>DAFTAR RIWAYAT HIDUP .....</b>	<b>vi</b>
<b>KATA PENGANTAR .....</b>	<b>vii</b>
<b>DAFTAR ISI .....</b>	<b>ix</b>
<b>DAFTAR TABEL .....</b>	<b>xii</b>
<b>DAFTAR GAMBAR .....</b>	<b>xiii</b>
<b>DAFTAR LAMPIRAN .....</b>	<b>xiv</b>
<b>ABSTRAK .....</b>	<b>xv</b>
<b>ABSTRACT .....</b>	<b>xvi</b>
<b>BAB 1 .....</b>	<b>1</b>
<b>1. PENDAHULUAN .....</b>	<b>1</b>
1.1 Latar Belakang Masalah .....	1
1.2 Rumusan Masalah .....	6
1.3 Tujuan Penelitian .....	6
1.4 Manfaat Penelitian .....	7
1.5 Ruang Lingkup Penelitian .....	7
<b>BAB 2 .....</b>	<b>9</b>
<b>2. TINJAUAN TEORITIS DAN PENGEMBANGAN HIPOTESIS .....</b>	<b>9</b>
2.1 Tinjauan Teoritis .....	9
2.1.1 Investasi .....	9
2.1.2 Pasar Modal .....	10
1. Pengertian Pasar Modal .....	10
2. Jenis-jenis Pasar Modal .....	11
2.1.3 Saham dan Harga Saham .....	12
1. Jenis-jenis Saham .....	12
2. Macam-macam Harga Saham .....	13
3. Faktor Yang Mempengaruhi Harga Saham .....	14
2.1.4 Laporan Keuangan .....	16
1. Tujuan Laporan Keuangan .....	16
2. Sifat dan Keterbatasan Laporan Keuangan .....	16
3. Jenis-jenis Laporan Keuangan .....	18

2.1.5 Analisis Laporan Keuangan .....	19
1. Pengertian Analisis Laporan Keuangan .....	19
2. Tujuan dan Manfaat Analisis laporan Keuangan .....	20
3. Metode Analisis Laporan Keuangan .....	21
2.1.6 Profitabilitas .....	21
2.1.7 Likuiditas .....	22
2.1.8 Nilai Tukar .....	23
2.2 Penelitian Terdahulu .....	25
2.3 Kerangka Konseptual .....	27
2.4 Pengembangan Hipotesis .....	28
2.4.1 Pengaruh Profitabilitas Terhadap Harga Saham .....	28
2.4.2 Pengaruh Likuiditas Terhadap Harga Saham .....	29
2.4.3 Pengaruh Nilai Tukar terhadap Harga Saham .....	30
<b>BAB 3 .....</b>	<b>31</b>
<b>3. METODE PENELITIAN .....</b>	<b>31</b>
3.1 Jenis Penelitian dan Gambaran dari Populasi Objek Penelitian .....	31
3.1.1 Jenis Penelitian .....	31
3.1.2 Gambaran dari Populasi (Objek Penelitian) .....	31
3.2 Teknik Pengambilan Sampel .....	32
3.3 Teknik Pengumpulan Data .....	33
3.3.1 Jenis Data .....	34
3.3.2 Sumber Data .....	34
3.4 Variabel dan Definisi Operasional Variabel .....	34
3.4.1 Variabel Penelitian .....	34
3.4.2 Definisi Operasional Variabel .....	35
1. Variabel Dependen .....	35
2. Variabel Independen .....	35
3.5 Teknik Analisis Data .....	37
3.5.1 Analisis Regresi Linier Berganda .....	37
3.5.2 Uji Asumsi Klasik .....	38
1. Uji Normalitas .....	38
2. Uji Multikolinieritas .....	39
3. Uji Heteroskedastisitas .....	39
4. Uji Autokolerasi .....	40
3.5.3 Uji Kelayakan Model .....	40
1. Uji F .....	40
2. Uji Koefisien Determinasi ( $R_2$ ) .....	41
3.5.4 Uji Hipotesis (Uji t) .....	41
<b>BAB 4 .....</b>	<b>43</b>
<b>HASIL PENELITIAN DAN PEMBAHASAN .....</b>	<b>43</b>
4.1 Hasil Penelitian .....	43

4.1.1 Sejarah Perusahaan Sampel Penelitian .....	43
4.1.2 Perhitungan Variabel Penelitian .....	52
4.1.3 Analisis Regresi Linier Berganda .....	56
4.1.4 Uji Asumsi Klasik .....	58
4.1.5 Uji Kelayakan Model .....	63
4.1.6 Uji Hipotesis ( Uji t) .....	65
4.2 Pembahasan .....	67
4.2.1 Pengaruh Profitabilitas Terhadap Harga Saham .....	67
4.2.2 Pengaruh Likuiditas Terhadap Harga Saham .....	68
4.2.3 Pengaruh Nilai Tukar Terhadap Harga Saham .....	70
<b>BAB 5 .....</b>	<b>72</b>
<b>PENUTUP .....</b>	<b>72</b>
5.1 Simpulan .....	72
5.2 Keterbatasan .....	73
5.3 Saran .....	73
<b>JADWAL PENELITIAN .....</b>	<b>75</b>
<b>DAFTAR PUSTAKA .....</b>	<b>76</b>
<b>LAMPIRAN .....</b>	<b>80</b>



## DAFTAR TABEL

Tabel	Hal
1. Daftar Harga Saham Perusahaan <i>Food and Beverage</i> yang Terdaftar di Bursa Efek Indonesia Tahun 2017-2021 .....	2
2. Penelitian Terdahulu .....	25
3. Kriteria Pemilihan Sampel .....	32
4. Pemilihan Sampel Perusahaan <i>Food and Beverage</i> yang Terdaftar di Bursa Efek Indonesia .....	33
5. Hasil Perhitungan <i>Net Profit Margin</i> (NPM) Perusahaan <i>Food and Beverage</i> Periode 2017-2021 .....	53
6. Hasil Perhitungan <i>Current Ratio</i> (CR) Perusahaan <i>Food and Beverage</i> Periode 2017-2021 .....	54
7. Data Rata-Rata Nilai Tukar Dalam 1 Tahun Periode 2017-2021 .....	55
8. Daftar Harga Saham Perusahaan <i>Food and Beverage</i> Periode 2017-2021 .....	56
9. Hasil Analisis Regresi Linier Berganda .....	57
10. Hasil Uji Normalitas .....	59
11. Hasil Uji Multikolonieritas .....	61
12. Hasil Uji Autokorelasi .....	62
13. Hasil Uji F .....	64
14. Hasil Uji Koefisien Determinasi ( $R^2$ ) .....	64
15. Hasil Uji t .....	65

## DAFTAR GAMBAR

Gambar	Hal
1. Kerangka Konseptual .....	28
2. Hasil Uji Normal <i>P-P Plot of Regression Standardized</i> .....	60
3. Hasil Uji Heteroskedastisitas .....	63



## DAFTAR LAMPIRAN

Lampiran	Hal
1. Perhitungan <i>Net Profit Margin</i> (NPM) Perusahaan <i>Food and Beverage</i> yang Terdaftar di Bursa Efek Indonesia Tahun 2017-2021 .....	80
2. Perhitungan <i>Current Ratio</i> (CR) Perusahaan <i>Food and Beverage</i> yang Terdaftar di Bursa Efek Indonesia Tahun 2017-2021 .....	82
3. Perhitungan Nilai Tukar Perusahaan <i>Food and Beverage</i> yang Terdaftar di Bursa Efek Indonesia .....	84
4. Perhitungan Harga Saham Perusahaan <i>Food and Beverage</i> yang Terdaftar di Bursa Efek Indonesia Tahun 2017-2021 .....	85
5. Hasil Analisis Regresi Linier Berganda .....	86
6. Hasil Uji Normalitas .....	86
7. Grafik Uji Normalitas .....	87
8. Hasil Uji Multikolonieritas .....	87
9. Hasil Uji Autokorelasi .....	88
10. Hasil Uji Heteroskedastisitas dengan <i>Scatterplot</i> .....	88
11. Hasil Uji F .....	88
12. Hasil Uji Koefisien Determinasi ( $R^2$ ) .....	89
13. Hasil Uji t .....	89
14. Surat Pengantar Bimbingan Skripsi .....	90
15. Kartu Konsultasi Bimbingan Skripsi .....	91
16. Surat Ijin Riset STIESIA .....	92
17. Surat Keterangan Selesai Riset .....	93
18. Sertifikat Seminar Hasil Penelitian .....	94
19. Surat Keterangan Bebas Plagiasi .....	95

## ABSTRAK

Penelitian ini bertujuan menganalisis pengaruh profitabilitas, likuiditas, nilai tukar terhadap perusahaan *food and beverage* yang terdaftar di Bursa Efek Indonesia (BEI). Pada periode tahun 2017-2021.

Teknik pengambilan sampel adalah *purposive sampling* sehingga dapat diperoleh sampel 10 perusahaan. Data yang digunakan dalam penelitian ini menggunakan data sekunder yang merupakan laporan keuangan perusahaan *food and beverage*. Metode analisis yang digunakan adalah analisis regresi linier berganda dengan menggunakan aplikasi SPSS versi 27.

Hasil penelitian menunjukkan bahwa profitabilitas *Net Profit Margin* (NPM) berpengaruh positif dan signifikan terhadap harga saham, artinya kenaikan atau penurunan profitabilitas memiliki pengaruh yang bermakna terhadap harga saham. Likuiditas *Current Ratio* (CR) berpengaruh negatif dan tidak signifikan terhadap harga saham, artinya kenaikan atau penurunan likuiditas tidak menyebabkan perubahan yang besar terhadap harga saham. Nilai tukar berpengaruh positif dan signifikan terhadap harga saham, artinya kenaikan atau penurunan nilai tukar memiliki pengaruh yang bermakna terhadap harga saham.

**Kata Kunci :** Profitabilitas, Likuiditas, Nilai Tukar, dan Harga Saham



## ABSTRACT

*This research aimed to analyze the effect of profitability, liquidity, and exchange rate on the stock price of Food and Beverage companies listed on the Indonesia Stock Exchange (IDX) in the periods of 2017-2021.*

*The data collection technique used purposive sampling. In line with that, there were 10 Food and Beverage companies as the sample. Furthermore, the data were secondary in the form of financial statements of Food and Beverage companies. Moreover, the data analysis technique used multiple linear regression analysis with SPSS (Statistical Product and Service Solution) 27 version.*

*The research result indicated that profitability which was measured by Net Profit Margin (NPM) had a positive and significant effect on stock price. It meant that the increase and decrease in profitability affected the stock price. However, liquidity which was measured by Current Ratio (CR) had a negative and insignificant effect on the stock price. In other words, the incline or decline of liquidity did not cause a greater change in the stock price. In contrast, the exchange rate had a positive and significant on the stock price. This meant that the incline or decline of the exchange rate had a meaningful effect on the stock price.*

**Keywords:** Profitability, Liquidity, Exchange Rate, Stock Price



I certify that this translation is true and accurate, Prepared by a professional translator. This translation is provided on this day—

15/6/23

*M. Faisal S.Pd., M.Pd*

STIESIA Language Center

Menur Pungungan 30 Surabaya 60118, Indonesia