

**PENGARUH PROFITABILITAS, LIKUIDITAS, DAN *FIRM SIZE*  
TERHADAP NILAI PERUSAHAAN PADA PERUSAHAAN *FOOD AND  
BEVERAGES* DI BURSA EFEK INDONESIA**



**Oleh :**

**AMANDA MAY YASINTA**

**NPM : 19.1.02.11803**

**Program Studi: Manajemen**

**SEKOLAH TINGGI ILMU EKONOMI INDONESIA (STIESIA)**

**SURABAYA**

**2023**

**PENGARUH PROFITABILITAS, LIKUIDITAS, DAN *FIRM SIZE*  
TERHADAP NILAI PERUSAHAAN PADA PERUSAHAAN *FOOD AND  
BEVERAGES* DI BURSA EFEK INDONESIA**



**Oleh :**

**AMANDA MAY YASINTA**

**NPM : 19.1.02.11803**

**Program Studi: Manajemen**

**SEKOLAH TINGGI ILMU EKONOMI INDONESIA (STIESIA)**

**SURABAYA**

**2023**

**PENGARUH PROFITABILITAS, LIKUIDITAS, DAN *FIRM SIZE*  
TERHADAP NILAI PERUSAHAAN PADA PERUSAHAAN *FOOD AND  
BEVERAGES* DI BURSA EFEK INDONESIA**

**Skripsi Diajukan untuk Memenuhi Salah Satu Syarat**

**Guna Memperoleh Gelar Sarjana Ekonomi**

**Program Studi: Manajemen**

**Konsentrasi: Manajemen Keuangan**

**Oleh :**

**AMANDA MAY YASINTA**

**NPM : 19.1.02.11803**

**SEKOLAH TINGGI ILMU EKONOMI INDONESIA (STIESIA)**

**SURABAYA**

**2023**

**PENGARUH PROFITABILITAS, LIKUIDITAS, DAN *FIRM SIZE***  
**TERHADAP NILAI PERUSAHAAN PADA PERUSAHAAN *FOOD AND***  
***BEVERAGES* DI BURSA EFEK INDONESIA**

**Dipersiapkan dan Disusun Oleh:**

**AMANDA MAY YASINTA**

**NPM: 19.1.02.11803**

**Telah dipertahankan di depan Tim Penguji**

**pada tanggal 18 Maret 2023**

**Susunan Tim Penguji:**

**Ketua : Dr. Djawoto, S.E., M.M.**  
**Anggota : 1. Dr. Heru Suprihhadi, M.S., C.P.M.**  
**2. Drs. Ec. Yahya, M.M.**

**Dinyatakan Memenuhi Syarat dan Diterima**

**Oleh:**


**Dosen Pembimbing**

**Ketua Program Studi S1 Manajemen**

  
**Dr. Heru Suprihhadi, M.S., C.P.M.**

  
**Dr. Suwitho, M.Si.**

**Ketua STIESIA**

  
**Dr. Nur Fadrijah Asyik, S.E., M.Si., Ak., CA.**



## PERNYATAAN KEASLIAN KARYA TULIS SKRIPSI

Yang bertanda tangan di bawah ini, saya:

Nama : **AMANDA MAY YASINTA**

N.P.M : **19.1.02.11803**

Menyatakan bahwa skripsi dengan judul:

**PENGARUH PROFITABILITAS, LIKUIDITAS, DAN *FIRM SIZE* TERHADAP NILAI PERUSAHAAN PADA PERUSAHAAN *FOOD AND BEVERAGES* DI BURSA EFEK INDONESIA**

Diajukan untuk diuji pada tanggal 18 Maret 2023, adalah hasil karya saya.

Dengan ini saya menyatakan dengan sesungguhnya bahwa alam skripsi ini tidak erdapat keseluruhan atau sebagian tulisan orang lain yang saya ambil dengan cara menyalin, atau meniru dalam bentuk rangkaian kalimat atau symbol yang menunjukkan gagasan atau pendapat atau pemikiran dari penulis lain, yang saya akui seolah –olah sebagai tulisan saya sendiri, dan atau tidak terdapat bagian atau keseluruhan tulisan yang saya salin, tiru, atau yang saya ambil dari tulisan orang lain tanpa memberikan pengakuan pada penulis aslinya.

Apabila saya melakukan hal tersebut di atas, baik sengaja maupun tidak, dengan ini saya menyatakan menarik skripsi yang saya ajukan sebagai hasil tulisan saya sendiri ini. Bila kemudian terbukti bahwa saya ternyata melakukan tindakan menyalin atau meniru tulisan orang lain seolah-olah hasil pemikiran saya sendiri, berarti gelar dan ijazah yang telah diberikan Sekolah Tinggi Ilmu EKonomi Indonesia (STIESIA) Surabaya batal saya terima.

Surabaya, 18 Maret 2023  
Yang membuat pernyataan



**Amanda May Yasinta**

## DAFTAR RIWAYAT HIDUP

### A. MAHASISWA

Nama : Amanda May Yasinta  
NPM : 1910211803  
Program Studi : S1 Manajemen  
Tempat/Tanggal Lahir : Sidoarjo, 21 Mei 2002  
Agama : Islam  
Jumlah Saudara/Anak ke : 2/1  
Alamat Rumah : Ds. Sambiroto Rt 14 Rw 03, Kec. Taman, Sidoarjo  
Status : Belum Menikah

### B. ORANG TUA

Nama : Moch. Yasin  
Alamat Rumah/Telepon : Ds. Sambiroto Rt 14 Rw 03, Kec. Taman, Sidoarjo  
Alamat Kantor/Telepon : -  
Pekerjaan/Jabatan : Pegawai Swasta/Sopir Travel

### C. RIWAYAT PENDIDIKAN

1. Tamat SD di SDN Sambibulu 1 Taman Tahun 2012
2. Tamat SLTP di Mts. Muhammadiyah 1 Taman Tahun 2016
3. Tamat SLTA di SMA Muhammadiyah 1 Taman Tahun 2019
4. Pendidikan Tinggi (PT)


Nama PT	Tempat	Semester	Tahun	Keterangan
Sekolah Tinggi Ilmu Ekonomi Indonesia (STIESIA) Surabaya	Jl. Menur Pumpungan No. 30 Surabaya	1 – 7	2019 - 2020	-

### D. RIWAYAT PEKERJAAN

Tahun	Bekerja di	Pangkat/Golongan	Jabatan
-	-	-	-

Dibuat dengan sebenarnya



  
Amanda May Yasinta

## KATA PENGANTAR

Puji syukur atas kehadiran Allah SWT yang telah memberikan rahmat, kesehatan dan umur sehingga dapat melaksanakan skripsi yang diselenggarakan oleh Sekolah Tinggi Ilmu Ekonomi Indonesia (STIESIA) Surabaya dan dapat menyelesaikan penulisan skripsi yang berjudul “Pengaruh Profitabilitas, Likuiditas, dan *Firms size* Terhadap Nilai Perusahaan pada Perusahaan *Food and Beverages* di Bursa Efek Indonesia”.

Laporan ini disusun guna menyelesaikan mata kuliah “SKRIPSI” dan sebagai salah satu syarat untuk memperoleh gelar Sarjana Manajemen di Sekolah Tinggi Ilmu Ekonomi Indonesia (STIESIA) Surabaya. Penulis menyadari bahwa laporan ini tidak akan berhasil tanpa bantuan dan dukungan dari pihak yang membantu sehingga laporan ini dapat terselesaikan dengan baik. Untuk itu pada kesempatan kali ini penulis menyampaikan rasa terimakasih sebesar – besarnya kepada :

1. Dr. Nur Fadrijh Asyik, S.E., M.Si., Ak, CA., Selaku Ketua Sekolah Tinggi Ilmu Ekonomi Indonesia (STIESIA) Surabaya.
2. Dr. Suwitho, M.Si., Selaku Ketua Program Studi S1 Manajemen Sekolah Tinggi Ilmu Ekonomi Indonesia (STIESIA) Surabaya.
3. Dr. Heru Suprihhadi, M.S., C.P.M., Selaku Dosen Pembimbing yang telah meluangkan waktunya untuk membimbing dengan sabar dan memberikan masukan, saran serta motivasi sehingga skripsi ini dapat terselesaikan.
4. Mochammad Jamil, S.E., M.Si. Selaku Ketua Galeri Investasi Bursa Efek Indonesia (BEI) STIESIA Surabaya yang telah membantu dalam hal pemberian



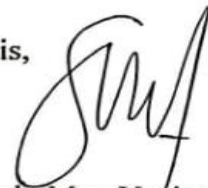
izin untuk melakukan riset penelitian sehingga penulis dapat mengumpulkan data – data penelitian di Bursa Efek Indonesia.

5. Bapak dan Ibu Dosen Stiesia surabaya yang telah memberikan bekal ilmu sehingga dapat menjalankan program dengan kompeten.
6. Kedua orang tua saya Ayah, Mama, dan Adik saya yang telah memberikan semangat, motivasi, doa, dan kasih sayang kepada penulis sehingga penulis dapat menyelesaikan skripsi.
7. Exo member, Yuta Nakamoto, Apo Nattawin wattanagitiphat, Zee Pruk Panich, dan Nunew Chawarin Perdpiyawong yang selalu menemani dan memberikan semangat kepada penulis hingga dapat menyelesaikan kuliah dan skripsi.
8. Untuk semua pihak yang tidak bisa disebutkan satu persatu, terima kasih atas segala informasi yang diberikan, dukungan serta semangat sehingga penulis dapat menyelesaikan skripsi ini.

Penulis menyadari skripsi ini masih jauh dari kesempurnaan untuk itu segala kritik dan saran yang dapat membangun untuk menjadi lebih baik lagi. Akhir kata penulis mengucapkan syukur, serta semoga laporan ini dapat memberikan manfaat, pengetahuan kepada seluruh pembaca.

Surabaya, 25 Februari 2023

Penulis,



Amanda May Yasinta



## DAFTAR ISI

HALAMAN SAMPUL LUAR SKRIPSI .....	i
HALAMAN SAMPUL DALAM SKRIPSI .....	ii
HALAMAN JUDUL SKRIPSI .....	iii
HALAMAN PENGESAHAN TIM PENGUJI .....	iv
HALAMAN PERNYATAAN .....	v
DAFTAR RIWAYAT HIDUP .....	vi
KATA PENGANTAR .....	vii
DAFTAR ISI .....	ix
DAFTAR TABEL .....	xii
DAFTAR GAMBAR .....	xiii
DAFTAR LAMPIRAN .....	xiv
ABSTRAK .....	xv
<i>ABSTRACT</i> .....	xvi
<b>BAB 1 : PENDAHULUAN</b> .....	1
1.1 Latar Belakang Masalah .....	1
1.2 Rumusan Masalah .....	3
1.3 Tujuan Penelitian .....	4
1.4 Manfaat Penelitian .....	4
1.5 Ruang Lingkup Penelitian .....	5
<b>BAB 2 : TINJAUAN TEORITIS DAN PENGEMBANGAN HIPOTESIS</b> .....	6
2.1 Tinjauan Teoritis .....	6
2.1.1 Nilai Perusahaan .....	6
2.1.2 Profitabilitas .....	8
2.1.3 Likuiditas .....	11
2.1.4 Ukuran Perusahaan ( <i>Firm Size</i> ) .....	13
2.2 Rerangka Konseptual .....	14
2.3 Peneliti Terdahulu .....	15
2.4 Pengembangan Hipotesis .....	18
2.4.1 Pengaruh Profitabilitas Terhadap Nilai perusahaan .....	18
2.4.2 Pengaruh Likuiditas Terhadap Nilai Perusahaan .....	18
2.4.3 Pengaruh Ukuran Perusahaan Terhadap Nilai Perusahaan .....	19

<b>BAB 3 : METODE PENELITIAN</b> .....	21
3.1 Jenis Penelitian dan Gambaran dari Populasi (Objek) Penelitian ....	21
3.1.1 Jenis Penelitian .....	21
3.1.2 Gambaran dari Populasi (Objek) Penelitian.....	21
3.2 Teknik Pengambilan Sampel.....	21
3.3 Teknik Pengambilan Data .....	24
3.3.1 Jenis Data .....	24
3.3.2 Sumber Data.....	24
3.4 Variabel dan Definisi Operasional Variabel .....	24
3.4.1 Variabel.....	24
3.4.2 Definisi Operasional Variabel.....	25
3.5 Teknik Analisis Data.....	27
3.5.1 Analisis Regresi Linier Berganda .....	27
3.5.2 Uji Asumsi Klasik .....	28
3.5.2.1 Uji Normalitas .....	28
3.5.2.2 Uji Multikolinieritas .....	29
3.5.2.2 Uji Heterokedastis .....	30
3.5.2.3 Uji Autokorelasi .....	30
3.5.3 Uji Kelayakan Model .....	31
3.5.3.1 Uji F .....	31
3.5.3.2 Uji Koefisien Determinasi ( $R^2$ ) .....	31
3.5.3.3 Uji t .....	32
<b>BAB 4 : HASIL PENELITIAN DAN PEMBAHASAN</b> .....	33
4.1 Hasil Penelitian .....	33
4.1.1 Sekilas Perusahaan Sebagai Objek Penelitian .....	33
4.1.2 Analisis Deskriptif Hasil Penelitian .....	43
4.1.2.1 Nilai Perusahaan .....	43
4.1.2.2 Profitabilitas .....	44
4.1.2.3 Likuiditas .....	45
4.1.2.4 Ukuran perusahaan ( <i>Firm Size</i> ).....	46
4.1.3 Analisis Regresi Linier Berganda .....	47
4.1.4 Hasil Uji Asumsi Klasik .....	49
4.1.5 Uji Kelayakan Model .....	52
4.2 Pembahasan .....	55

4.2.1 Pengaruh profitabilitas terhadap nilai perusahaan .....	55
4.2.2 Pengaruh likuiditas terhadap nilai perusahaan .....	56
4.2.3. Pengaruh ukuran perusahaan terhadap nilai perusahaan .....	57
<b>BAB 5 : PENUTUP</b> .....	68
5.1 Simpulan .....	69
5.2 Keterbatasan.....	69
5.3 Saran .....	69
JADWAL PENELITIAN .....	71
DAFTAR PUSTAKA .....	72
LAMPIRAN – LAMPIRAN .....	76



## DAFTAR TABEL

Tabel	Hal
1 Nilai Perusahaan <i>Food and Beverages</i> Periode 2017 – 2021 .....	2
2 Penelitian Terdahulu .....	17
3 Kriteria Pengambilan Sampel .....	32
4 Sampel Penelitian .....	33
5 Hasil Perhitungan Nilai Perusahaan .....	53
6 Hasil Perhitungan Profitabilitas .....	54
7 Hasil Perhitungan Likuiditas .....	55
8 Hasil Perhitungan Ukuran Perusahaan .....	56
9 Hasil Uji Regresi Linier Berganda .....	57
10 Hasil Uji Kolmogrov – Smirnov .....	59
11 Hasil Uji Multikolinieritas .....	60
12 Hasil Uji Autokorelasi Durbin – Watson .....	62
13 Hasil Uji Koefisien Determinasi ( $R^2$ ) .....	63
14 Hasil Uji t .....	64



## DAFTAR GAMBAR

Gambar	Hal
1 Rerangka Konseptual .....	16
2 Uji Normalitas <i>P-P Plot</i> .....	60
3 Uji Heterokedastis .....	61



## DAFTAR LAMPIRAN

Lampiran	Halaman
1 Tabulasi Perhitungan Nilai Perusahaan .....	76
2 Tabulasi Perhitungan Profitabilitas .....	79
3 Tabulasi Perhitungan Likuiditas .....	88
4 Tabulasi Perhitungan <i>Firm Size</i> .....	88
5 Output SPSS .....	92

