

**PENGARUH PROFITABILITAS, LIKUIDITAS, SOLVABILITAS DAN
SALES GROWTH TERHADAP *RETURN SAHAM* PADA SEKTOR
INDUSTRIAL YANG TERDAFTAR DI BURSA EFEK INDONESIA**



Oleh:

EVAN BAYU KRISTIAWAN

NPM: 18.1.01.10901

Program Studi : Akuntansi

SEKOLAH TINGGI ILMU EKONOMI INDONESIA

STIESIA SURABAYA

2022

**PENGARUH PROFITABILITAS, LIKUIDITAS, SOLVABILITAS DAN
SALES GROWTH TERHADAP *RETURN SAHAM* PADA SEKTOR
INDUSTRIAL YANG TERDAFTAR DI BURSA EFEK INDONESIA**



Oleh:

EVAN BAYU KRISTIawan

NPM: 18.1.01.10901

Program Studi : Akuntansi

SEKOLAH TINGGI ILMU EKONOMI INDONESIA

STIESIA SURABAYA

2022

**PENGARUH PROFITABILITAS, LIKUIDITAS, SOLVABILITAS DAN
SALES GROWTH TERHADAP *RETURN SAHAM* PADA SEKTOR
INDUSTRIAL YANG TERDAFTAR DI BURSA EFEK INDONESIA**

Skripsi Diajukan untuk Memenuhi Salah Satu Syarat Guna Memperoleh

Gelar Sarjana Ekonomi

Program Studi : Akuntansi

Konsentrasi : Akuntansi Sektor Publik



Oleh :

Evan Bayu Kristiawan

NPM : 18.1.01.10901

SEKOLAH TINGGI ILMU EKONOMI INDONESIA

STIESIA SURABAYA

2022

**PENGARUH PROFITABILITAS, LIKUIDITAS, SOLVABILITAS
DAN SALES GROWTH TERHADAP RETURN SAHAM
PADA SEKTOR INDUSTRIAL YANG TERDAFTAR
DI BURSA EFEK INDONESIA**

**Dipersiapkan dan disusun oleh :
EVAN BAYU KRISTIAWAN
NPM: 18.1.01.10901**

**Telah dipertahankan di depan Tim Penguji
Pada Tanggal 10 September 2022**

Susunan Tim Penguji :

Ketua : Dr. Maswar Patuh Priyadi, M.M., Ak., CA.


Anggota : 1. Drs. Sapari, M.S.A., Ak., CA.


2. Anang Subardjo, S.E., M.M.

**Dinyatakan Memenuhi Syarat dan Diterima
Oleh :**

Dosen Pembimbing


Ketua Program Studi SI Akuntansi


Drs. Sapari, M.S.A., Ak., CA.


Dr. Wahidahwati, S.E., M.Si., Ak., CA.

Ketua STIESIA




Dr. Nur Fadrijh Asyik, S.E., M.Si., Ak., CA.

PERNYATAAN KEASLIAN KARYA TULIS SKRIPSI

Yang bertanda tangan dibawah ini, saya:

Nama : Evan Bayu Kristiawan

N.PM : 18.1.01.10901

Menyatakan bahwa skripsi dengan judul:

PENGARUH PROFITABILITAS, LIKUIDITAS, SOLVABILITAS DAN SALES GROWTH TERHADAP RETURN SAHAM PADA SEKTOR INDUSTRIALS YANG TERDAFTAR BURSA EFEK INDONESIA.

Diajukan untuk diuji pada tanggal 10 September 2022, adalah hasil karya saya.

Dengan ini saya menyatakan dengan sesungguhnya bahwa dalam skripsi ini tidak terdapat keseluruhan atau sebagian tulisan orang lain yang saya ambil dengan cara menyalin atau meniru dalam bentuk rangkaian kalimat atau simbol yang menunjukkan gagasan atau pemikiran dari penullis lain, yang saya akui seolah-olah sebagai tulisan saya sendiri dan atau yang saya ambil dari tulisan orang lain tanpa memberikan pengakuan pada penulis aslinya.

Apabila saya melakukan hal tersebut diatas, baik sengaja maupun tidak, dengan ini saya menyatakan menarik skripsi yang saya ajukan sebagai hasil tulisan saya sendiri ini. Bila kemudian terbukti bahwa saya ternyata melakukan tindakan menyalin atau meniru tulisan orang lain seolah olah tulisan saya sendiri, berarti gelar dan ijazah yang telah diberikan Sekolah Tinggi Ilmu Ekonomi Indonesia (STIESIA) Surabaya batal saya terima.

Surabaya, 10 September 2022

Ysng membuat pernyataan



Evan Bayu Kristiawan

DAFTAR RIWAYAT HIDUP

A. MAHASISWA

NAMA : Evan Bayu Kristiawan
NPM : 18.1.01.10901
Program Studi : Akuntansi
Tempat/ Tanggal Lahir : Surabaya, 13 Januari 1999
Agama : Kristen
Jumlah Saudara / Anak ke : 1 / 1
Alamat Rumah : Bratang Gede 1 NO. 32 D
Status : Mahasiswa

B. Orang Tua

Nama : Eny Minarti
Alamat Rumah / Telepon : Bratang Gede 1 NO. 32 D / 082266692941
Alamat Kantor / Telepon : -
Pekerjaan / Jabatan : Wirausaha / Pedagang

C. RIWAYAT PENDIDIKAN

1. Tamat SD di SDN Ngagel Rejo II/397 Surabaya Tahun 2011
2. Tamat SLTP di SMPN 12 Surabaya Tahun 2014
3. Tamat SMA di SMAN 10 Surabaya Tahun 2017
4. Pendidikan Tinggi (PT)

Nama PT	Tempat	Semester	Tahun	Keterangan
STIESIA	Surabaya	Delapan	2022	Lulus

D. RIWAYAT PEKERJAAN

Tahun	Bekerja di	Pangkat/Golongan	Jabatan
2017	SUSHI TEI	Staff	BUSH BOY
2017	BUCCHERY	Staff	GUDANG

Dibuat dengan sebenarnya

KATA PENGANTAR

Puji dan syukur penulis tujukan kepada Tritunggal Maha Kudus karena atas kasih karunia-Nya dan penyertaannya penulis dapat menyelesaikan skripsi ini dengan judul **“PENGARUH PROFITABILITAS, LIKUIDITAS, SOLVABILITAS DAN SALES GROWTH TERHADAP RETURN SAHAM PADA SEKTOR INDUSTRIAL YANG TERDAFTAR DI BURSA EFEK INDONESIA”**.

Skripsi ini disusun dengan tujuan untuk memenuhi salah satu syarat dalam rangka memperoleh gelar Sarjana Akuntansi di Sekolah Tinggi Ilmu Ekonomi Indonesia (STIESIA) Surabaya. Pada proses penyusunan skripsi ini peneliti mengalami banyak kendala. Meskipun demikian, Puji Tuhan atas doa, dukungan, bantuan, saran, serta dorongan dari semua pihak, penulis dapat menyelesaikan skripsi ini. Maka dalam kesempatan ini dengan rendah hati peneliti ingin menyampaikan ucapan terima kasih yang sebesar-besarnya kepada :

1. Ibu Dr. Nur Fadrijh Asyik, S.E., M.Si., Ak., CA. selaku Ketua Sekolah Tinggi Ilmu Ekonomi Indonesia (STIESIA) Surabaya.
2. Ibu Dr. Wahidahwati, S.E., M.Si., Ak., CA. selaku Ketua Program Studi Akuntansi Sekolah Tinggi Ilmu Ekonomi Indonesia (STIESIA) Surabaya.
3. Bapak Drs. Sapari, M.S.A., Ak., CA. selaku dosen pembimbing yang dengan ikhlas meluangkan waktu, pikiran, tenaga, dan memberikan saran dan masukan sehingga penelitian ini dapat terselesaikan dengan baik.
4. Ibu Dr Lilis Ardini, S.E., M.Si., Ak., CA. selaku dosen wali yang telah memberikan arahan, saran, dan nasihat selama menempuh studi ini.
5. Bapak dan Ibu dosen yang telah memberikan ilmu dan bimbingannya selama penulis menempuh pendidikan di Sekolah Tinggi Ilmu Ekonomi Indonesia (STIESIA) Surabaya.
6. Bapak Mochamad Jamil, S.E., M.M. selaku Ketua Galeri Investasi Bursa Efek Indonesia STIESIA Surabaya serta staf yang telah mengizinkan penulis untuk melaku penelitian di Galeri Investasi Bursa Efek Indonesia (GIBEI) STIESIA

Surabaya dan memberikan arahan selama melakukan penelitian.

7. Orang tua saya tercinta yaitu Eny Minarti yang selama ini memberikan doa, dukungan, semangat, dan kepercayaan dalam menempuh pendidikan baik secara moral maupun material.
8. Adik saya yaitu Karina Fristiari yang senantiasa memberikan dukungandan menjadi penghibur dengan segala tingkah lakunya.
9. Sahabat saya yaitu Harditya Yana Pradana, Rafi Multahadi dan Reno Vegas Mayandri atas doa, semangat, dan dukungan yang diberikan kepada penulis selama proses penyelesaian skripsi ini.
10. Keluarga kecil saya selama perkuliahan yaitu Bella, Claris, Elis, Elsi, Ergin, Epan, Fella, Harli, Rein dan Windy atas doa, dukungan, serta sukacita selama menempuh studi hingga proses penyelesaian skripsi ini.
11. Keluarga besar Unit Kerohanian Kristen dan Katolik (UKKK) STIESIA Surabaya atas kesempatannya untuk mengembangkan *softskill* penulis dan memberikan dukungan serta doa selama menempuh studi ini.
12. Seluruh teman seperjuangan saya selama menempuh perkuliahan khususnya di UKKK atas dukungan dan semangatnya sehingga bersama-sama memberikan kekuatan dalam proses penyelesaian skripsi ini.

Penulis menyadari skripsi ini masih terdapat banyak kekurangan dan jauh dari kata sempurna. Oleh karena itu, dengan senang hati penulis menerima saran dan kritik yang bersifat membangun agar dapat memberikan manfaat bagi semua orang serta membantu menunjang perkembangan ilmu di masa yang akan datang.

Surabaya, 19 Juli 2022

Evan Bayu Kristiawan

DAFTAR ISI

HALAMAN SAMPUL LUAR SKRIPSI	i
HALAMAN SAMPUL DALAM SKRIPSI.....	ii
HALAMAN JUDUL SKRIPSI.....	iii
HALAMAN PENGESAHAN TIM PENGUJI	iv
HALAMAN PERNYATAAN	v
DAFTAR RIWAYAT HIDUP.....	vi
KATA PENGANTAR	vii
DAFTAR ISI.....	ix
DAFTAR TABEL	xiii
DAFTAR GAMBAR.....	ixv
DAFTAR LAMPIRAN.....	xv
ABSTRAK	xvi
ABSTRACT	xvii
BAB 1 : PENDAHULUAN	1
1.1 Latar Belakang Masalah	1
1.2 Rumusan Masalah.....	8
1.3 Tujuan Penelitian	8
1.4 Manfaat Penelitian	9
1.4.1 Manfaat Praktis	9
1.4.2 Manfaat Teoritis	9
1.5 Ruang Lingkup Peneltian.....	9

BAB 2 : TINJAUAN TEORITIS DAN PENGAMBANGAN HIPOTESIS .. 11

2.1 Tinjauan Teoritis	11
2.1.1 Pasar Modal (<i>Capital Market</i>).....	11
2.1.2 Teori Sinyal	12
2.1.3 Teori Investasi	13
2.1.4 Profitabilitas	13
2.1.5 Likuiditas	15
2.1.6 Solvabilitas	16
2.1.7 <i>Sales Growth</i>	17
2.1.8 <i>Return Saham</i>	18
2.1.9 Penelitian Terdahulu	19
2.2 Rerangka Pemikiran.....	24
2.3 Pengembangan Hipotesis	25
2.3.1 Pengaruh Profitabilitas Terhadap <i>Return Saham</i>	25
2.3.2 Pengaruh Likuiditas Terhadap <i>Return Saham</i>	26
2.3.3 Pengaruh Solvabilitas Terhadap <i>Return Saham</i>	27
2.3.4 <i>Sales Growth</i> Terhadap <i>Return Saham</i>	28

BAB 3 : METODE PENELITIAN 30

3.1 Jenis Penelitian dan Gambaran dari Populasi (Objek) Penelitian	30
3.2 Teknik Pengambilan sampel	30
3.3 Teknik Pengumpulan Data.....	32
3.4 Variabel dan Definisi Operasional Variabel	33
3.4.1 Variabel Dependensi	33

3.4.2	Variabel Independen	34
3.5	Teknik Analisis Data	35
3.5.1	Analisis Statistik Deskriptif	36
3.5.2	Uji Asumsi Klasik	36
3.5.3	Analisis Regresi Berganda	39
3.5.4	Pengujian Kesesuaian (Uji F).....	40
3.5.5	Koefisien Determinasi (R^2).....	40
3.5.6	Pengujian Hipotesis (Uji t).....	41
	BAB 4 : HASIL PENELITIAN DAN PEMBAHASAN.....	42
4.1	Hasil Penelitian.....	42
4.1.1	Deskripsi Objek Penelitian.....	42
4.1.2	Hasil Uji Statistik Deskriptif.....	42
4.1.3	Hasil Uji Klasik	44
4.1.4	Analisis Regresi Berganda	50
4.1.5	Hasil Uji Kesesuaian (Uji F)	53
4.1.6	Uji Koefisien Determinasi (R^2)	53
4.1.7	Hasil Uji Statistik T	54
4.2	Pembahasan.....	57
4.2.1	Pengaruh Profitabilitas Terhadap <i>Return</i> Saham	58
4.2.2	Pengaruh Likuiditas Terhadap <i>Return</i> Saham.....	60
4.2.3	Pengaruh Solvabilitas Terhadap <i>Return</i> Saham	61
4.2.4	Pengaruh <i>Sales growth</i> Terhadap <i>Return</i> Saham	63
	BAB 5 : PENUTUP.....	65

5.1	Simpulan	65
5.2	Keterbatasan	65
5.3	Saran	66
	JADWAL PENELITIAN.....	67
	DAFTAR PUSTAKA.....	68
	LAMPIRAN – LAMPIRAN	74



DAFTAR TABEL

Tabel	Halaman
1. Hasil Pemilihan Sampel	31
2. Perusahaan Sampel	32
3. Nilai Durbin-Watson.....	39
4. Hasil Uji Statistik Deskriptif	43
5. Hasil Uji Normalitas Kolmogrov-Smirnov	46
6. Uji Normalitas Multikolinieritas	48
7. Uji Autokorelasi	50
8. Pengambilan Keputusan <i>Durbin-Watson</i>	50
9. Uji Persamaan Linier Berganda	51
10. Uji Statistik F	53
11. Hasil Uji Koefisien Determinasi	54
12. Hasil Uji Statistik T	55



DAFTAR GAMBAR

Gambar	Halaman
1. Grafik Pertumbuhan Industri dan Ekonomi Nasional.....	2
2. Grafik Pertumbuhan Industri dan Ekonomi Nasional.....	3
3. Rerangka Pemikiran.....	24
4. Grafik <i>Normal P-P Plot</i>	45
5. Grafik <i>Scatterplot</i>	47



DAFTAR LAMPIRAN

Lampiran	Halaman
1. Data Outliner	74
2. Perhitungan <i>Return On Assets</i> (ROA) Periode 2018-2020	75
3. Perhitungan <i>Current Rasio</i> (CR) Periode 2018-2020.....	77
4. Perhitungan <i>Debt to assets Rasio</i> (DR) Periode 2018-2020	79
5. Perhitungan <i>Sales Growth</i> (SG) Periode 2018-2020.....	81
6. Perhitungan <i>Retrun Saham</i> (RS) Periode 2018-2020	84
7. Hasil Output SPSS (Sebelum Penghapusan Data Outliner).....	87
8. Hasil Output SPSS (Sesudah Penghapusan Data Outliner)	91
9. Surat Tugas Bimbingan Skripsi.....	96
10. Kartu Konsultasi Bimbingan Skripsi	98
11. Berita Acara Bimbingan Skripsi.....	100
12. Surat Ijin Riset.....	101
13. Surat Selesai Riset	102
14. Sertifikat Webinar Penelitian	103
15. Surat Keterangan Bebas Plagiasi.....	104
16. Hasil Plagiasi.....	105