

**NGARUH PROFITABILITAS, LIKUIDITAS DAN SOLVABILITAS
TERHADAP NILAI PERUSAHAAN PADA PERUSAHAAN FOOD AND
BEVERAGES YANG TERDAFTAR DI BURSA EFEK INDONESIA**



Oleh:

SALSABILA SALMA

NPM: 18.1.02.11644

Program Studi: Manajemen

SEKOLAH TINGGI ILMU EKONOMI INDONESIA (STIESIA)

SURABAYA

2022

**PENGARUH PROFITABILITAS, LIKUIDITAS DAN SOLVABILITAS
TERHADAP NILAI PERUSAHAAN PADA PERUSAHAAN FOOD AND
BEVERAGES YANG TERDAFTAR DI BURSA EFEK INDONESIA**



Oleh:

SALSABILA SALMA

NPM: 18.1.02.11644

Program Studi: Manajemen

SEKOLAH TINGGI ILMU EKONOMI INDONESIA (STIESIA)

SURABAYA

2022

**PENGARUH PROFITABILITAS, LIKUIDITAS DAN SOLVABILITAS
TERHADAP NILAI PERUSAHAAN PADA PERUSAHAAN FOOD AND
BEVERAGES YANG TERDAFTAR DI BURSA EFEK INDONESIA**

Skripsi Diajukan untuk Memenuhi Salah Satu Syarat

Guna Memperoleh Gelar Sarjana Ekonomi

Program Studi: Manajemen

Konsentrasi: Manajemen Keuangan

Oleh:

SALSABILA SALMA

NPM: 18.1.02.11644

SEKOLAH TINGGI ILMU EKONOMI INDONESIA (STIESIA)

SURABAYA

2022

**PENGARUH PROFITABILITAS, LIKUIDITAS DAN SOLVABILITAS
TERHADAP NILAI PERUSAHAAN PADA PERUSAHAAN FOOD AND
BEVERAGES YANG TERDAFTAR DI BURSA EFEK INDONESIA**

Dipersiapkan dan Disusun oleh :

SALSABILA SALMA

NPM: 18.1.02.11644

Telah dipertahankan di depan Tim Penguji
Pada Tanggal 17 September 2022

Susunan Tim Penguji:

Ketua : Dr. Triyonowati, M.Si.


Anggota : 1. Drs. Ec. Sugiyono, M.M.

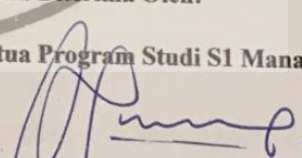
2. Anton Eko Yulianto, S.E., M.M.

Dinyatakan Memenuhi Syarat dan Diterima Oleh:


Dosen Pembimbing,

Ketua Program Studi S1 Manajemen.


Dr. Triyonowati, M.Si.


Dr. Suwitho, M.Si




Dr. Nur Fadrijh Asyik, S.E., M.Si., Ak., CA

PERNYATAAN KEASLIAN KARYA TULIS SKRIPSI

Yang bertanda tangan di bawah ini, saya:

Nama : **SALSABILA SALMA**

NPM : **18.1.02.11644**

Menyatakan bahwa skripsi dengan judul:

PENGARUH PROFITABILITAS, LIKUIDITAS DAN SOLVABILITAS TERHADAP NILAI PERUSAHAAN PADA PERUSAHAAN FOOD AND BEVERAGES YANG TERDAFTAR DI BURSA EFEK INDONESIA

Diajukan untuk diuji pada Tanggal 17 September 2022 adalah hasil karya saya.

Dengan ini saya menyatakan dengan sesungguhnya bahwa dalam skripsi ini tidak terdapat keseluruhan atau sebagian tulisan orang lain yang saya ambil dengan cara menyalin, atau meniru dalam bentuk rangkain kalimat atau symbol yang menunjukkan gagasan atau pendapat atau pemikiran dari tulisan lain, yang saya akui seolah olah sebagai tulisan saya sendiri, dan atau tidak terdapat bagian atau keseluruhan tulisan yang saya salin, tiru, atau yang saya ambil dari tulisan orang lain tanpa memberikan pengakuan pada penulis aslinya.

Apabila saya melakukan hal tersebut diatas, baik disengaja maupun tidak disengaja, dengan ini saya menatakan menarik skripsi yang saya ajukan sebagai hasil tulisan saya sendiri ini. Bila kemudian terbukti bahwa saya ternyata melakukan tindakan menyalin atau meniru tulisan orang lain seolah – olah hasil pemikiran saya sendiri, berarti gelar dan ijazah yang telah diberikan Sekolah Tinggi Ilmu Ekonomi Indonesia (STIESIA) Surabaya batal saya terima.

Surabaya, 17 September 2022



uat pernyataan,

Salsabila Salma

DAFTAR RIWAYAT HIDUP

A. MAHASISWA

Nama : Salsabila Salma
NPM : 18.1.02.11644
Program Studi : Manajemen
Tempat/Tanggal Lahir : Surabaya, 23 Februari 2001
Agama : Islam
Jumlah Saudara/Anak ke : 1 (satu) saudara
Alamat Rumah : Perumahan Griya Krian Residence Blok Lotus C70
No 3 Sedengan Mijen Krian Sidoarjo

B. ORANG TUA

Nama : Hartono
Alamat Rumah/Telepon : Perumahan Griya Krian Residence Blok Lotus C70
No 3 Sedengan Mijen Krian Sidoarjo
Alamat Kantor/Telepon : Jl. Raya Legundi RT 04 RW 02
Pekerjaan/Jabatan : Wiraswasta

C. RIWAYAT PENDIDIKAN

1. Tamat SD di SD MUHAMMADIYAH 1 KRIAN Tahun 2006-2012
2. Tamat SMP di SMPN 2 KRIAN Tahun 2012-2015
3. Tamat SMA di SMA AL – ISLAM KRIAN Tahun 2015-2018
4. Pendidikan Tinggi (PT)

Nama PT	Tempat	Semester	Tahun	Keterangan
STIESIA	Jl. Menur Pumpungan No. 30 Surabaya	I – VII	2018-2022	

D. RIWAYAT PEKERJAAN

Tahun	Bekerja di	Pangkat/Golongan	Jabatan
-	-	-	-

Dibuat dengan sebenarnya,

Salsabila Salma

KATA PENGANTAR

Dengan memanjatkan puji syukur kehadirat Tuhan Yang Maha Esa, karena atas hidayat dan rahmat-Nya, sehingga dapat menyelesaikan skripsi ini dengan judul **“PENGARUH PROFITABILITAS, LIKUIDITAS DAN SOLVABILITAS TERHADAP NILAI PERUSAHAAN PADA PERUSAHAAN FOOD AND BEVERAGES YANG TERDAFTAR DI BURSA EFEK INDONESIA”** dengan baik dan lancar.

Penyusunan skripsi ini dapat diajukan untuk memenuhi salah satu syarat guna dapat memperoleh gelar Sarjana Ekonomi di Sekolah Tinggi Ilmu Ekonomi Indonesia (STIESIA) Surabaya. Penyusunan skripsi ini tidak lepas dari beberapa bantuan berbagai pihak, sehingga pada kesempatan ini penulis menyampaikan terimakasih yang sebesar-besarnya kepada:

1. Dr. Nur Fadrijh Asyik, S.E., M.Si., Ak., CA., selaku Ketua Sekolah Tinggi Ilmu Ekonomi Indonesia (STIESIA) Surabaya.
2. Dr. Suwitho, M.Si., selaku Ketua Program Studi Manajemen Sekolah tinggi IlmuEkonomi Indonesia (STIESIA) Surabaya.
3. Dr. Triyonowati, M.Si. selaku Dosen Pembimbing yang telah meluangkan banyak waktunya dan memberikan banyak bimbingan serta pengarahan perihal penulisan skripsi.
4. Dr. Bambang Hadi Santoso S.E.,M.SI. selaku Dosen Wali yang telah banyak memberikan bantuan dalam pengarahan selama masa perkuliahan.

5. Bapak dan Ibu Dosen beserta Staf Sekolah Tinggi Ilmu Ekonomi Indonesia (STIESIA) Surabaya, yang telah memberikan bekal ilmu dan teladan yang berartiselama kegiatan perkuliahan berlangsung.
6. Kedua orang tua penulis yaitu Bapak Hartono dan Ibu Anik Herminijati, yang selalu mendoakan, memberikan semangat, dan dorongan kepada penulis dalam menempuh pendidikan baik secara moral dan material sehingga penulis dapat menyelesaikan pendidikan guna mendapatkan gelar sarjana manajemen serta skripsi dengan baik dan lancar.
7. Semua teman seangkatan tahun 2018, serta teman-teman bimbingan penulis, sahabat penulis Oktavia Dwi Sugitasari, Ayu Amalia Salsabila S, serta teman teman luar kampus yang selalu menjadi saksi keluh kesah penulis, memberikan semangat, masukan, bantuan dan bersedia menemani hingga akhir skripsi ini ditulis.
8. Serta pihak-pihak lain yang tidak dapat disebutkan satu persatu, yang telah memberikan bantuan, dukungan dan doa selama proses penulisan skripsi ini penulis mengucapkan terimakasih.

Surabaya, 17 September 2022

Salsabila Salma

DAFTAR ISI

HALAMAN SAMPUL LUAR SKRIPSI	i
HALAMAN SAMPUL DALAM SKRIPSI	ii
HALAMAN JUDUL SKRIPSI.....	iii
HALAMAN PENGESAHAN TIM PENGUJI.....	iv
HALAMAN PERNYATAAN	v
DAFTAR RIWAYAT HIDUP.....	vi
KATA PENGANTAR	vii
DAFTAR ISI.....	ix
DAFTAR TABEL.....	xi
DAFTAR GAMBAR.....	xii
DAFTAR LAMPIRAN.....	xiii
ABSTRAK.....	xiv
<i>ABSTRACT</i>	xv
BAB 1 : PENDAHULUAN.....	1
1.1 Latar Belakang Masalah.....	1
1.2 Rumusan Masalah	7
1.3 Tujuan Penelitian.....	7
1.4 Manfaat Penelitian.....	8
1.5 Ruang Lingkup Penelitian.....	8
BAB 2 : TINJAUAN TEORITIS DAN PENGEMBANGAN HIPOTESIS.....	10
2.1 Tinjauan Teoritis	10
2.1.1 Teori Sinyal.....	10
2.1.2 Nilai Perusahaan	11
2.1.3 Profitabilitas	13
2.1.4 Likuiditas	15
2.1.5 Solvabilitas.....	17
2.2 Penelitian Terdahulu	20
2.3 Rerangka Penelitian.....	21
2.4 Pengembangan Hipotesis	22
2.4.1 Pengaruh Profitabilitas Terhadap Nilai Perusahaan.....	22
2.4.2 Pengaruh Likuiditas Terhadap Nilai Perusahaan	23
2.4.3 Pengaruh Solvabilitas Terhadap Nilai Perusahaan	24
BAB 3 : METODE PENELITIAN	25
3.1 Jenis Penelitian dan Gambaran dari Populasi (Objek) Penelitian	25
3.1.1 Jenis Penelitian.....	25
3.1.2 Gambaran dari Populasi Objek Penelitian	25

3.2	Teknik Pengambilan Sampel.....	25
3.3	Teknik Pengumpulan Data.....	27
3.3.1	Jenis Data.....	27
3.3.2	Sumber Data.....	27
3.3.3	Teknik Pengumpulan Data.....	27
3.4	Variabel dan Definisi Operasional Variabel.....	28
3.4.1	Variabel Penelitian.....	28
3.4.2	Definisi Operasional Variabel.....	28
3.5	Teknik Analisis Data.....	30
3.5.1	Analisis Statistik Deskriptif.....	30
3.5.2	Analisis Regresi Linier Berganda.....	31
3.5.3	Uji Asumsi Klasik.....	31
3.5.4	Uji Kelayakan Model.....	35
3.5.5	Uji Hipotesis (t).....	36
BAB 4	: HASIL PENELITIAN DAN PEMBAHASAN.....	37
4.1	Hasil Penelitian.....	37
4.1.1	Profil Perusahaan.....	37
4.1.2	Perhitungan Variabel.....	42
4.1.3	Hasil Analisis Data.....	47
4.1.4	Analisis Statistik Desriptif.....	47
4.1.5	Analisis Regresi Linier Berganda.....	50
4.1.6	Uji Kelayakan Model.....	52
4.2.3.1	Uji Statistik F.....	52
4.2.3.2	Uji Koefisien Determinasi.....	53
4.1.7	Uji Asumsi klasik.....	54
4.2.4.1	Uji Normalitas.....	54
4.2.4.2	Uji Multikolinearitas.....	56
4.2.4.3	Uji Heteroskedastisitas.....	58
4.1.8	Uji Hipotesis (t).....	59
4.2	Pembahasan.....	61
4.2.1	Pengaruh Profitabilitas Terhadap Nilai Perusahaan.....	61

4.2.2 Pengaruh Likuiditas Terhadap Nilai Perusahaan	63
4.2.3 Pengaruh Solvabilitas Terhadap Nilai Perusahaan	64
BAB 5 : PENUTUP	66
5.1 Kesimpulan.....	66
5.3 Keterbatasan	68
5.4 Saran.....	69
DAFTAR PENELITIAN	71
DAFTAR PUSTAKA	72
DAFTAR LAMPIRAN.....	70



DAFTAR TABEL

Tabel	Halaman
1. Nilai Perusahaan Sektor <i>Food and Beverages</i>	2
2. Penelitian Terdahulu.....	20
3. Daftar Pemilihan Sampel Penelitian	26
4. Daftar Populasi Perusahaan <i>Food and Beverages</i>	26
5. Hasil Perhitungan Profitabilitas (ROE) Perusahaan <i>Food and Beverages</i>	43
6. Hasil Perhitungan Likuiditas (CR) Perusahaan <i>Food and Beverages</i>	44
7. Hasil Perhitungan Solvabilitas (DER) Perusahaan <i>Food and Beverages</i>	45
8. Hasil Perhitungan Nilai Perusahaan (PBV) Perusahaan <i>Food and Beverages</i>	46
9. Hasil Analisis Statistik Deskriptif.....	47
10. Hasil Uji Regresi Linier Berganda.....	51
11. Hasil Uji F.....	53
12. Hasil Uji Koefisien Determinasi (R^2).....	53
13. <i>One Sample Kolmogrov Smirnov</i>	55
14. Hasil Uji Multikolinieritas.....	57
15. Hasil Uji Autokorelasi.....	58
16. Hasil Uji Hipotesis (t).....	59

DAFTAR GAMBAR

Gambar	Halaman
1. Rerangka Konseptual.....	22
2. Hasil Uji Normalitas.....	56
3. Hasil Uji Heteroskedastisitas.....	59



DAFTAR LAMPIRAN

Lampiran	Halaman
1. Tabulasi Perhitungan SPSS.....	75
2. Hasil Perhitungan Nilai Perusahaan (PBV).....	77
3. Hasil Perhitungan Profitabilitas (ROE).....	79
4. Hasil Perhitungan Likuiditas (CR).....	81
5. Hasil Perhitungan Solvabilitas (DER).....	83
6. Hasil Output SPSS.....	85

