

Pengaruh Kinerja Keuangan Terhadap Nilai Perusahaan dengan Kebijakan Dividen Sebagai Variabel Moderasi



Oleh:

AMALIA ROSINTA

NPM : 18.1.01.111343

Program Studi: Akuntansi

SEKOLAH TINGGI ILMU EKONOMI INDONESIA (STIESIA) SURABAYA

2022

Pengaruh Kinerja Keuangan Terhadap Nilai Perusahaan dengan Kebijakan Dividen Sebagai Variabel Moderasi



Oleh:

AMALIA ROSINTA

NPM : 18.1.01.111343

Program Studi: Akuntansi

SEKOLAH TINGGI ILMU EKONOMI INDONESIA (STIESIA) SURABAYA

2022

**Pengaruh Kinerja Keuangan Terhadap Nilai Perusahaan dengan Kebijakan
Dividen Sebagai Variabel Moderasi**

**Skripsi Diajukan untuk Memenuhi Salah satu Syarat Guna Memperoleh Gelar
Sarjana Ekonomi**

Program Studi: Akuntansi

Konsentrasi: Akuntansi Keuangan



Oleh:

AMALIA ROSINTA

NPM: 18.1.01.111343

SEKOLAH TINGGI ILMU EKONOMI INDONESIA

STIESIA SURABAYA

2022

**PENGARUH KINERJA KEUANGAN TERHADAP NILAI
PERUBAHAN DENGAN KEBIJAKAN DIVIDEN
SEBAGAI VARIABEL MODERASI**

Diperiapkan dan Disusun oleh :

AMALIA ROSINTA

NPM : 18.1.01.11343

Telah dipertuhankan di Depan Tim Penguji
Pada tanggal 08 April 2022

Susunan Tim Penguji :

Ketua : Dr. Akhmad Ridwan, S.E., M.S.A., Ak., CA.

Anggota : 1. Anang Subardjo, S.E., M.M.



2. Andayani, S.E., M.Si., Ak., CA.

Dinyatakan Memenuhi Syarat dan Diterima

Oleh :

Dosen Pembimbing

Ketua Program Studi S1 Akuntansi



Andayani, S.E., M.Si., Ak., CA.

Dr. Wahidahwati, S.E., M.Si., Ak., CA.



Ketua STIESIA

Dr. Nur Fadrih Asyik, S.E., M.Si., Ak., CA.

PERNYATAAN KEASLIAN KARYA TULIS SKRIPSI

Yang bertanda tangan di bawah ini, saya :

Nama : **AMALIA ROSINTA**

N.P.M : **18.1.01.11343**

Menyatakan bahwa skripsi dengan judul :

Pengaruh Kinerja Keuangan terhadap Nilai perusahaan dengan Kebijakan Dividen sebagai Variabel Moderasi

Diajukan untuk diuji pada tanggal 08 April 2022, adalah hasil karya saya.

Dengan ini saya menyatakan dengan sesungguhnya bahwa dalam skripsi ini tidak terdapat keseluruhan atau sebagian tulisan orang lain yang saya ambil dengan cara menyalin, atau meniru dalam bentuk rangkaian kalimat atau simbol yang menunjukkan gagasan atau pendapat atau pemikiran dari penulis lain, yang saya akui seolah-olah sebagai tulisan saya sendiri, dan atau tidak terdapat bagian atau keseluruhan tulisan yang saya salin, tiru atau yang saya ambil dari tulisan orang lain tanpa memberikan pengakuan pada penulis aslinya.

Apabila saya melakukan hal tersebut di atas, baik sengaja maupun tidak, dengan ini saya menyatakan menarik skripsi yang saya ajukan sebagai hasil tulisan saya sendiri ini. Bila kemudian terbukti bahwa saya ternyata melakukan tindakan menyalin atau meniru tulisan orang lain seolah-olah hasil pemikiran saya sendiri, berarti gelar dan ijazah yang telah diberikan Sekolah Tinggi Ilmu Ekonomi Indonesia (STIESIA) Surabaya batal saya terima.

Sidoarjo, 8 April 2022
Yang membuat pernyataan,



AMALIA ROSINTA

v

v

DAFTAR RIWAYAT HIDUP

A. MAHASISWA

Nama : Amalia rosinta
NPM : 18.1.01.11343
Program Studi : Akuntansi
Tempat/Tanggal Lahir : Sidoarjo, 22 Mei 2000
Agama : Islam
Jumlah Saudara/Anak ke : 3 (Tiga) / 3 (Tiga)
Alamat Rumah : Perum Taman Surya Agung blok i2 no6
Status : Belum Menikah

B. ORANG TUA

Nama : Tiwuk Wuryaningdyah
Alamat Rumah/Telepon : Perum Taman Surya Agung blok i2 no6
Alamat Kantor/Telepon : Jl. Mastrip No 33a
Pekerjaan/Jabatan : Swasta

C. RIWAYAT PENDIDIKAN

1. Tamat SD di SDN Kedungturi tahun 2012
2. Tamat SLTP di SMP Ulul Albab tahun 2015
3. Tamat SLTA di SMA Ulul Albab tahun 2018
4. Pendidikan Tinggi (PT)

Nama PT	Tempat	Semester	Tahun	Keterangan
STIESIA Surabaya	Surabaya	I - VII	2018 - 2022	

Dibuat dengan sebenarnya

Amalia Rosinta

KATA PENGANTAR

Puji syukur senantiasa penulis panjatkan kepada Allah SWT atas segala rahmat, hidayah, dan inayah-Nya yang selalu dilimpahkan kepada penulis dapat menyelesaikan skripsi ini. Sholawat dan salam penulis panjatkan kepada Nabi besar kita Muhammad SAW yang telah memberikan contoh akhlakul kharimah bagi seluruh umat muslim yang ada di seluruh penjuru dunia. Serta dukungan dan doa kedua orang tua, penulis dapat menyelesaikan skripsi yang berjudul “Pengaruh Kinerja Keuangan Terhadap Nilai Perusahaan dengan Kebijakan Dividen sebagai Variabel Moderasi”. Penelitian ini disusun guna untuk memperoleh gelar sarjana akuntansi di Sekolah Tinggi Ilmu Ekonomi Indonesia (STIESIA) Surabaya.

Penulis menyadari bahwa dalam penulisan skripsi tidak akan berhasil tanpa do'a, dukungan, bimbingan dan bantuan dari berbagai pihak sehingga penulisan skripsi ini dapat terselesaikan dengan baik. Oleh karena itu, pada kesempatan ini penulis dengan tulus mengucapkan terima kasih yang sebesar-besarnya kepada:

1. Dr. Nur Fadrijh Asyik, S.E., M.Si., Ak., CA., selaku Ketua Sekolah Tinggi Ilmu Ekonomi Indonesia (STIESIA) Surabaya.
2. Dr. Wahidahwati, S.E., M.Si., Ak., CA., selaku Ketua Program Studi Akuntansi Sekolah Tinggi Ilmu Ekonomi Indonesia (STIESIA) Surabaya.
3. Andayani, S.E., M.Si., Ak., CA., selaku Dosen Pembimbing yang telah bersedia meluangkan waktu dan tenaganya dengan sabar untuk memberikan pengarahan, motivasi serta saran-saran kepada saya sehingga dapat terselesaikannya penelitian ini dengan baik dan tepat waktu.

4. Ulfah Setia Iswara, S.E., M.A., selaku Dosen Wali SA-7 yang telah memberikan bimbingan dan pengarahan selama masa perkuliahan.
5. Bapak/Ibu Dosen serta seluruh staff STIESIA Surabaya yang telah memberikan bekal ilmu pengetahuan selama masa perkuliahan.
6. Mochamad Jamil, S.E., M.M., selaku Ketua Galeri Investasi STIESIA Surabaya yang telah memberikan ijin untuk melakukan riset penelitian.
7. Ibu saya tercinta yang tak henti-hentinya selalu mendo'akan dan memberikan dukungan secara moril maupun materil sehingga penulisan skripsi ini dapat terselesaikan dengan baik.
8. Sahabat seperjuangan saya di grup Keluarga Cabe, Nafila, Siska, fina, Nisa, Dini dan Novinda atas kebersamaan yang telah menemani saya dimasa kuliah selama 3,5 tahun dan saling memberikan semangat dalam menyelesaikan skripsi ini.
9. Buat penyemangat saya yang selalu memberikan semangat dan motivasi setiap kali mengerjakan skripsi. Yang selalu mendoakan disaat akan bimbingan dan juga selalu mendengarkan keluh kesah saat mengerjakan skripsi ini yaitu Moch Faris Alfiansyah
10. Semua teman-teman SA7 angkatan 2018 dan seluruh pihak yang tidak dapat disebutkan satu persatu, yang telah memberikan bantuan, masukan, serta saran kepada penulis dalam menyelesaikan skripsi ini.

Semoga Allah SWT senantiasa melimpahkan rahmat dan hidayah-Nya kepada kita semua. Dengan segala keterbatasannya, penulis berharap skripsi ini dapat memberikan manfaat bagi siapa saja yang membacanya. Penulis mengharapkan

masukan berupa kritik dan saran dari semua pihak untuk memperbaiki kesalahan dalam penelitian ini.

Surabaya, 16 Maret 2022

Amalia Rosinta



DAFTAR ISI


HALAMAN SAMPUL SKRIPSI LUAR	i
HALAMAN SAMPUL SKRIPSI DALAM	ii
HALAMAN JUDUL SKRISPI	iii
HALAMAN PENGESAHAN TIM PENGUJI.....	iv
HALAMAN PERNYATAAN	v
DAFTAR RIWAYAT HIDUP	vi
KATA PENGANTAR	vii
DAFTAR ISI.....	x
DAFTAR TABEL.....	xiv
DAFTAR GAMBAR	xv
DAFTAR LAMPIRAN.....	xvi
ABSTRAK.....	xvii
ABSTRACT.....	xviii
BAB 1 : PENDAHULUAN	1
1.1 Latar Belakang	1
1.2 Rumusan Masalah	6
1.3 Tujuan Penelitian	7
1.4 Manfaat Penelitian	7
1.5 Ruang Lingkup Penelitian	8
BAB 2 : TINJAUAN TEORITIS DAN PENGEMBANGAN	
HIPOTESIS	9
2.1 Tinjauan Teoritis	9
2.1.1 Teori Sinyal	9
2.1.2 Kinerja Keuangan	10
2.1.3 Analisis Rasio Keuangan	11
2.1.3.1 Jenis-Jenis Rasio Keuangan	12
2.1.4 Nilai Perusahaan.....	16
2.1.5 Kebijakan Dividen.....	19
2.2 Penelitian Terdahulu.....	19
2.3 Rerangka Pemikiran.....	22
2.4 Pengembangan Hipotesis	22

2.4.1	Pengaruh Likuiditas terhadap Nilai Perusahaan	23
2.4.2	Pengaruh Solvabilitas terhadap Nilai Perusahaan	23
2.4.3	Pengaruh Profitabilitas terhadap Nilai Perusahaan.....	24
2.4.4	Dampak Kebijakan Dividen Dalam Memoderasi Pengaruh Likuiditas terhadap Nilai Perusahaan.....	24
2.4.5	Dampak Kebijakan Dividen Dalam Memoderasi Pengaruh solvabilitas terhadap Nilai Perusahaan.....	25
2.4.6	Dampak Kebijakan Dividen Dalam Memoderasi Pengaruh profitabilitas terhadap Nilai Perusahaan.....	25
BAB 3 : METODE PENELITIAN		27
3.1	Jenis Penelitian dan Gambaran dari Populasi (Objek) Penelitian	27
3.1.1	Jenis Penelitian.....	27
3.1.2	Gambaran dari Populasi (Obyek) Penelitian.....	27
3.2	Teknik Pengambilan Sampel	27
3.3	Teknik Pengambilan Data	29
3.3.1	Jenis Data	29
3.3.2	Sumber Data.....	29
3.4	Variabel dan Definisi Operasional Variabel	30
3.4.1	Variabel Penelitian	30
3.4.2	Definisi Operasional Variabel	30
3.4.2.1	Variabel Independen.....	30
3.4.2.2	Variabel Dependen.....	31
3.4.3.3	Variabel Moderasi.....	32
3.5	Teknik Analisis Data	33
3.5.1	Uji Statistik Deskriptif	33
3.5.2	Uji Asumsi Klasik.....	33
3.5.2.1	Uji Normalitas.....	33
3.5.2.2	Uji multikolinieritas	34
3.5.2.3	Uji Autokolerasi.....	34
3.5.2.4	Uji Hetreoskedastisitas.....	35
3.5.3	Uji Regresi Linier Berganda	36
3.5.4	Uji Koefisien Determinan	36

3.5.5	Uji Kelayakan Model	36
3.5.6	Uji Signifikan Regresi	37
3.5.7	Uji Interaksi Moderted Regretion Analysis (MRA).	37
BAB 4	: HASIL PENELITIAN DAN PEMBAHASAN.....	39
4.1	Hasil Penelitian	39
4.1.1	Gambaran Umum Objek Penelitian	39
4.1.2	Analisis Statistik Deskriptif	40
4.1.3	Uji Asumsi Klasik	42
4.1.4	Uji Regresi Linier Berganda	46
4.1.5	Uji Model	48
4.1.6	Uji Interaksi Moderated Regretion Analysis (MRA).....	52
4.2	Pembahasan.....	54
4.2.1	Pengaruh likuiditas terhadap Nilai Perusahaan.....	54
4.2.2	Pengaruh solvabilitas terhadap Nilai Perusahaan	54
4.2.3	Pengaruh Profitabilitas terhadap Nilai Perusahaan	55
4.2.4	Dampak Kebijakan Dividen pada Pengaruh Likuiditas terhadap Nilai Perusahaan.....	55
4.2.5	Dampak Kebijakan Dividen pada Pengaruh solvabilitas terhadap Nilai Perusahaan.....	57
4.2.6	Dampak Kebijakan Dividen pada Pengaruh Profitabilitas terhadap Nilai Perusahaan.....	57
BAB 5	: PENUTUP	59
5.1	Simpulan	59
5.2	Keterbatasan penelitian	60
5.3	Saran.	61
JADWAL	PENELITIAN.....	62
DAFTAR	PUSTAKA	63
LAMPIRAN	66

DAFTAR TABEL

Tabel	Hal
Tabel 1. Teknik Pengambilan Sampel	28
Tabel 2. Daftar Perusahaan Sampel Penelitian	29
Tabel 3. Hasil Statistik Deskriptif.....	40
Tabel 4. Hasil Uji Normalitas	43
Tabel 5. Hasil Uji Multikolonieritas Sebelum Outlier.....	44
Tabel 6. Hasil Uji Multikoloieritas Sesudah Outlier	44
Tabel 7. Hasil Uji Autokolerasi	45
Tabel 8. Hasil Uji Regresi Linier Berganda.....	47
Tabel 9. Hasil Uji Koefisien Determinan (R^2).....	48
Tabel 10. Hasil Uji Kelayakan Model (Uji f)	49
Tabel 11. Hasil Uji Signifikan Regresi (Uji t)	50
Tabel 12. Hasil Uji Moderated Regretion Analysis (MRA)	52



DAFTAR GAMBAR

Gambar	Hal
Gambar 1. Rerangka Pemikiran.....	22
Gambar 2. Grafik Normalitas P-plot.....	43
Gambar 3. Hasil Uji Heteroskedastisitas	46



DAFTAR LAMPIRAN

Lampiran	Hal
Lampiran 1. Perhitungan ROA	66
Lampiran 2. Perhitungan DER.....	68
Lampiran 3. Perhitungan CURRENT RATIO.....	70
Lampiran 4. Perhitungan PBV	72
Lampiran 5. Perhitungan DPR.....	74
Lampiran 6. Perhitungan MRA.....	76
Lampiran 7. Nilai Standardize	78
Lampiran 8. Hasil Output SPSS Data Sebelum Outlier.....	80
Lampiran 9. Hasil Output SPSS Data Setelah Outlier.....	83

