

**PENGARUH *CURRENT RATIO*, *RETURN ON ASSET*, DAN *DEBT TO EQUITY RATIO* TERHADAP HARGA SAHAM PADA SUBSEKTOR FARMASI YANG TERDAFTAR DI BURSA EFEK INDONESIA**



**Oleh:**

**ELIZABETH DWI LESTARI**

**NPM: 18.1.02.11591**

**Program Studi : Manajemen**

**SEKOLAH TINGGI ILMU EKONOMI INDONESIA (STIESIA)**

**SURABAYA**

**2022**

**PENGARUH *CURRENT RATIO*, *RETURN ON ASSET*, DAN *DEBT TO EQUITY RATIO* TERHADAP HARGA SAHAM PADA SUBSEKTOR FARMASI YANG TERDAFTAR DI BURSA EFEK INDONESIA**



**Oleh:**

**ELIZABETH DWI LESTARI**

**NPM: 18.1.02.11591**

**Program Studi : Manajemen**

**SEKOLAH TINGGI ILMU EKONOMI INDONESIA (STIESIA)**

**SURABAYA**

**2022**

**PENGARUH *CURRENT RATIO*, *RETURN ON ASSET*, DAN *DEBT TO EQUITY RATIO* TERHADAP HARGA SAHAM PADA SUBSEKTOR FARMASI YANG TERDAFTAR DI BURSA EFEK INDONESIA**

**Skripsi Diajukan untuk Memenuhi Salah Satu Syarat  
Guna Memperoleh Gelar Sarjana Ekonomi  
Program Studi: Manajemen  
Konsentrasi: Manajemen Keuangan**



**Oleh:**

**ELIZABETH DWI LESTARI**

**NPM: 18.1.02.11591**

**SEKOLAH TINGGI ILMU EKONOMI INDONESIA  
STIESIA SURABAYA**

**2022**

**PENGARUH *CURRENT RATIO*, *RETURN ON ASSET*, DAN *DEBT TO EQUITY RATIO* TERHADAP HARGA SAHAM PADA  
SUBSEKTOR FARMASI YANG TERDAFTAR  
DI BURSA EFEK INDONESIA**

Dipersiapkan dan disusun oleh :

**ELIZABETH DWI LESTARI**

**NPM: 18.1.02.11591**

Telah dipertahankan di depan Tim Penguji  
Pada Tanggal 08 April 2022

Susunan Tim Penguji :


Ketua : Dr. Triyonowati, M.Si.  
Anggota : 1. Dr. Nur Laily, M.Si.  
2. Dr. Anindhya Budiarti, S.E., M.M.


Dinyatakan Memenuhi Syarat dan Diterima

Oleh :

Dosen Pembimbing


Ketua Program Studi S1 Manajemen

  
Dr. Triyonowati, M.Si.

  
Dr. Suwitho, M.Si.

Ketua STIESIA



  
Dr. Nur Fadrijh Asyik, S.E., M.Si., Ak., CA.

## PERNYATAAN KEASLIAN KARYA TULIS SKRIPSI

Yang bertanda tangan di bawah ini, saya :

Nama : **ELIZABETH DWI LESTARI**

N.P.M : **18.1.02.11591**

menyatakan bahwa skripsi dengan judul:

### **PENGARUH *CURRENT RATIO*, *RETURN ON ASSET* DAN *DEBT TO EQUITY RATIO* TERHADAP HARGA SAHAM PADA SUBSEKTOR FARMASI YANG TERDAFTAR D BURSA EFEK INDONESIA**

Diajukan untuk diuji pada tanggal 08 April 2022, adalah hasil karya saya.

Dengan ini saya menyatakan dengan sesungguhnya bahwa dalam skripsi ini tidak terdapat keseluruhan atau sebagian tulisan orang lain yang saya ambil dengan cara menyalin, atau meniru dalam bentuk rangkaian kalimat atau simbol yang menunjukkan gagasan atau pendapat atau pemikiran dari penulis lain, yang saya akui seolah-olah sebagai tulisan saya sendiri, dan atau tidak terdapat bagian atau keseluruhan tulisan yang saya salin, tiru, atau yang saya ambil dari tulisan orang lain tanpa memberikan pengakuan pada penulis aslinya.

Apabila saya melakukan hal tersebut di atas, baik sengaja maupun tidak, dengan ini saya menyatakan menarik skripsi yang saya ajukan sebagai hasil tulisan saya sendiri ini. Bila kemudian terbukti bahwa saya ternyata melakukan tindakan menyalin atau meniru tulisan orang lain seolah-olah hasil pemikiran saya sendiri, berarti gelar dan ijazah yang telah diberikan Sekolah Tinggi Ilmu Ekonomi Indonesia (STIESIA) Surabaya batal saya terima.

Surabaya, 08 April 2022  
Yang membuat pernyataan,



**ELIZABETH DWI LESTARI**

## DAFTAR RIWAYAT HIDUP

### A. MAHASISWA

Nama : Elizabeth Dwi Lestari  
NPM : 18.1.02.11591  
Program Studi : S1 - Manajemen  
Tempat,/Tanggal Lahir : Surabaya, 16 Juli 2000  
Agama : Kristen  
Jumlah Saudara / Anak ke : 2 (dua) / 2 (dua)  
Alamat Rumah : Jl. Barata Jaya 22 No 22, Surabaya  
Status : Belum Menikah

### B. ORANG TUA

Nama : Dwi Angga Deni Widodo  
Alamat Rumah/Telepon : Jl. Barata Jaya 22 No 22, Surabaya  
Alamat Kantor/Telepon :  
Pekerjaan/Jabatan : Wiraswasta

### C. RIWAYAT PENDIDIKAN

1. Tamat SD di SDN Menur Pumpungan V Surabaya tahun 2012
2. Tamat SLTP di SMPN 35 Surabaya tahun 2015
3. Tamat SLTA di SMK Prapanca 2 Surabaya tahun 2018
4. Pendidikan Tinggi (PT)

Nama PT	Tempat	Semester	Tahun	Keterangan
STIESIA	Jl. Menur Pumpungan No. 30 Surabaya	I - VII	2018-2022	Mahasiswa

### D. RIWAYAT PEKERJAAN

Tahun	Bekerja di	Pangkat/Golongan	Jabatan
2018- Sekarang	PT Lambang Jaya Makmur Sentosa	-	Admin

Dibuat dengan sebenarnya

Elizabeth Dwi Lestari

## KATA PENGANTAR

Puji syukur kehadiran Tuhan Yang Maha Esa yang Maha Pengasih lagi Maha Penyayang atas segala limpahan rahmat dan hidayah-Nya sehingga penulis dapat menyelesaikan skripsi ini dengan judul “Pengaruh *Current Ratio*, *Return On Asset* dan *Debt To Equity Ratio* Terhadap Harga Saham Pada Subsektor Farmasi Yang Terdaftar Di Bursa Efek Indonesia”. Penulisan skripsi ini sebagai salah satu syarat penyelesaian program studi Strata satu (S-1) dan memperoleh gelar sarjana ekonomi di Sekolah Tinggi Ilmu Ekonomi Surabaya (STIESIA) Surabaya.

Dalam penulisan skripsi ini, tidak terlepas dari pengarahan dan bimbingan serta saran dari berbagai pihak yang telah banyak membantu sehingga penulisan skripsi ini dapat terselesaikan. Oleh karena itu, kesempatan ini penulis menyampaikan rasa terima kasih yang sebesar-besarnya kepada:

1. Dr. Nur Fadrijh Asyik, S.E., M.Si.,Ak., CA. selaku ketua Sekolah Tinggi Ilmu Ekonomi Indonesia (STIESIA) Surabaya.
2. Dr. Suwitho, M.Si, selaku ketua Program Studi S1 Manajemen Sekolah Tinggi Ilmu Ekonomi Indonesia (STIESIA) Surabaya.
3. Dr. Triyonowati, M.Si. selaku dosen pembimbing penulisan skripsi yang telah meluangkan banyak waktu, kesabaran, dan tenaganya dalam memberikan arahan dan bimbingan selama proses penulisan skripsi ini.
4. Dra. Siti Rokhmi Fuadati, M.Si. selaku dosen wali yang telah mendidik dan memberikan banyak waktu serta tuntunan selama masa perkuliahan.

5. Bapak dan Ibu dosen serta para staf STIESIA Surabaya, yang telah memberikan bekal ilmu dan arahan yang bermanfaat sehingga dapat membantu jalannya kegiatan perkuliahan.
6. Kedua orang tua saya dan kakak saya yang selalu memberikan semangat, arahan dan biaya selama penyelesaian penulisan skripsi ini.
7. Teman kerja di PT Lambang Jaya Makmur Sentosa yang telah memberikan dukungan dalam penulisan skripsi ini sehingga dapat berjalan dengan baik.
8. Sahabat terbaik saya Monica Kinanti Kusumaningrum, Rosyita Ayu Sulisty, dan Aditya Saputra yang selalu memberikan semangat dan perhatian yang lebih sehingga bisa menyelesaikan penulisan skripsi ini.
9. Teman bimbingan saya Ades, Mbak Ria, Erlin. Teman-teman saya Fadilah, Upik, Indah, dan teman-teman SMX1 angkatan tahun 2018 terima kasih atas kebaikan, dukungan dan arahan yang baik dalam penulisan skripsi ini sehingga dapat terselesaikan.

Penulis menyadari dalam penyusunan skripsi ini jauh dari kata sempurna untuk itu diharapkan segala kritik dan saran yang dapat membangun untuk menjadi lebih baik lagi. Akhir kata penulis mengucapkan terima kasih, serta semoga penulisan skripsi ini dapat memberikan manfaat bagi pembacanya

Surabaya, 22 Februari 2022

Elizabeth Dwi Lestari



## DAFTAR ISI

HALAMAN SAMPUL LUAR SKRIPSI .....	i
HALAMAN SAMPUL DALAM SKRIPSI .....	ii
HALAMAN JUDUL SKRIPSI .....	iii
HALAMAN PENGESAHAN TIM PENGUJI . .....	iv
HALAMAN PERNYATAAN.....	v
DAFTAR RIWAYAT HIDUP.....	vi
KATA PENGANTAR.....	vii
DAFTAR ISI.....	ix
DAFTAR TABEL.....	xi
DAFTAR GAMBAR.....	xii
DAFTAR LAMPIRAN.....	xiii
ABSTRAK.....	xiv
<i>ABSTRACT</i> .....	xv
<b>BAB 1 : PENDAHULUAN .....</b>	<b>1</b>
1.1. Latar Belakang Masalah .....	1
1.2. Rumusan Masalah .....	5
1.3. Tujuan Penelitian .....	6
1.4. Manfaat Penelitian .....	6
1.5. Ruang Lingkup Penelitian .....	7
<b>BAB 2 : TINJAUAN TEORITIS DAN PENGEMBANGAN</b>	
<b>HIPOTESIS .....</b>	<b>8</b>
2.1. Tinjauan Teoritis .....	8
1.1.1. Pasar Modal .....	8
1.1.2. Investasi .....	9
1.1.3. Harga Saham .....	10

1.1.4.	<i>Current Ratio</i> .....	11
1.1.5.	<i>Return on Asset</i> .....	12
1.1.6.	<i>Debt to Equity Ratio</i> .....	12
1.1.7.	Penelitian Terdahulu .....	13
2.2.	Rerangka Konseptual .....	15
2.3.	Pengembangan Hipotesis .....	15
2.3.1.	Pengaruh <i>Current Ratio</i> Terhadap Harga Saham .....	15
2.3.2.	Pengaruh <i>Return on Asset</i> Terhadap Harga Saham...	16
2.3.3.	Pengaruh <i>Debt to Equity Ratio</i> Terhadap Harga Saham .....	17
<b>BAB 3 : METODE PENELITIAN .....</b>		<b>1</b>
3.1.	Jenis Penelitian dan Gambaran dari Populasi (Objek) Penelian .....	19
3.1.1.	Jenis Penelitian .....	19
3.1.2.	Gambaran Populasi Penelitian .....	19
3.2.	Teknik Pengambilan Sampel .....	20
3.3.	Teknik Pengumpulan Data .....	22
3.3.1.	Jenis Data .....	22
3.3.2.	Sumber Data .....	22
3.4.	Variabel dan Definisi Operasional Variabel .....	23
3.4.1.	Variabel Penelitian .....	23
3.4.2.	Definisi Operasional Penelitian.....	23
3.5.	Teknik Analisis Data .....	24
3.5.1.	Analisis Regresi Linear Berganda .....	24
3.5.2.	Uji Asumsi Klasik .....	24
3.5.3.	Uji Kelayakan Model ( <i>Goodnes of Fit</i> ) .....	26
3.5.4.	Uji Hipotesis (Uji t) .....	27
<b>BAB 4 : HASIL PENELITIAN DAN PEMBAHASAN .....</b>		<b>28</b>

4.1. Hasil Penelitian .....	28
4.1.1. Gambaran Umum dan Objek Penelitian .....	28
4.1.2. Hasil Perhitungan Variabel .....	36
4.1.3. Analisis Regresi Linear Berganda .....	42
4.1.4. Uji Asumsi Klasik .....	44
4.1.5. Uji Kelayakan Model ( <i>Goodnes of Fit</i> ) .....	49
4.1.6. Pengujian Hipotesis .....	51
4.2. Pembahasan .....	53
4.2.1. Pengaruh <i>Current Ratio</i> Terhadap Harga Saham .....	53
4.2.2. Pengaruh <i>Return on Asset</i> Terhadap Harga Saham...	54
4.2.3. Pengaruh <i>Debt to Equity Ratio</i> Terhadap Harga Saham.....	55
<b>BAB 5 : PENUTUP .....</b>	<b>58</b>
5.1. Kesimpulan .....	58
5.2. Keterbatasan .....	59
5.3. Saran .....	59
<b>JADWAL PENELITIAN .....</b>	<b>61</b>
<b>DAFTAR PUSTAKA .....</b>	<b>62</b>
<b>LAMPIRAN - LAMPIRAN .....</b>	<b>66</b>

## DAFTAR TABEL

Tabel		Halaman
1.	Daftar Harga Saham Perusahaan Farmasi ditahun 2016-2020.	3
2.	Penelitian Terdahulu .....	13
3.	Populasi Perusahaan Subsektor Farmasi pada BEI tahun 2016-2020 .....	20
4.	Kriteria Pengambilan Sampel Perusahaan Pada Subsektor Farmasi .....	21
5.	Daftar Sampel Perusahaan Pada Subsektor Farmasi .....	22
6.	Hasil Perhitungan <i>Current Ratio</i> Pada Subsektor Farmasi .....	37
7.	Hasil Perhitungan <i>Return On Asset</i> Pada Subsektor Farmasi.	39
8.	Hasil Perhitungan <i>Debt To Equity Ratio</i> Pada Subsektor Farmasi .....	40
9.	Tingkat Harga Saham Pada Subsektor Farmasi .....	42
10.	Hasil Uji Linier Berganda .....	43
11.	Hasil Uji Normalitas .....	45
12.	Hasil Uji Multikolinieritas .....	47
13.	Hasil Uji Autokorelasi .....	48
14.	Hasil Uji F .....	50
15.	Hasil Koefisien Determinasi .....	51
16.	Hasil Uji Hipotesis (Uji t) .....	52

## DAFTAR GAMBAR

Gambar	Halaman
1. Rerangka Konseptual .....	15
2. Hasil P-Plot Uji Normalitas .....	46
3. Hasil Uji Heteroskedastisitas .....	49



## DAFTAR LAMPIRAN

Lampiran		Halaman
1.	Hasil Perhitungan <i>Curretn Ratio</i> Pada Subsektor Farmasi .....	66
2.	Hasil Perhitungan <i>Return On Asset</i> Pada Subsektor Farmasi .....	67
3.	Hasil Perhitungan <i>Debt To Equity Ratio</i> Pada Subsektor Farmasi .....	68
4.	Tingkat Harga Saham Pada Subsektor Farmasi .....	69
5.	Hasil Output SPSS .....	70
6.	Surat Tugas Bimbingan Skripsi .....	73
7.	Kartu Konsultasi Bimbingan Skripsi .....	74
8.	Surat Ijin Riset .....	75
9.	Surat Keterangan Selesai Riset .....	76
10.	Berita Acara .....	77
11.	Sertifikat Seminar Ekuitas .....	78
12.	Surat Bebas Plagiasi .....	79

