

**PENGARUH RASIO KEUANGAN TERHADAP HARGA SAHAM  
SEKTOR KOSMETIK DAN BARANG KEPERLUAN RUMAH TANGGA  
YANG TERDAFTAR DI BEI**



**Oleh:**

**UMMI NUR RAUDHLOTUL HAZANAH**

**NPM: 18.1.02.11308**

**Program Studi: Manajemen**

**SEKOLAH TINGGI ILMU EKONOMI INDONESIA (STIESIA)**

**SURABAYA**

**2022**

**PENGARUH RASIO KEUANGAN TERHADAP HARGA SAHAM  
SEKTOR KOSMETIK DAN BARANG KEPERLUAN RUMAH TANGGA  
YANG TERDAFTAR DI BEI**



**Oleh:**

**UMMI NUR RAUDHLOTUL HAZANAH**

**NPM: 18.1.02.11308**

**Program Studi: Manajemen**

**SEKOLAH TINGGI ILMU EKONOMI INDONESIA (STIESIA)**

**SURABAYA**

**2022**

**PENGARUH RASIO KEUANGAN TERHADAP HARGA SAHAM  
SEKTOR KOSMETIK DAN BARANG KEPERLUAN RUMAH TANGGA  
YANG TERDAFTAR DI BEI**

**Skripsi Diajukan untuk Memenuhi Salah Satu Syarat**

**Guna Memperoleh Gelar Sarjana Ekonomi**

**Program Studi: Manajemen**

**Konsentrasi: Manajemen Keuangan**

**Oleh:**

**UMMI NUR RAUDHLOTUL HAZANAH**

**NPM: 18.1.02.11308**

**SEKOLAH TINGGI ILMU EKONOMI INDONESIA (STIESIA)**

**SURABAYA**

**2022**

**PENGARUH RASIO KEUANGAN TERHADAP HARGA SAHAM  
SEKTOR KOSMETIK DAN BARANG KEPERLUAN  
RUMAH TANGGA YANG TERDAFTAR DI BEI**

Dipersiapkan dan Disusun oleh :

**UMMI NUR RAUDHLOTUL HAZANAH**  
NPM : 18.1.02.11308

Telah dipertahankan di Depan Tim Penguji  
Pada tanggal 13 April 2022

Susunan Tim Penguji :

Ketua : Dr. Khuzaini, S.E., M.M.

Anggota : 1. Dr. Suhermin, S.E., M.M.

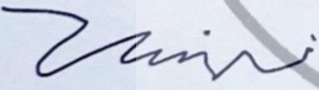
2. Dra. Ec. Sri Utiyati, M.M.


Dinyatakan Memenuhi Syarat dan Diterima

Oleh :

Dosen Pembimbing


Ketua Program Studi S1 Manajemen

  
Dra. Ec. Sri Utiyati, M.M.

  
Dr. Suwitho, M.Si.



Ketua STIESIA

  
Dr. Nur Fauzan Asyik, S.E., M.Si., Ak., CA.



## PERNYATAAN KEASLIAN KARYA TULIS SKRIPSI

Yang bertanda tangan di bawah ini, saya:

Nama : **UMMI NUR RAUDHLOTUL HAZANAH**

N.P.M : **18.1.02.11308**

Menyatakan bahwa skripsi dengan judul:

**PENGARUH RASIO KEUANGAN TERHADAP HARGA SAHAM  
SEKTOR KOSMETIK DAN BARANG KEPERLUAN RUMAH TANGGA  
YANG TERDAFTAR DI BEI**

Dan diajukan untuk diuji pada tanggal 13 April 2022 adalah hasil karya saya.

Dengan ini saya menyatakan dengan sesungguhnya bahwa dalam skripsi ini tidak terdapat keseluruhan atau sebagian tulisan orang lain yang saya ambil dengan cara menyalin, atau meniru dalam bentuk rangkaian kalimat atau simbol yang menunjukkan gagasan atau pendapat atau pemikiran dari penulis lain, yang saya akui seolah-olah sebagai tulisan saya sendiri, dan atau tidak terdapat bagian atau keseluruhan tulisan yang saya salin, tiru, atau yang saya ambil dari tulisan orang lain tanpa memberikan pengakuan pada penulis aslinya.

Apabila saya melakukan hal tersebut di atas, baik sengaja maupun tidak, dengan ini saya menyatakan menarik skripsi yang saya ajukan sebagai hasil tulisan saya sendiri ini. Bila kemudian terbukti bahwa saya ternyata melakukan tindakan menyalin atau meniru tulisan orang lain seolah-olah hasil pemikiran saya sendiri, berarti gelar dan ijazah yang telah diberikan Sekolah Tinggi Ilmu Ekonomi Indonesia (STIESIA) Surabaya batal saya terima.

Surabaya, 13 April 2022

Yang membuat pernyataan,



**UMMI NUR RAUDHLOTUL HAZANAH**

## DAFTAR RIWAYAT HIDUP

### A. MAHASISWA

Nama : Ummi Nur Raudhlotul Hazanah  
NPM : 18.1.02.11308  
Program Studi : Manajemen  
Tempat/Tanggal Lahir : Surabaya, 04 April 2000  
Agama : Islam  
Jumlah Saudara/Anak ke : 2/2  
Alamat Rumah : Simo Rukun Timur VIII no 2 Surabaya  
Status : Belum Menikah

### B. ORANG TUA

Nama : (Alm) Maisuri Maulana Achmad  
Alamat Rumah : Simo Rukun Timur VIII no 2 Surabaya  
Pekerjaan/Jabatan : -

### C. RIWAYAT PENDIDIKAN

1. Tamat SD di Al-Hikmah Surabaya tahun 2012
2. Tamat SMP di SMP Khadijah 2 Surabaya tahun 2015
3. Tamat SMA di SMA Ta'miriyah Surabaya tahun 2018

Nama PT	Tempat	Semester	Tahun	Keterangan
STIESIA	Jl. Menur Pumpungan No 30 Surabaya	I-VII	2018-2022	-

### D. RIWAYAT PEKERJAAN

Tahun	Bekerja di	Pangkat/Golongan	Jabatan
-	-	-	-



Dibuat dengan sebenarnya,

Ummi Nur Raudhlotul Hazanah

## KATA PENGANTAR

Puji syukur kepada Allah SWT atas limpahan berkat dan karunianya sehingga penulis dapat menyelesaikan penyusunan skripsi dengan judul **“PENGARUH RASIO KEUANGAN TERHADAP HARGA SAHAM SEKTOR KOSMETIK DAN BARANG KEPERLUAN RUMAH TANGGA YANG TERDAFTAR DI BEI”**. Penelitian ini disusun untuk memenuhi salah satu syarat guna memperoleh gelar Sarjana Ekonomi pada Sekolah Tinggi Ilmu Ekonomi Indonesia (STIESIA) Surabaya.

Penyelesaian dari penulisan skripsi ini tentunya tidak lepas dari bantuan dan dukungan dari berbagai pihak dalam bentuk apapun. Maka saya selaku penulis ingin mengucapkan rasa terimakasih yang sedalam-dalamnya kepada:

1. Dr. Nur Fadrih Asyik, S.E., M.Si., Ak., CA. selaku ketua Sekolah Tinggi Ilmu Ekonomi Indonesia (STIESI) Surabaya.
2. Dr. Suwitho, M.Si. selaku ketua Program Studi Manajemen Sekolah Tinggi Ilmu Ekonomi Indonesia (STIESIA) Surabaya.
3. Dra. Ec. Sri Utiyati, M.M. selaku dosen pembimbing. Terimakasih telah membimbing saya dengan baik, meluangkan waktu untuk membimbing saya dalam penyusunan skripsi, serta memberikan pengarahan dan saran yang membangun sehingga penulisan skripsi ini dapat terselesaikan dengan baik.
4. Yessa Cahyaning Ramadhani S.E., M.M. selaku dosen wali yang telah banyak membantu dalam memberikan arahan selama tujuh semester.

5. Mochammad Jamil, SE., MM selaku Ketua Galeri Investasi STIESIA Surabaya yang telah memberikan izin untuk melakukan riset.
6. Pihak Galeri Bursa Efek STIESIA Surabaya yang telah mengizinkan dan membantu dalam proses pengambilan data penelitian.
7. Kedua orang tua saya Alm. Bapak Maulana dan Ibu Aminah yang selama ini selalu mendoakan dan memberi dukungan saya dalam menempuh pendidikan baik moril maupun materil, serta kakak saya Alif dan saudara-saudara saya yang selalu memberikan dukungan dan motivasi.
8. Orang yang berharga bagi penulis, Fahmi Aris Alfarisi yang sering kali menemani dan memberikan motivasi selama penyelesaian skripsi ini.
9. Sahabat-sahabat saya yaitu Benaya dan Balqis yang selalu memberikan dukungan dan motivasi untuk dapat menyelesaikan skripsi ini.
10. Teman-teman saya yaitu Annisa, Amanda, Sabila, Fira, Bima, serta teman-teman SM4 angkatan 2018 yang tidak bisa disebutkan satu persatu yang selalu memberikan dukungan dan motivasi untuk dapat menyelesaikan skripsi ini.
11. Teman-teman satu bimbingan yaitu Aprilia, Fadhila yang sama-sama berjuang dan saling mendukung untuk dapat menyelesaikan skripsi ini.
12. Semua pihak yang terlibat, yang tidak dapat disebutkan satu persatu yang senantiasa memberikan dukungan, motivasi dan doa sehingga penulis dapat menyelesaikan skripsi ini.

Penulis masih menyadari bahwa skripsi ini masih jauh dari kata sempurna, maka dari itu penulis mengharapkan segala bentuk saran dan kritik yang




membangun dari berbagai pihak. Besar harapan penulis semoga skripsi ini bisa bermanfaat dan menambah pengetahuan bagi semua pihak.

Semoga Allah SWT selalu memberikan berkat, dan perlindungan bagi setiap pihak yang telah banyak memberikan bantuan dalam menyelesaikan penyusunan skripsi ini baik dari segi doa, moril maupun materil. Semoga skripsi ini dapat bermanfaat bagi semua pihak.

Surabaya, 01 Maret 2022



Ummi Nur Raudhlotul Hazanah



## DAFTAR ISI

HALAMAN SAMPUL LUAR SKRIPSI .....	i
HALAMAN SAMPUL DALAM SKRIPSI .....	ii
HALAMAN JUDUL SKRIPSI.....	iii
HALAMAN PENGESAHAN TIM PENGUJI .....	iv
HALAMAN PERNYATAAN .....	v
DAFTAR RIWAYAT HIDUP.....	vi
KATA PENGANTAR .....	vii
DAFTAR ISI.....	x
DAFTAR TABEL.....	xii
DAFTAR GAMBAR .....	xiii
DAFTAR LAMPIRAN.....	xiv
ABSTRAK.....	xv
ABSTRACT.....	xvi
<b>BAB 1 : PERNDAHULUAN .....</b>	<b>1</b>
1.1 Latar Belakang .....	1
1.2 Rumusan Masalah .....	8
1.3 Tujuan Penelitian.....	9
1.4 Manfaat Penelitian.....	10
1.5 Ruang Lingkup Penelitian .....	11
<b>BAB 2 : TINJAUAN TEORITIS DAN PENGEMBANGAN HIPOTESIS ...</b>	<b>12</b>
2.1 Tinjauan Teoritis .....	12
2.1.1 Investasi.....	12
2.1.2 Saham .....	13
2.1.3 Harga Saham.....	16
2.1.4 Laporan Keuangan.....	22
2.1.5 Rasio Keuangan.....	24
2.1.6 Pasar Modal .....	34
2.2 Penelitian Terdahulu.....	35
2.3 Rerangka Konseptual .....	38
2.4 Pengembangan Hipotesis .....	38
2.4.1 Pengaruh <i>Current Ratio</i> terhadap Harga Saham .....	39
2.4.2 Pengaruh <i>Debt to Equity Ratio</i> terhadap Harga Saham.....	39
2.4.3 Pengaruh <i>Total Assets Turn Over</i> terhadap Harga Saham.....	40
2.4.4 Pengaruh <i>Return On Equity</i> terhadap Harga Saham.....	41
<b>BAB 3 : METODE PENELITIAN .....</b>	<b>42</b>
3.1 Jenis Penelitian dan Gambaran dari Populasi Penelitian.....	42
3.1.1 Jenis Penelitian .....	42
3.1.2 Gambaran dari Populasi (Obyek) Penelitian .....	42

3.2	Teknik Pengambilan Sampel.....	44
3.3	Teknik Pengumpulan Data .....	45
3.4	Variabel dan Definisi Operasional Variabel.....	46
3.5	Teknis Analisis Data .....	48
3.5.1	Analisis Regresi Linier Berganda.....	49
3.5.2	Asumsi Klasik.....	49
3.5.3	Uji Kelayakan Model.....	52
3.5.4	Uji Hipotesis (Uji t) .....	53
<b>BAB 4 : HASIL PENELITIAN DAN PEMBAHASAN.....</b>		<b>54</b>
4.1	Hasil Penelitian.....	54
4.1.1	Gambaran Profil Perusahaan .....	54
4.1.2	Data dan Deskripsi Hasil Penelitian .....	62
4.1.3	Analisis Regresi Berganda.....	70
4.1.4	Uji Asumsi Klasik.....	72
4.1.5	Uji Kelayakan Model.....	78
4.1.6	Pengajuan Hipotesis (Uji Statistik t).....	80
4.2	Pembahasan .....	81
4.2.1	Pengaruh CR terhadap Harga Saham .....	82
4.2.2	Pengaruh DER terhadap Harga Saham.....	83
4.2.3	Pengaruh TATO terhadap Harga Saham .....	84
4.2.4	Pengaruh ROE terhadap Harga Saham.....	85
<b>BAB 5 : PENUTUP .....</b>		<b>87</b>
5.1	Simpulan .....	87
5.2	Keterbatasan Penelitian .....	88
5.3	Saran.....	89
JADWAL PENELITIAN .....		92
DAFTAR PUSTAKA .....		93
LAMPIRAN - LAMPIRAN.....		95

## DAFTAR TABEL

Tabel	Halaman
1	4
2	36
3	43
4	44
5	45
6	63
7	64
8	66
9	68
10	69
11	70
12	74
13	75
14	76
15	78
16	79
17	80

**DAFTAR GAMBAR**

Gambar	Halaman
1 Rata-rata Penutupan Harga Saham Perusahaan .....	5
2 Rerangka Konseptual .....	38
3 Grafik P-P <i>plot of regression standardizer residual</i> .....	73
4 Grafik Uji Heteroskedastisitas .....	77



## DAFTAR LAMPIRAN

Lampiran	Halaman
1 Hasil Perhitungan <i>Current Ratio</i> .....	95
2 Hasil Perhitungan <i>Debt to Equity Ratio</i> .....	96
3 Hasil Perhitungan <i>Total Assets Turn Over</i> .....	97
4 Hasil Perhitungan <i>Return On Equity</i> .....	98
5 <i>Closeing Price</i> Perusahaan .....	99
6 Tabulasi Data .....	100
7 Hasil Analisis Regresi Berganda .....	101
8 Grafik P-P <i>plot of regression standardizer residual</i> .....	101
9 Hasil Uji Kolmogrov-Smirnov .....	102
10 Hasil Uji Multikolinieritas .....	102
11 Hasil Uji Autokorelasi .....	103
12 Grafik Uji Heteroskedastisitas .....	103
13 Hasil Uji F.....	104
14 Hasil Uji Koefiensi Determinasi ( <i>Adjusted R<sup>2</sup></i> ) .....	104
15 Hasil Uji Hipotesis (Uji t) .....	104