

**PENGARUH ROA, ROE, dan EPS TERHADAP HARGA SAHAM PADA
PERUSAHAAN OTOMOTIF YANG TERDAFTAR DI BEI**



Oleh:

YOGA PRAMUDYA DWI PANGESTU

NPM: 18.1.02.11686

Program Studi : Manajemen

SEKOLAH TINGGI ILMU EKONOMI INDONESIA

STIESIA SURABAYA

2022

**PENGARUH ROA, ROE, dan EPS TERHADAP HARGA SAHAM PADA
PERUSAHAAN OTOMOTIF YANG TERDAFTAR DI BEI**



Oleh:

YOGA PRAMUDYA DWI PANGESTU

NPM: 18.1.02.11686

Program Studi : Manajemen

SEKOLAH TINGGI ILMU EKONOMI INDONESIA

STIESIA SURABAYA

2022

**PENGARUH ROA, ROE, dan EPS TERHADAP HARGA SAHAM PADA
PERUSAHAAN OTOMOTIF YANG TERDAFTAR DI BEI**

Skripsi Diajukan untuk Memenuhi Salah Satu Syarat

Guna Memperoleh Gelar Sarjana Ekonomi

Program Studi : Manajemen

Konsentrasi : Manajemen Keuangan



Oleh :

Yoga Pramudya Dwi Pangestu

NPM : 18.1.02.11686

SEKOLAH TINGGI ILMU EKONOMI INDONESIA

STIESIA SURABAYA

2022

**PENGARUH ROA, ROE, DAN EPS TERHADAP HARGA SAHAM
PADA PERUSAHAAN OTOMOTIF YANG TERDAFTAR
DI BEI**

Dipersiapkan dan Disusun oleh :

YOGA PRAMUDYA DWI PANGESTU

NPM : 18.1.02.11686

**Telah dipertahankan di Depan Tim Penguji
Pada tanggal 30 Maret 2022**

Susunan Tim Penguji :

Ketua : Dr. Djawoto, S.E., M.M.

Anggota : 1. Novianto Eko Nugroho, S.E, M.PSDM.


2. Drs. Ec. Yahya, M.M.


Dinyatakan Memenuhi Syarat dan Diterima

Oleh :

Dosen Pembimbing


Ketua Program Studi S1 Manajemen


Drs. Ec. Yahya, M.M.


Dr. Suwitho, M.Si.



Ketua STIESIA


Dr. Nur Fadrijh Asyik, S.E., M.Si., Ak., CA.

PERNYATAAN KEASLIAN KARYA TULIS SKRIPSI

Yang bertanda tangan di bawah ini, saya:

Nama : YOGA PRAMUDYA DWI PANGESTU

N.P.M : 18.1.02.11686

menyatakan bahwa skripsi dengan judul:

**PENGARUH ROA, ROE, dan EPS TERHADAP HARGA SAHAM PADA
PERUSAHAAN OTOMOTIF YANG TERDAFTAR DI BEI**

Diajukan untuk diuji pada tanggal 30 Maret 2022 adalah hasil karya saya.

Dengan ini saya menyatakan dengan sesungguhnya bahwa dalam skripsi ini tidak terdapat keseluruhan atau sebagian tulisan orang lain yang saya ambil dengan cara menyalin, atau meniru dalam bentuk rangkaian kalimat atau simbol yang menunjukkan gagasan atau pendapat atau pemikiran dari penulis lain, yang saya akui seolah-olah sebagai tulisan saya sendiri, dan atau tidak terdapat bagian atau keseluruhan tulisan yang saya salin, tiru, atau yang saya ambil dari tulisan orang lain tanpa memberikan pengakuan pada penulis aslinya.

Apabila saya melakukan hal tersebut di atas, baik sengaja maupun tidak, dengan ini saya menyatakan menarik skripsi yang saya ajukan sebagai hasil tulisan saya sendiri ini. Bila kemudian terbukti bahwa saya ternyata melakukan tindakan menyalin atau meniru tulisan orang lain seolah-olah hasil pemikiran saya sendiri, berarti gelar dan ijazah yang telah diberikan Sekolah Tinggi Ilmu Ekonomi Indonesia (STIESIA) Surabaya batal saya terima.

Surabaya, 30 Maret 2022

Yang membuat pernyataan,



Yoga Pramudya Dwi Pangestu

DAFTAR RIWAYAT HIDUP

A. MAHASISWA

Nama : Yoga Pramudya Dwi Pangestu
NPM : 1810211686
Program Studi : S1- Manajemen
Tempat/Tanggal Lahir : Surabaya, 16 Juli 2000
Agama : Islam
Jumlah Saudara/Anak ke : 3/2
Alamat Rumah : Dukuh Karangany VI-A/09, Surabaya
Jawa Timur
Status : Belum Menikah

B. ORANG TUA

Nama : Drs. Suntoko
Alamat Rumah/Telepon : Dukuh Karangany VI-A/09, Surabaya
Jawa Timur/085100587890
Alamat Kantor/Telepon : -
Pekerjaan/Jabatan : Wiraswasta

C. RIWAYAT PENDIDIKAN

1. Tamat SD di SDN Lidah Wetan 463 Surabaya Tahun 2012
2. Tamat SMP di SMPN 28 Surabaya Tahun 2015
3. Tamat SMK di SMKN 1 Surabaya Tahun 2018
4. Pendidikan Tinggi (PT)

Nama PT	Tempat	Semester	Tahun	Keterangan
STIESIA	Surabaya	I-VII	2018-2022	-

D. RIWAYAT PEKERJAAN

Tahun	Bekerja di	Pangkat/Golongan	Jabatan
-	-	-	-

Dibuat dengan sebenarnya

Yoga Pramudya Dwi Pangestu

KATA PENGANTAR

Dengan memanjatkan puji syukur kepada Allah SWT yang telah melimpahkan segala berkah-Nya sehingga penulis dapat menyelesaikan skripsi ini dengan judul “ **PENGARUH ROA, ROE, dan EPS TERHADAP HARGA SAHAM PADA PERUSAHAAN OTOMOTIF YANG TERDAFTAR DI BEI**”

Penyusunan skripsi ini digunakan untuk memenuhi salah satu syarat guna menyelesaikan program studi Strata satu (S-1) dan memperoleh gelar sarjana ekonomi di Sekolah Tinggi Ilmu Ekonomi Indonesia (STIESIA) Surabaya.

Untuk mewujudkan skripsi ini, tidak terlepas dari pengarahan dan bimbingan serta saran dari beberapa orang-orang terdekat dan banyak pihak sehingga penulisan skripsi ini dapat terselesaikan. Oleh karena itu, dengan segala kerendahan hati penulis ingin menghantarkan segala ucapan terimakasih dan penghargaan kepada :

1. Dr. Nur Fadjrih Asyik, S.E., M.Si., Ak., CA. selaku Ketua Sekolah Tinggi Ilmu Ekonomi Indonesia (STIESIA) Surabaya.
2. Dr. Suwitho, M.Si. selaku Ketua Program Studi Manajemen Sekolah Tinggi Ilmu Ekonomi Indonesia (STIESIA) Surabaya.
3. Eka Yuliati, S.E., M.Si. selaku dosen wali yang telah banyak membantu dalam memberikan pengarahan kepada penulis selama masa perkuliahan.
4. Drs. Ec. Yahya, M.M. selaku dosen pembimbing yang dengan sangat sabar telah memberikan arahan dan bimbingan selama proses penulisan skripsi ini.

5. Bapak dan Ibu dosen serta staf STIESIA Surabaya yang telah memberikan banyak sekali ilmu-ilmu yang bermanfaat serta sangat menunjang dalam membantu jalannya perkuliahan.
6. Mochammad Jamil, SE., MM. Selaku ketua galeri investasi Bursa Efek Indonesia STIESIA Surabaya yang telah membantu saya dengan bersedia memberi saya ijin dalam mengakses data yang saya butuhkan.
7. Orang tua saya Ibu Yuliana dan Bapak Suntoko yang selalu mendoakan saya serta keluarga tercinta yang telah banyak sekali berkorban demi saya untuk memberikan bantuan dalam pendidikan yang saya tempuh baik dari bantuan materiil hingga juga memberikan motivasi-motivasi sehingga saya dapat menyelesaikan pendidikan sarjana serta skripsi ini dengan baik.
8. Sahabat dan teman dekat saya Nadia Rosianita, Rofian Ramadhan, Alden Putra Adinika, Irvan Alvianto, Riyan Adi Gunawan, Wabilhadi Habibillah, Gerry Edvieda A.P.P, M. Arzaqul Akbar serta orang-orang terdekat saya yang telah memberikan motivasi, masukan dan do'a untuk menyelesaikan skripsi ini dengan baik.
9. Seluruh teman-teman SM-5 angkatan 2018 serta teman bimbingan saya yang telah membantuk saling mengajarkan saling memotivasi satu sama lain, dan saling mempunyai mimpi yang sama dan memberikan motivasi dan dukungan serta semangat sehingga saya dapat menyelesaikan pendidikan sarjana serta skripsi ini dengan baik.

Dalam penyusunan skripsi ini, penulis menyadari bahwa masih banyak kekurangan, untuk itu dengan segala kerendahan hati mengharapkan kritik dan

saran yang bersifat membangun untuk kesempurnaan skripsi ini. Akhir kata, harapan saya skripsi ini dapat memberikan manfaat dan pengetahuan bagi para pembaca, terima kasih.

Surabaya,.....

Yoga Pramudya Dwi Pangestu



DAFTAR ISI

HALAMAN SAMPUL LUAR SKRIPSI	i
HALAMAN SAMPUL DALAM SKRIPSI	ii
HALAMAN JUDUL SKRIPSI.....	iii
HALAMAN PENGESAHAN TIM PENGUJI	iv
HALAMAN PERNYATAAN	v
DAFTAR RIWAYAT HIDUP.....	vi
KATA PENGANTAR	vii
DAFTAR ISI.....	x
DAFTAR TABEL.....	xiii
DAFTAR GAMBAR	xiv
DAFTAR LAMPIRAN.....	xv
ABSTRAK.....	xvi
ABSTRACT.....	xvii
BAB 1 : PENDAHULUAN.....	1
1.1 Latar Belakang Masalah	1
1.2 Rumusan Masalah.....	7
1.3 Tujuan Penelitian	8
1.4 Manfaat Penelitian	8
1.4.1 Kontribusi Praktis	8
1.4.2 Kontribusi Teoritis.....	9
1.5 Ruang Lingkup Penelitian.....	9
BAB 2 : TINJAUAN TEORITIS DAN PENGEMBANGAN HIPOTESIS.....	10
2.1 Tinjauan Teoritis	10
2.1.1 Rasio Keuangan	10
2.1.1.1 Return On Assets (ROA).....	10
2.1.1.2 Return On Equity (ROE).....	11
2.1.1.3 Earning Per Share (EPS)	13
2.1.2 Harga Saham.....	14
1. Pengertian Harga Saham	14
2. Faktor-Faktor yang Mempengaruhi Harga Saham	15
3. Perhitungan Harga Saham	16
2.2 Penelitian Terdahulu	16
2.3 Rerangka Konseptual.....	20
2.4 Pengembangan Hipotesis	20

2.4.1 Pengaruh <i>Return On Assets</i> Terhadap Harga Saham.....	20
2.4.2 Pengaruh <i>Return On Equity</i> Terhadap Harga Saham	21
2.4.3 Pengaruh <i>Earning Per Share</i> Terhadap Harga saham	22


BAB 3 : METODE PENELITIAN 23

3.1 Jenis Penelitian dan Gambaran dari Populasi Penelitian	23
3.1.1 Jenis penelitian.....	23
3.1.2 Gambaran Dari Populasi (Objek) Penelitian	23
3.2 Teknik Pengambilan Sampel	24
3.2.1 Sampel dan Teknik Pengambilan Sampel	24
3.3 Teknik Pengumpulan Data.....	26
3.3.1 Jenis Data.....	26
3.3.2 Sumber Data	27
3.3.3 Teknik Pengumpulan Data.....	27
3.4 Variabel dan Definisi Operasional Variabel	27
3.4.1 Variabel Dependen dan variabel independen	27
3.4.2 Definisi Operasional Variabel	28
3.5 Teknik Analisis Data.....	29
3.5.1 Analisis Regresi Linear Berganda	30
3.5.2 Uji Asumsi Klasik.....	30
3.5.2.1 Uji Normalitas	30
3.5.2.2 Uji Multikolonieritas	31
3.5.2.3 Uji Autokorelasi	32
3.5.2.4 Uji Heteroskedastisitas	33
3.5.3 Uji Kelayakan Model.....	33
1. Uji F.....	33
2. Uji Koefisien Determinasi (R^2)	34
3.5.4 Pengujian Hipotesis	34

BAB 4 : HASIL PENELITIAN DAN PEMBAHASAN..... 36

4.1 Hasil Penelitian	36
4.1.1 Sejarah Singkat Perusahaan	36
4.1.2 Perhitungan Variabel Penelitian	41
4.1.3 Analisis Regresi Linear Berganda	45
4.1.4 Hasil Uji Asumsi Klasik	47
4.1.4.1 Uji Normalitas	47
4.1.4.2 Uji Multikolinearitas	49
4.1.4.3 Uji Autokorelasi	49
4.1.4.4 Uji Heterokedastisitas.....	50

4.1.5 Uji Kelayakan Model.....	50
1. Uji F.....	51
2. Uji Koefisien Determinasi (R^2).....	52
4.1.6 Pengujian Hipotesis (Uji t)	52
4.2 Pembahasan.....	54
4.2.1 Pengaruh <i>Return On Assets</i> Terhadap Harga Saham.....	54
4.2.2 Pengaruh <i>Return On Equity</i> Terhadap Harga Saham	55
4.2.3 Pengaruh <i>Earning Per Share</i> Terhadap Harga Saham	56
Bab 5 : PENUTUP.....	58
5.1 Simpulan	58
5.2 Keterbatasan.....	59
5.3 Saran	60
JADWAL PENELITIAN.....	62
DAFTAR PUSTAKA	63
LAMPIRAN	66



DAFTAR TABEL

Tabel	Halaman
1 Harga Saham	3
2 Populasi Perusahaan Otomotif	24
3 Prosedur Pemilihan Sampel	25
4 Daftar Sampel Perusahaan Otomotif	26
5 Return On Assets Perusahaan Otomotif.....	42
6 Return On Equity Perusahaan Otomotif	43
7 Earning Per Share Perusahaan Otomotif.....	44
8 Hasil Uji Analisis Regresi Linear Berganda	45
9 Hasil Uji Kolmogorov Smirnov	48
10 Hasil Uji Multikolinieritas	49
11 Hasil Uji Autokorelasi	49
12 Hasil Uji Perhitungan Uji F	51
13 Hasil Uji Koefisien Determinasi	52
14 Hasil Perhitungan Uji t.....	52



DAFTAR GAMBAR

Gambar	Halaman
1 Rerangka Konseptual	20
2 Grafik <i>Normal Probabilty Plot</i>	47
3 Grafik <i>Scatterplot</i>	50



DAFTAR LAMPIRAN

Lampiran	Halaman
1 Hasil Perhitungan <i>Return On Assets</i> (ROA)	65
2 Hasil Perhitungan <i>Return On Equity</i> (ROE)	67
3 Hasil Perhitungan <i>Earning Per Share</i> (EPS)	69
4 Harga Saham Perusahaan Otomotif Periode 2016 – 2020	70
5 Hasil Output SPSS	71

