

**PENGARUH STRUKTUR MODAL, PERTUMBUHAN PERUSAHAAN,
PROFITABILITAS DAN UKURAN PERUSAHAAN TERHADAP NILAI
PERUSAHAAN**

**(STUDI EMPIRIS PADA PERUSAHAAN MAKANAN DAN MINUMAN
YANG TERDAFTAR DI BURSA EFEK INDONESIA PERIODE 2017-2020)**



Oleh:

AULIA FIRDAUS

NPM: 18.101.11286

Program Studi: Akuntansi

SEKOLAH TINGGI ILMU EKONOMI INDONESIA (STIESIA)

SURABAYA

2022

**PENGARUH STRUKTUR MODAL, PERTUMBUHAN PERUSAHAAN,
PROFITABILITAS DAN UKURAN PERUSAHAAN TERHADAP NILAI
PERUSAHAAN**

**(STUDI EMPIRIS PADA PERUSAHAAN MAKANAN DAN MINUMAN
YANG TERDAFTAR DI BURSA EFEK INDONESIA PERIODE 2017-2020)**



Oleh:

AULIA FIRDAUS

NPM: 18.101.11286

Program Studi: Akuntansi

SEKOLAH TINGGI ILMU EKONOMI INDONESIA (STIESIA)

SURABAYA

2022

**PENGARUH STRUKTUR MODAL, PERTUMBUHAN PERUSAHAAN,
PROFITABILITAS DAN UKURAN PERUSAHAAN TERHADAP NILAI
PERUSAHAAN**

**(STUDI EMPIRIS PADA PERUSAHAAN MAKANAN DAN MINUMAN
YANG TERDAFTAR DI BURSA EFEK INDONESIA PERIODE 2017-2020)**



SEKOLAH TINGGI ILMU EKONOMI INDONESIA

STIESIA SURABAYA

2022

**PENGARUH STRUKTUR MODAL, PERTUMBUHAN PERUSAHAAN,
PROFITABILITAS DAN UKURAN PERUSAHAAN TERHADAP NILAI
PERUSAHAAN**

**(STUDI EMPIRIS PADA PERUSAHAAN MAKANAN DAN MINUMAN
YANG TERDAFTAR DI BURSA EFEK INDONESIA PERIODE 2017-2020)**

Dipersiapkan dan Disusun oleh:

AULIA FIRDAUS

NPM: 18.101.11286

Telah dipertahankan di depan Tim Penguji

Pada tanggal 21 Maret 2022

Susunan Tim Penguji:

Ketua : Dr. Titik Mildawati, S.E., M.Si., Ak., CA.


Anggota : 1. Ulfah Setia Iswara, S.E., M.A.

2. Dr. Kurnia, S.E., M.Si., Ak., CPA., CA.

Dinyatakan Memenuhi Syarat dan Diterima


Oleh:

Dosen Pembimbing,



Dr. Titik Mildawati, S.E., M.Si., Ak., CA.

ketua Program Studi S1 Akuntansi



Dr. Wahidahwati, S.E., M.Si., Ak., CA.

Ketua STIESIA



Dr. Nur Fadrijah Asyik, S.E., M.Si., Ak., CA.

PERNYATAAN KEASLIAN KARYA TULIS SKRIPSI

Yang bertanda tangan di bawah ini, saya:

Nama : **AULIA FIRDAUS**

NPM : **18.101.11286**

menyatakan bahwa skripsi dengan judul:

**PENGARUH STRUKTUR MODAL, PERTUMBUHAN PERUSAHAAN,
PROFITABILITAS DAN UKURAN PERUSAHAAN PADA NILAI
PERUSAHAAN**

Diajukan untuk diuji pada tanggal 21 Maret 2022, adalah hasil karya saya.

Degan ini saya menyatakan dengan sesungguhnya bahwa dalam skripsi ini tidak dapat keseluruhan atau sebagian tulisan orang lain yang saya ambil dengan cara menyalin, atau meniru dalam bentuk rangkaian kalimat atau simbol yang menunjukkan gagasan atau pendapat atau pemikiran dari penulis lain, yang saya akui seolah-olah sebagai tulisan saya sendiri, dan atau tidak terdapat bagian atau keseluruhan tulisan yang saya salin, tiru, atau yang saya ambil dari tulisan orang lain tanpa memberikan pengakuan pada penulis aslinya.

Apabila saya melakukan hal tersebut di atas, baik sengaja maupun tidak, dengan ini saya menyatakan menarik skripsi yang saya ajukan sebagai hasil tulisan saya sendiri ini. Bila kemudian terbukti bahwa saya ternyata melakukan tindakan menyalin atau meniru tulisan orang lain seolah-olah hasil pemikiran saya sendiri, berarti gelar dan ijazah yang telah diberikan Sekolah Tinggi Ilmu Ekonomi Indonesia (STIESIA) Surabaya batal saya terima.

Surabaya, 21 Maret 2022

Yang membuat pernyataan,



Aulia Firdaus

DAFTAR RIWAYAT HIDUP

A. MAHASISWA

Nama : Aulia Firdaus
NPM : 18.101.11286
Program Studi : Akuntansi
Tempat/Tanggal Lahir : Surabaya, 09 November 1999
Agama : Islam
Jumlah Saudara/Anak ke : 3/3
Alamat Rumah : Jl. Jagir Sidoresmo VIII/42C, Surabaya.
Status : Mahasiswa

B. ORANG TUA

Nama : Waluyo
Alamat Rumah/Telepon : Jl. Jagir Sidoresmo VIII/42C/081
Alamat Kantor/Telepon : -
Pekerjaan/Jabatan : Pensiunan

C. RIWAYAT PENDIDIKAN

1. Tamat SD di SD Adinda tahun 2012
2. Tamat SMP di SLTP Muhammadiyah 4 Gadung Surabaya tahun 2015
3. Tamat SMA di SLTA Muhammadiyah 3 Gadung Surabaya tahun 2018
4. Pendidikan Tinggi

Nama PT	Tempat	Semester	Tahun	Keterangan
STIESIA	Jl. Menur Pumpungan No. 30 Surabaya	I-VII	2018-2022	-

D. RIWAYAT PEKERJAAN

Tahun	Bekerja di	Pangkat/Golongan	Jabatan
-	-	-	-

Dibuat dengan sebenarnya

KATA PENGANTAR

Puji syukur kehadirat Allah SWT Yang Maha Pengasih lagi Maha Penyayang atas segala limpahan rahmat dan hidayah-Nya serta dukungan dan doa dari kedua orang tua, penulis dapat menyelesaikan laporan Kuliah Kerja Profesi ini dengan judul “Pengaruh Struktur Modal, Pertumbuhan Perusahaan, Profitabilitas dan Ukuran Perusahaan terhadap Nilai Perusahaan”.

Laporan ini disusun sebagai salah satu syarat guna menyelesaikan Skripsi di Sekolah Tinggi Ilmu Ekonomi Indonesia (STIESIA). Penulis menyadari bahwa dalam penulisan laporan ini tidak akan berhasil tanpa bantuan dan dukungan dari berbagai pihak yang membantu sehingga laporan ini dapat terselesaikan dengan baik. Untuk itu pada kesempatan ini penulis menyampaikan rasa terimakasih sebesar-besarnya kepada:

1. Dr. Nur Fadjrih Asyik, S.E., M.Si., Ak., CA., selaku Ketua Sekolah Tinggi Ilmu Ekonomi Indonesia (STIESIA) Surabaya yang telah memberikan kesempatan kepada penulis untuk menempuh dan menyelesaikan pendidikan di Sekolah Tinggi Ilmu Ekonomi Indonesia (STIESIA) Surabaya.
2. Dr. Wahidahwati S.E., M.Si., Ak., CA., Ketua Program Studi S1 Akuntansi Sekolah Tinggi Ilmu Ekonomi Indonesia (STIESIA) Surabaya yang telah memberikan kesempatan untuk menimba ilmu di Program Studi S1 Akuntansi.
3. Dr. Titik Mildawati, S.E., M.Si., Ak., CA., selaku Dosen Pembimbing saya yang telah membantu saya dalam membantu membimbing Skripsi.
4. Bapak dan Ibu Dosen STIESIA yang telah memberikan bekal ilmu pengetahuan yang bermanfaat selama proses perkuliahan.
5. Kedua Orang Tua saya yang saya cintai dan menyayangi saya, saya sangat berterimakasih.

6. Kakak-kakak saya yang selalu menyemangati saya untuk berjuang dalam pembuatan skripsi saya.
7. Saya sangat berterimakasih kepada teman kuliah saya Marta, Rani, Nita, Ajeng dan Alya karena menyemangati saya dalam pembuatan skripsi.
8. Rara selaku teman saya dari saya dilahirkan, saya ucapkan terima kasih.
9. Ponakan saya yang selalu menyamangati saya dalam pembuatan skripsi.
10. Teman-teman SA3 Akuntansi yang sama-sama berjuang dalam pengerjaan skripsi.

Penulis menyadari laporan ini masih jauh dari kesempurnaan untuk itu diharapkan segala kritik dan saran yang dapat membangun untuk menjadi yang lebih baik lagi. Akhir kata penulis mengucapkan syukur, serta semoga laporan ini dapat memberikan manfaat, pengetahuan kepada seluruh pembaca.



Surabaya, 21 Maret 2022

Penulis

Aulia Firdaus

DAFTAR ISI

HALAMAN SAMBUNG LUAR SKRIPSI	i
HALAMAN SAMBUNG DALAM SKRIPSI.....	ii
HALAMAN JUDUL SKRIPSI.....	iii
HALAMAN PENGESAHAN TIM PENGUJI	iv
HALAMAN PERTANYAAN	v
DAFTAR RIWAYAT HIDUP.....	vi
KATA PENGANTAR	vii
DAFTAR ISI.....	ix
DAFTAR TABEL.....	xii
DAFTAR GAMBAR	xiii
DAFTAR LAMPIRAN.....	xiv
ABSTRAK	xv
<i>ABSTRACT</i>	xvi
BAB 1: PENDAHULUAN	1
1.1 Latar Belakang Masalah	1
1.2 Rumusan Masalah.....	6
1.3 Tujuan Penelitian	6
1.4 Manfaat Penelitian	6
1.4.1 Manfaat Praktis.....	6
1.4.2 Manfaat Teoritis	6
1.5 Ruang Lingkup Penelitian	7
BAB 2: TINJAUAN PUSTAKA DAN PENGEMBANGAN HIPOTESIS	9
2.1 Tinjauan Teoritis.....	9
2.1.1 <i>Trade off Theory</i>	9
2.1.2 <i>Signalling Theory</i>	10
2.1.3 Nilai Perusahaan.....	11
2.1.4 Struktur Modal	12
2.1.5 Pertumbuhan Perusahaan	13
2.1.6 Profitabilitas	13
2.1.7 Ukuran Perusahaan.....	15
2.2 Rerangka Konseptual.....	16
2.3 Pengembangan Hipotesis.....	17
2.3.1 Pengaruh Struktur Modal Terhadap Nilai Perusahaan	17
2.3.2 Pengaruh Pertumbuhan Perusahaan Terhadap Nilai Perusahaan.....	18
2.3.3 Pengaruh Profitabilitas Terhadap Nilai Perusahaan.....	19
2.3.4 Pengaruh Ukuran Perusahaan Terhadap Nilai Perusahaan	20

2.4 Penelitian Terdahulu	21
BAB 3: METODE PENELITIAN.....	24
3.1 Jenis Penelitian dan Gambaran Populasi Penelitian	24
3.2 Teknik Pengambilan Sampel	24
3.3 Teknik Pengumpulan Data.....	26
3.4 Variabel dan Definisi Operasional Variabel	27
3.4.1 Variabel Dependen	27
3.4.2 Variabel Independen.....	27
3.5 Teknik Analisis Data	32
3.5.1 Analisis Deskriptif.....	32
3.5.2 Uji Asumsi Klasik	30
3.5.2.1 Uji Normalitas	30
3.5.2.2 Uji Multikolinearitas.....	30
3.5.2.3 Uji Autokorelasi	31
3.5.2.4 Uji Heteroskedastisitas	31
3.5.3 Analisis Regresi Linear Berganda	31
3.5.4 Uji Hipotesis.....	32
3.5.4.1 Analisis Koefisien Determinasi Multiple (R^2)	32
3.5.4.2 Uji Kelayakan Model (Uji F)	33
3.5.4.3 Uji Signifikan Secara Parsial (Uji t).....	33
BAB 4: HASIL PENELITIAN DAN PEMBAHASAN.....	34
4.1 Hasil Penelitian	34
4.1.1 Gambaran Umum Sampel Penelitian	34
4.1.2 Analisis Deskriptif.....	35
4.1.3 Uji Asumsi Klasik	37
4.1.3.1 Uji Normalitas	38
4.1.3.2 Uji Multikolinearitas.....	41
4.1.3.3 Uji Autokorelasi	42
4.1.3.4 Uji Heteroskedastisitas	43
4.1.4 Analisis Regresi Linear Berganda	45
4.1.5 Pengujian Hipotesis.....	47
4.1.5.1 Uji Koefisien Determinasi (R^2).....	47
4.1.5.2 Uji Kelayakan Model (Uji F)	48
4.1.5.3 Uji Signifikan Secara Parsial (Uji t).....	49
4.2 Pembahasan	51
4.2.1 Pengaruh Struktur Modal Terhadap Nilai Perusahaan	52
4.2.2 Pengaruh Pertumbuhan Perusahaan Terhadap Nilai Perusahaan	53
4.2.3 Pengaruh Profitabilitas Terhadap Nilai Perusahaan	55

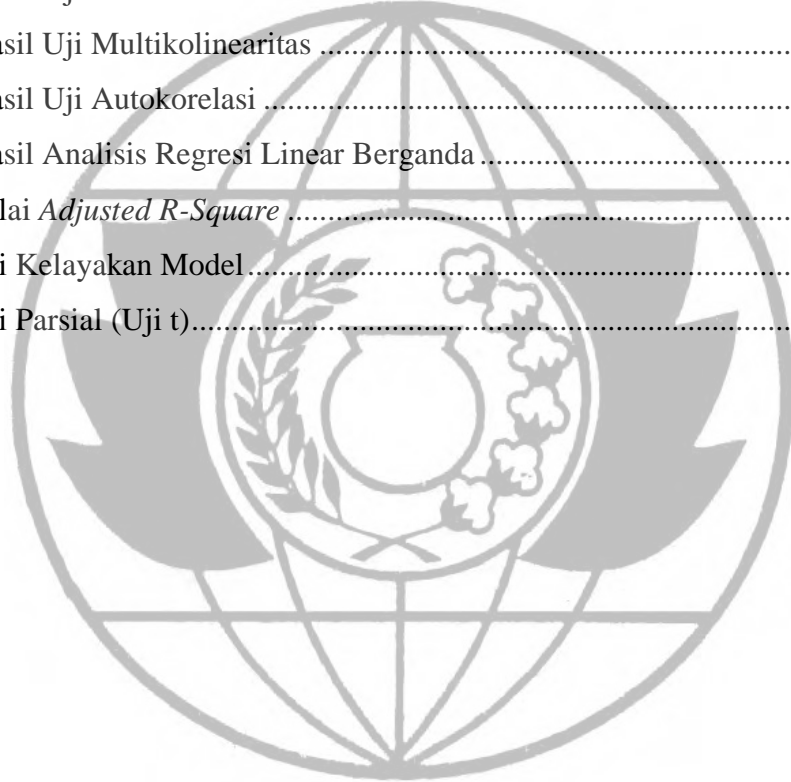
4.2.4 Pengaruh Ukuran Perusahaan Terhadap Nilai Perusahaan56

BAB 5: PENUTUP	59
5.1 Simpulan	59
5.2 Keterbatasan.....	60
5.3 Saran	60
JADWAL PENELITIAN	61
DAFTAR PUSTAKA	62
LAMPIRAN	66



DAFTAR TABEL

Tabel	Halaman
1. Proses Seleksi Sampel Penelitian.....	25
2. Daftar Sampel Penelitian	26
3. Hasil Uji Analisis Deskriptif.....	35
4. Hasil Uji Normalitas Sebelum Transform	38
5. Hasil Uji Normalitas Setelah Transform.....	39
6. Hasil Uji Multikolinearitas	42
7. Hasil Uji Autokorelasi	43
8. Hasil Analisis Regresi Linear Berganda	45
9. Nilai <i>Adjusted R-Square</i>	47
10. Uji Kelayakan Model.....	48
11. Uji Parsial (Uji t).....	50



DAFTAR GAMBAR

Gambar	Halaman
1. Rerangka Pemikiran	16
2. Grafik <i>Normal P-P Plot</i> Sebelum Transform.....	40
3. Grafik <i>Normal P-P Plot</i> sesudah Transform.....	41
4. Grafik Scatterplot	44



DAFTAR LAMPIRAN

Lampiran	Halaman
1. Perhitungan <i>Debt to Equity Ratio</i> (DER).....	66
2. Perhitungan <i>Growth</i>	68
3. Perhitungan <i>Return On Assets</i> (ROA)	70
4. Perhitungan <i>Size</i>	72
5. Perhitungan <i>Price to Book Value</i> (PBV).....	74
6. Hasil Output SPSS Sebelum Data Transform.....	76
7. Hasil Output SPSS Setelah Transform	80
8. Surat Pengantar Dosen.....	82
9. Surat Konsultasi Bimbingan Skripsi.....	83
10. Surat Ijin Riset Stiesia.....	84
11. Surat Keterangan Selesai Riset	85
12. Berita Acara	86
13. Sertifikat Seminar Hasil Penelitian.....	87
14. Surat Keterangan Bebas Plagiasi	88
15. Plagiasi.....	89

ABSTRAK

Penelitian ini bertujuan untuk mengetahui pengaruh struktur modal, pertumbuhan perusahaan, Profitabilitas dan ukuran perusahaan terhadap nilai perusahaan pada perusahaan makanan dan minuman yang terdaftar di Bursa Efek Indonesia (BEI). Dari populasi sebanyak 26 perusahaan diperoleh 16 perusahaan sebagai sampel selama tahun 2017-2020. Metode pengambilan sampel yang digunakan adalah metode *purposive sampling*, yaitu pemilihan sampel dengan kriteria-kriteria yang sudah ditentukan. Data yang diperoleh berupa *annual report* perusahaan yang diambil dari Bursa Efek Indonesia (BEI).

Jenis penelitian ini adalah penelitian kuantitatif. Berdasarkan metode *purposive sampling* tersebut diperoleh sebanyak Teknik analisis data yang digunakan adalah analisis statistik deskriptif dan analisis regresi berganda dengan menggunakan SPSS versi 26.

Hasil pada penelitian ini menunjukkan bahwa variabel struktur modal tidak berpengaruh terhadap nilai perusahaan. Hal ini menunjukkan bahwa setiap terjadi peningkatan atau penurunan struktur modal tidak mempengaruhi nilai perusahaan yang tercermin pada harga sahamnya. Pertumbuhan perusahaan berpengaruh signifikan terhadap nilai perusahaan. Hal ini menunjukkan bahwa semakin tinggi nilai *growth* maka semakin besar keputusan investor menanamkan sahamnya. Profitabilitas tidak berpengaruh terhadap nilai perusahaan. Hal ini menunjukkan bahwa semakin kecil nilai profitabilitas maka akan berkurang juga nilai perusahaan yang diakibatkan oleh kurangnya minat perusahaan untuk membeli saham perusahaan tersebut. Ukuran perusahaan berpengaruh positif terhadap nilai perusahaan. Hal ini menunjukkan bahwa semakin tinggi ukuran perusahaan maka semakin tinggi pula nilai perusahaan. Investor menyukai ukuran perusahaan yang tinggi karena dinilai kualitasnya yang lebih dikenal oleh masyarakat.

Kata Kunci: Struktur Modal, Pertumbuhan Perusahaan, Profitabilitas, Ukuran Perusahaan, Nilai Perusahaan.

ABSTRACT

This research aimed to find out the effect of capital structure, a company's growth, Profitability and firm size on the Food and Beverages company listed on Indonesia Stock Exchange (IDX). Furthermore, the research population was 26 companies it obtained 16 companies as a sample during the 2017-2020 period. The sample collection technique was the purposive sampling method, a sample selection with determining criteria. Moreover, the data was a company's annual report taken from Indonesia Stock Exchange (IDX).

This research used the quantitative method. Based on the purposive sampling it obtained Moreover, the data analysis technique used descriptive statistic analysis and multiple linear regression with SPSS 26 version.

The research result concluded that the variable of capital structure did not affect the firm value. These showed that any increase or decrease in capital structure did not affect the value of the company which was reflected in its stock price. The company's growth had a significant effect on the firm value. It showed that the higher of growth value, the greater the decision of investors to invest their stock. Profitability did not affect the firm value. It showed that the smaller the value of profitability, the value of the company would also decrease due to the company's lack of interest in buying the company's stocks. Firm size had a positive effect on the firm value. It indicated that the higher the firm size, the higher also the firm value. In addition, the investors were interested in a high firm value because the quality was considered best known by the public.

Keywords: *Capital Structure, Company's Growth, Profitability, Firm Size, Firm Value.*

I certify that this translation is true and accurate, Prepared by a professional translator. This translation is provided on this day 17/02/22

M. F. ...

STIES
Mentor P