

**PENGARUH *CURRENT RATIO*, *RETURN ON ASSET* DAN *EARNING PER SHARE* TERHADAP HARGA SAHAM  
(Studi Pada Perusahaan Farmasi Yang Terdaftar Di BEI)**



**Oleh:**

**DIANA ARISTIYA MARCELINA**

**NPM : 18.1.02.11388**

**Progam Studi : Manajemen**

**SEKOLAH TINGGI ILMU EKONOMI INDONESIA (STIESIA)**

**SURABAYA**

**2022**

**PENGARUH *CURRENT RATIO*, *RETURN ON ASSET* DAN *EARNING PER SHARE* TERHADAP HARGA SAHAM  
(Studi Pada Perusahaan Farmasi Yang Terdaftar Di BEI)**



**Oleh:**

**DIANA ARISTIYA MARCELINA**

**NPM : 18.1.02.11388**

**Progam Studi : Manajemen**

**SEKOLAH TINGGI ILMU EKONOMI INDONESIA (STIESIA)**

**SURABAYA**

**2022**

**PENGARUH *CURRENT RATIO*, *RETURN ON ASSET* DAN *EARNING PER SHARE* TERHADAP HARGA SAHAM  
(Studi Pada Perusahaan Farmasi Yang Terdaftar Di BEI)**

**Skripsi Diajukan Untuk Memenuhi Salah Satu Syarat Guna Mmperoleh  
Gelar Sarjana Ekonomi**

**Program Studi : Manajemen**

**Konsentrasi : Manajemen Keuangan**



**Oleh :  
DIANA ARISTIYA MARCELINA  
NPM : 18.1.02.11388**

**SEKOLAH TINGGI ILMU EKONOMI INDONESIA (STIESIA)**

**SURABAYA**

**2022**

**PENGARUH *CURRENT RATIO*, *RETURN ON ASSET* DAN  
*EARNING PER SHARE* TERHADAP HARGA SAHAM**

**(Studi pada Perusahaan Farmasi yang Terdaftar di BEI)**

**Dipersiapkan dan disusun oleh :**

**DIANA ARISTIYA MARCELINA**

**NPM: 18.1.02.11388**

**Telah dipertahankan di depan Tim Penguji  
Pada Tanggal 23 Februari 2022**

**Susunan Tim Penguji :**

**Ketua : Dr. Djawoto, S.E., M.M.**

**Anggota : 1. Dr. Suhermin, S.E., M.M.**



**2. Krido Eko Cahyono, SE., MM**

**Dinyatakan Memenuhi Syarat dan Diterima**

**Oleh :**

**Dosen Pembimbing**

**Ketua Program Studi S1 Manajemen**



**Krido Eko Cahyono, SE., MM.**

**Dr. Suwitho, M.Si.**

**Ketua STIESIA**



**Dr. Nur Fadrih Asyik, S.E., M.Si., Ak., CA.**



## PERNYATAAN KEASLIAN KARYA TULIS SKRIPSI

Yang bertanda tangan di bawah ini, saya :

Nama : DIANA ARISTIYA MARCELINA

N.P.M : 18.1.02.11388

Menyatakan bahwa skripsi dengan judul :

**PENGARUH *CURRENT RATIO*, *RETURN ON ASSET* DAN *EARNING PER SHARE* TERHADAP HARGA SAHAM (Studi Pada Perusahaan Farmasi Yang Terdaftar Di BEI)**


Diajukan untuk diuji pada tanggal 23 Februari 2022 adalah hasil karya saya.

Dengan ini saya menyatakan dengan sesungguhnya bahwa dalam skripsi ini tidak terdapat keseluruhan atau sebagian tulisan orang lain yang saya ambil dengan cara menyalin, atau meniru dalam bentuk rangkaian kalimat atau symbol yang menunjukkan gagasan atau pendapat atau pemikiran dari penulis lain, yang saya akui seolah-olah sebagai tulisan saya sendiri, dan atau tidak terdapat bagian atau keseluruhan tulisan yang saya salin, tiru atau yang saya ambil dari tulisan orang lain tanpa memberikan pengakuan pada penulis aslinya.

Apabila saya melakukan hal tersebut diatas, baik sengaja maupun tidak, dengan ini saya menyatakan menarik skripsi yang saya ajukan sebagai hasil tulisan saya sendiri ini. Bila kemudian terbukti bahwa saya ternyata melakukan tindakan menyalin atau meniru tulisan orang lain seolah-olah hasil pemikiran saya sendiri, berarti gelar dan ijazah yang telah diberikan Sekolah Tinggi Ilmu Ekonomi Indonesia (STIESIA) Surabaya batal saya terima.

Surabaya, 23 Februari 2022

Yang membuat pernyataan,



**DIANA ARISTIYA MARCELINA**

## DAFTAR RIWAYAT HIDUP

### A. MAHASISWA

Nama : Diana Aristiya Marcelina  
NPM : 18.1.02.11388  
Program Studi : S1-Manajemen  
Tempat/Tanggal Lahir : Surabaya, 2 April 2001  
Agama : Islam  
Jumlah Saudara/Anak ke : 2 Bersaudara/ Anak ke 2  
Alamat Rumah : Simo Kalangan Baru IV/05 Surabaya  
Status : Belum Menikah

### B. ORANG TUA

Nama : Aris Suliktiyono  
Alamat Rumah/Telepon : Simo Kalangan Baru IV/05 Surabaya  
Alamat Kantor/Telepon : -  
Pekerjaan/Jabatan : Wiraswasta

### C. RIWAYAT PENDIDIKAN

1. Tamat SD di SDN Simomulyo IV/101 Tahun 2012
2. Tamat SMP di SMPN 50 Surabaya Tahun 2015
3. Tamat SMA di SMAN 10 Surabaya Tahun 2018
4. Pendidikan Tinggi (PT)

Nama PT	Tempat	Semester	Tahun	Keterangan
STIESIA	Jl. Menur Prumpungan No. 30 Surabaya	I-VII	2018-2022	-

### D. RIWAYAT PEKERJAAN

Tahun	Bekerja di	Pangkat/Golongan	Jabatan
-	-	-	-

Dibuat dengan sebenarnya

**Diana Aristiya Marcelina**

## KATA PENGANTAR

Puji syukur penulis panjatkan kepada Allah SWT atas limpahan rahmat dan karunia-Nya penulis dapat menyelesaikan penelitian dan penulisan skripsi yang berjudul **“PENGARUH *CURRENT RATIO*, *RETURN ON ASSET* DAN *EARNING PER SHARE* TERHADAP HARGA SAHAM (Studi Pada Perusahaan Farmasi Yang Terdaftar Di BEI)”** sebagai salah satu syarat guna menyelesaikan program studi S1 Manajemen dan memperoleh gelar sarjana ekonomi di Sekolah Tinggi Ilmu Ekonomi Indonesia (STIESIA) Surabaya.

Penulis menyadari bahwa skripsi ini tidak mungkin terselesaikan tanpa adanya dukungan, bantuan, bimbingan dan doa dari berbagai pihak yang terlibat dalam proses penyusunan skripsi ini. Dengan segala kerendahan hati penulis ingin menyampaikan rasa terimakasih sebanyak-banyak nya kepada :

1. Dr. Nur Fadjrih Asyik, S.E., M.Si., Ak. CA., selaku Ketua Sekolah Tinggi Ilmu Ekonomi Indonesia (STIESIA) Surabaya.
2. Dr. Suwitho, M.Si., selaku Ketua Program Studi S1 Manajemen Sekolah Tinggi Ilmu Ekonomi Indonesia (STIESIA) Surabaya.
3. Krido Eko Cahyono, S.E., M.M., selaku Dosen Pembimbing yang telah meluangkan waktu, tenaga, pikiran dan senantiasa sabar memberikan banyak dukungan dan arahan selama proses penulisan skripsi.
4. Dra. Ec. Sasi Agustin, M.M., selaku Dosen Wali yang telah banyak membantu dalam memberikan arahan selama tujuh semester.
5. Mochammad Jamil, SE., M.M., selaku Ketua Galeri Investasi STIESIA Surabaya yang telah memberikan izin untuk melakukan riset.

6. Bapak dan Ibu Dosen serta seluruh staff Sekolah Tinggi Ilmu Ekonomi Indonesia (STIESIA) Surabaya yang telah memberikan banyak ilmu yang bermanfaat.
7. Kedua orang tua saya Bapak Aris, Ibu Yuli dan kakak saya Bella yang selama ini selalu mendoakan dan memberi dukungan saya dalam menempuh pendidikan baik moril maupun materil saudara-saudara saya yang selalu memberikan dukungan dan motivasi.
8. Sahabat- sahabat saya yaitu Fadila, Dhiva, Adel, Alifia, Nirma, Tika, Syahrul, Sulton, Danang yang selalu menemani dalam menyelesaikan skripsi ini dan memberikan semangat serta nasihat untuk satu sama lain.
9. Seluruh teman-teman SM-2 seangkatan tahun 2018 yang bersama-sama dalam penyelesaian perkuliahan dan saling memberikan dukungan.
10. Semua pihak yang terlibat, yang tidak dapat disebutkan satu persatu yang senantiasa memberikan dukungan, motivasi dan do'a sehingga penulis dapat menyelesaikan skripsi ini.

Penulis masih menyadari bahwa skripsi ini masih jauh dari kata sempurna, maka dari itu penulis mengharapkan segala bentuk saran dan kritik yang membangun dari berbagai pihak. Besar harapan penulis semoga skripsi ini bisa bermanfaat dan menambah pengetahuan bagi semua pihak

Surabaya, 23 Februari 2022

**Diana Aristiya Marcelina**



## DAFTAR ISI

<b>HALAMAN SAMPUL LUAR SKRIPSI .....</b>	<b>i</b>
<b>HALAMAN SAMPUL DALAM SKRIPSI.....</b>	<b>ii</b>
<b>HALAMAN JUDUL SKRIPSI .....</b>	<b>iii</b>
<b>HALAMAN PENGESAHAN TIM PENGUJI .....</b>	<b>iv</b>
<b>HALAMAN PERNYATAAN.....</b>	<b>v</b>
<b>DAFTAR RIWAYAT HIDUP .....</b>	<b>vi</b>
<b>KATA PENGANTAR.....</b>	<b>vii</b>
<b>DAFTAR ISI.....</b>	<b>ix</b>
<b>DAFTAR TABEL .....</b>	<b>xi</b>
<b>DAFTAR GAMBAR.....</b>	<b>xii</b>
<b>DAFTAR LAMPIRAN .....</b>	<b>xiii</b>
<b>ABSTRAK .....</b>	<b>xiv</b>
<b>ABSTRACT .....</b>	<b>xv</b>
<b>BAB 1 PENDAHULUAN .....</b>	<b>1</b>
1.1 Latar Belakang Masalah.....	1
1.2 Rumusan Masalah.....	8
1.3 Tujuan Penelitian .....	8
1.4 Manfaat Penelitian .....	9
1.5 Ruang Lingkup Penelitian.....	10
<b>BAB 2 TINJAUAN TEORITIS DAN PERUMUSAN HIPOTESIS.....</b>	<b>11</b>
2.1 Tinjauan Teoritis .....	11
2.1.1 Investasi.....	11
2.1.2 Saham .....	12
2.1.3 Pasar Modal.....	14
2.1.4 Laporan Keuangan .....	17
2.1.5 Analisis Rasio Keuangan .....	18
2.1.6 <i>Current Ratio</i> (CR).....	26
2.1.7 <i>Return On Asset</i> (ROA) .....	27
2.1.8 <i>Earning Per Share</i> (EPS) .....	28
2.2 Penelitian Terdahulu .....	29
2.3 Rerangka Konseptual .....	31
2.4 Pengembangan Hipotesis .....	31
<b>BAB 3 METODE PENELITIAN.....</b>	<b>34</b>
3.1 Jenis Penelitian dan Gambaran Populasi.....	34
3.1.1 Jenis Penelitian.....	34
3.1.2 Gambaran Populasi .....	34
3.2 Teknik Pengambilan Sampel.....	35
3.3 Teknik Pengumpulan Data.....	36
3.3.1 Jenis Data .....	36
3.3.2 Sumber Data.....	36
3.3.3 Teknik Pengumpulan Data.....	37
3.4 Variabel dan Definisi Operasional Variabel .....	37

3.4.1 Variabel .....	37
3.4.2 Definisi Operasional Variabel .....	37
3.5 Teknik Analisis Data .....	39
3.5.1 Analisis Regresi Linier Berganda .....	39
3.5.2 Uji Asumsi Klasik .....	40
3.5.3 Uji Kelayakan Model .....	43
3.5.4 Pengujian Hipotesis .....	44
<b>BAB 4 HASIL PENELITIAN DAN PEMBAHASAN .....</b>	<b>45</b>
4.1 Hasil Penelitian .....	45
4.1.1 Gambaran Umum Bursa Efek Indonesia .....	45
4.1.2 Sejarah dan Profil Singkat Perusahaan Farmasi .....	46
4.1.3 Perhitungan Variabel Penelitian .....	51
4.1.4 Analisis Regresi Linier Berganda .....	57
4.1.5 Uji Asumsi Klasik .....	59
4.1.6 Uji Kelayakan Model .....	65
4.1.7 Pengujian Hipotesis .....	66
4.2 Pembahasan .....	68
4.2.1 Pengaruh <i>Current Ratio</i> (CR) Terhadap Harga Saham .....	68
4.2.2 Pengaruh <i>Return On Asset</i> (ROA) Terhadap Harga Saham .....	69
4.2.3 Pengaruh <i>Earning Per Share</i> Terhadap Harga Saham .....	70
<b>BAB 5 PENUTUP .....</b>	<b>72</b>
5.1 Simpulan .....	72
5.2 Keterbatasan .....	73
5.3 Saran .....	74
<b>JADWAL PENELITIAN .....</b>	<b>75</b>
<b>DAFTAR PUSTAKA .....</b>	<b>76</b>
<b>LAMPIRAN .....</b>	<b>79</b>

## DAFTAR TABEL

Tabel	Halaman
1. Rata-rata Harga Saham Perusahaan Farmasi .....	3
2. Penelitian Terdahulu .....	29
3. Populasi Perusahaan Farmasi .....	35
4. Kriteria Pengambilan Sampel Perusahaan Farmasi .....	35
5. Sampel Perusahaan Farmasi.....	36
6. Hasil Perhitungan <i>Current Ratio</i> (CR).....	51
7. Hasil Perhitungan <i>Return On Asset</i> (ROA).....	53
8. Hasil Perhitungan <i>Earning Per Share</i> (EPS) .....	55
9. Hasil Perhitungan Harga Saham .....	56
10. Hasil Analisis Regresi Linier Berganda.....	57
11. Hasil Uji Normalitas .....	61
12. Hasil Uji Multikolinieritas .....	62
13. Hasil Uji Autokorelasi.....	63
14. Hasil Uji F.....	65
15. Hasil Uji Analisis Koefisien Determinasi ( $R^2$ ) .....	66
16. Hasil Uji t.....	67

## DAFTAR GAMBAR

Gambar	Halaman
1. Rerangka Konseptual .....	31
2. Grafik Hasil Uji Normalitas .....	60
3. Grafik Hasil Uji Heteroskidastisitas.....	64



## DAFTAR LAMPIRAN

Lampiran	Halaman
1. Hasil Perhitungan <i>Current Ratio</i> (CR).....	79
2. Hasil Perhitungan <i>Return On Asset</i> (ROA).....	80
3. Hasil Perhitungan <i>Earning Per Share</i> (EPS) .....	81
4. Hasil Perhitungan Harga Saham .....	82
5. Hasil Output Data SPSS.....	83
6. Surat Tugas Penulisan Skripsi.....	87
7. Kartu Konsultasi Bimbingan Skripsi .....	88
8. Surat Ijin Riset .....	89
9. Surat Keterangan Selesai Riset .....	90
10. Berita Acara .....	91
11. Sertifikat Seminar Penelitian.....	92
12. Surat Bebas Plagiasi .....	93