

PENGARUH *RETURN ON ASSET (ROA)*, *DEBT TO EQUITY RATIO (DER)*, dan *NET PROFIT MARGIN (NPM)* TERHADAP HARGA SAHAM OTOMOTIF DI BEI



Oleh:

IGNATIUS TRI PUTRA KARUNIA

NPM:18.1.02.11453

SEKOLAH TINGGI ILMU EKONOMI INDONESIA (STIESIA)

SURABAYA

2021

**PENGARUH *RETURN ON ASSET (ROA)*, *DEBT TO EQUITY RATIO*
(*DER*), dan *NET PROFIT MARGIN (NPM)* TERHADAP HARGA SAHAM
OTOMOTIF DI BEI**



Oleh:

IGNATIUS TRI PUTRA KARUNIA

NPM:18.1.02.11453

SEKOLAH TINGGI ILMU EKONOMI INDONESIA (STIESIA)

SURABAYA

2021

**PENGARUH *RETURN ON ASSET* (ROA), *DEBT TO EQUITY RATIO*
(DER), dan *NET PROFIT MARGIN* (NPM) TERHADAP HARGA SAHAM
OTOMOTIF DI BEI**

Skripsi Diajukan untuk Memenuhi Salah Satu Syarat

Guna Memperoleh Gelar Sarjana Ekonomi

Program Studi : Manajemen

Konsentrasi : Manajemen Keuangan

Diajukan Oleh:

IGNATIUS TRI PUTRA KARUNIA

NPM:18.1.02.11453

SEKOLAH TINGGI ILMU EKONOMI INDONESIA (STIESIA)

SURABAYA

2021

**PENGARUH RETURN ON ASSET (ROA), DEBT TO EQUITY RATIO (DER)
DAN NET PROFIT MARGIN (NPM) TERHADAP HARGA SAHAM
OTOMOTIF DI BEI**

Dipersiapkan dan Disusun oleh :

IGNATIUS TRI PUTRA KARUNIA

NPM : 18.1.02.11453

Telah dipertahankan di Depan Tim Penguji

Pada tanggal 25 Februari 2022

Busunan Tim Penguji :

Ketua : Dr. Triyonowati, M.Si.

Anggota : 1. Dra. Ec. Sasi Agustina, M.M.


2. Sulistyio Budi Utomo, BBA., MA., Ec., Ph.D.


Dinyatakan Memenuhi Syarat dan Diterima

Oleh :


Dosen Pembimbing

Ketua Program Studi SI Manajemen


Dr. Triyonowati, M.Si.


Dr. Suwitho, M.Si.

Ketua STIESIA


Dr. Nur Fadrih Asyik, S.E., M.Si., Ak., CA.

PERNYATAAN KEASLIAN KARYA TULIS SKRIPSI

Yang bertanda tangan di bawah ini, saya:

Nama : **IGNATIUS TRI PUTRA KARUNIA**

N.P.M : **18.1.02.11453**

Menyatakan bahwa skripsi dengan judul:

PENGARUH *RETURN ON ASSET (ROA)*, *DEBT TO EQUITY RATIO (DER)* DAN *NET PROFIT MARGIN (NPM)* TERHADAP HARGA SAHAM OTOMOTIF DI BEI

Diajukan untuk diuji pada tanggal 25 Februari 2022 adalah hasil karya saya.

Dengan ini saya menyatakan dengan sesungguhnya bahwa dalam skripsi ini tidak terdapat keseluruhan atau sebagian tulisan orang lain yang saya ambil dengan cara menyalin, atau meniru dalam bentuk rangkaian kalimat atau simbol yang menunjukkan gagasan atau pendapat atau pemikiran dari penulis lain, yang saya akui seolah-olah sebagai tulisan saya sendiri, dan atau tidak terdapat bagian atau keseluruhan tulisan yang saya salin, tiru, atau yang saya ambil dari tulisan orang lain tanpa memberikan pengakuan pada penulis aslinya.

Apabila saya melakukan hal tersebut di atas, baik sengaja maupun tidak, dengan ini saya menyatakan menarik skripsi yang saya ajukan sebagai hasil tulisan saya sendiri ini. Bila kemudian terbukti bahwa saya ternyata melakukan tindakan menyalin atau meniru tulisan orang lain seolah-olah hasil pemikiran saya sendiri, berarti gelar dan ijazah yang telah diberikan Sekolah Tinggi Ilmu Ekonomi Indonesia (STIESIA) Surabaya batal saya terima.

Surabaya, 25 Februari 2022
Yang membuat pernyataan,



IGNATIUS TRI PUTRA KARUNIA

DAFTAR RIWAYAT HIDUP

A. MAHASISWA

Nama : Ignatius Tri Putra Karunia
N.P.M. : 18.1.02.11453
Program Studi : Manajemen
Tempat/Tanggal Lahir : Surabaya, 26 Oktober 2000
Agama : Katolik
Jumlah Saudara/Anak ke : 3/3
Alamat Rumah : Jalan Mulyosari Tengah VI/12
Surabaya
Status : Belum Menikah

B. ORANG TUA

Nama : Suhari, S.Sos.
Alamat Rumah : Jalan Mulyosari Tengah VI/12
Surabaya
Pekerjaan/Jabatan : Pensiunan PNS

C. RIWAT PENDIDIKAN

1. Tamat SD di SD Negeri Kalisari 1, Surabaya 2012
2. Tamat SMP di SMP Negeri 29, Surabaya 2015
3. Tamat SMA di SMA Negeri 16, Surabaya 2018
4. Pendidikan Tinggi (PT)

Nama PT	Tempat	Semester	Tahun	Keterangan
STIESIA	Surabaya	I-VII	2018-2022	-

D. RIWAYAT PEKERJAAN

Tahun	Bekerja di	Pangkat/Golongan	Jabatan
-	-	-	-



Dibuat dengan sebenarnya,


Ignatius Tri Putra Karunia

KATA PENGANTAR

Dengan mengucapkan Puji Syukur, penulis panjatkan kehadiran Tuhan Yang Maha Esa atas berkat rahmat, hidayah, dan ridho-Nya sehingga penulis dapat menyelesaikan skripsi yang berjudul **“PENGARUH RETURN ON ASSET (ROA), DEBT TO EQUITY RATIO (DER), dan NET PROFIT MARGIN (NPM) TERHADAP HARGA SAHAM OTOMOTIF DI BEI”** dapat diselesaikan dengan baik.

Skripsi ini disusun dalam rangka menyelesaikan tugas Program Sarjana (S1) Ekonomi di Sekolah Tinggi Ilmu Ekonomi Indonesia (STIESIA) Surabaya. Penulis menyadari bahwa penyusunan skripsi ini tidak akan terwujud tanpa adanya bimbingan, dukungan, dan doa dari berbagai pihak. Oleh karena itu, penulis menyampaikan ucapan terima kasih kepada:

1. Ibu Dr. Nur Fadrijh Asyik, S.E., M.Si., Ak., CA., selaku Ketua Sekolah Tinggi Ilmu Ekonomi Indonesia (STIESIA) Surabaya.
2. Bapak Dr. Suwitho, M.Si., selaku Ketua Program Studi manajemen Sekolah Tinggi Ilmu Ekonomi Indonesia (STIESIA) Surabaya.
3. Ibu Dr. Triyonowati, M,Si., selaku dosen pembimbing yang telah meluangkan waktu dan tenaga untuk memberikan bimbingan mengenai penulisan skripsi.
4. Bapak Mochamad Jamil, S.E., M.M., selaku Ketua Galeri Investasi Bursa Efek Indoensia di Sekolah Tinggi Ilmu Ekonomi Indonesia (STIESIA) Surabaya yang telah mengizinkan untuk melakukan riset.
5. Ibu Yesa Cahyaning Ramadhani, S.E., M.M., selaku dosen wali yang telah banyak membantu dan memberikan pengarahan selama tujuh semester.

6. Bapak dan Ibu dosen serta staff Sekolah Tinggi Ilmu Ekonomi Indonesia (STIESIA) Surabaya yang telah memberikan bantuan selama kegiatan perkuliahan.
7. Dra. Rr. Florentina Sri Suhartini dan Vincensius Suhari, S.Sos, selaku kedua orang tua penulis yang doa, dukungan, dan restu yang tidak pernah putus mengiringi penulis agar selalu berusaha melakukan yang terbaik. Terima kasih telah menjadi orang tua yang selalu mendukung dan memaafkan kekurangan penulis.
8. Agato Girindra Wardhana, Kamelia Dewi Purbasari, Tika Sulistyowati dan Ariel Kurniawan selaku kakak-kakak penulis serta Nazhry Zahra Arifah selaku pendamping penulis yang selalu memberikan semangat penulis untuk dapat menyelesaikan skripsi dengan cara dan kondisi masing-masing, yang menemani dan menghibur penulis untuk selalu kuat. Terima kasih atas keceriaan, kesedihan, canda dan tawanya.
9. Para sahabatku dari Sekolah Tinggi Ilmu Ekonomi Indonesia (STIESIA) Surabaya angkatan 2018 yaitu Bima, April, dan Regina yang mendukung, membantu, memberikan motivasi, dan bertukar pikiran dengan penulis untuk dapat menyelesaikan skripsi. Terima kasih untuk semuanya dan semoga kita bisa tetap menjaga persahabatan ini.

Surabaya, 25 Februari 2022



Penulis

DAFTAR ISI

HALAMAN SAMPUL LUAR SKRIPSI.....	i
HALAMAN SAMPUL DALAM SKRIPSI.....	ii
HALAMAN JUDUL SKRIPSI.....	iii
HALAMAN PENGESAHAN TIM PENGUJI.....	iv
HALAMAN PERNYATAAN.....	v
DAFTAR RIWAYAT HIDUP.....	vi
KATA PENGANTAR.....	vii
DAFTAR ISI.....	ix
DAFTAR TABEL.....	xiii
DAFTAR GAMBAR.....	xiv
DAFTAR LAMPIRAN.....	xv
ABSTRAK.....	xvi
ABSTRACT.....	xvii
BAB I: PENDAHULUAN.....	Error! Bookmark not defined.
1.1 Latar Belakang	Error! Bookmark not defined.
1.2 Rumusan Masalah	Error! Bookmark not defined.
1.3 Tujuan Penelitian.....	Error! Bookmark not defined.
1.4 Manfaat Penelitian.....	Error! Bookmark not defined.
1.5 Ruang Lingkup Penelitian	Error! Bookmark not defined.
BAB 2: TINJAUAN PUSTAKA	Error! Bookmark not defined.

2.1 Tinjauan Teoritis	Error! Bookmark not defined.
2.1.1 Investasi	Error! Bookmark not defined.
2.1.2 Keuangan	Error! Bookmark not defined.
2.1.3 Anallisis Laporan Keuangan.....	Error! Bookmark not defined.
2.1.4 <i>Return On Asset Ratio</i> (ROA)	Error! Bookmark not defined.
2.1.5 <i>Debt to Equity Ratio</i> (DER).....	Error! Bookmark not defined.
2.1.6 <i>Net Profit Margin</i> (NPM)	Error! Bookmark not defined.
2.1.7 Penelitian Terdahulu	Error! Bookmark not defined.
2.2 Rerangka Konseptual	Error! Bookmark not defined.
2.3 Pengembangan Hipotesis	Error! Bookmark not defined.
2.3.1 Pengaruh <i>Return On Asset</i> (ROA) Terhadap Harga Saham	Error! Bookmark not defined.
2.3.2 Pengaruh <i>Debt to Equity Ratio</i> (DER) Terhadap Harga Saham	Error! Bookmark not defined.
2.3.3 Pengaruh <i>Net Profit Margin</i> (NPM) Terhadap Harga Saham	Error! Bookmark not defined.
 BAB 3: METODE PENELITIAN	Error! Bookmark not defined.
3.1 Jenis Penelitian dan Gambaran dari Populasi (Objek) Penelitian	Error! Bookmark not defined.
3.1.1 Jenis Penelitian	Error! Bookmark not defined.

3.1.2	Gambaran dari Populasi Penelitian.....	Error! Bookmark not defined.
3.2	Teknik Pengambilan Sampel.....	Error! Bookmark not defined.
3.3	Teknik Pengumpulan Data	Error! Bookmark not defined.
3.4	Variabel dan Definisi Operasional Variabel.	Error! Bookmark not defined.
3.4.1	Variabel.....	Error! Bookmark not defined.
3.4.2	Definisi Operasional dan Pengukuran Variabel	Error! Bookmark not defined.
3.5	Teknik Analisis Data	Error! Bookmark not defined.
3.5.1	Analisis Regresi Linear Berganda....	Error! Bookmark not defined.
3.5.2	Uji Asumsi Klasik.....	Error! Bookmark not defined.
3.5.3	Uji Kelayakan Model (Uji F).....	Error! Bookmark not defined.
3.5.4	Koefisien Determinasi (R ²).....	Error! Bookmark not defined.
BAB 4: HASIL PENELITIAN DAN PEMBAHASAN		Error! Bookmark not defined.
4.1	Hasil Penelitian.....	Error! Bookmark not defined.
4.1.1	Sejarah dan Profil Singkat Perusahaan Otomotif	Error! Bookmark not defined.
4.1.2	Perhitungan Variabel Penelitian	Error! Bookmark not defined.
4.1.3	Analisis Regresi Linear Berganda	Error! Bookmark not defined.
4.1.4	Uji Asumsi Klasik.....	Error! Bookmark not defined.

4.1.5 Uji Kelayakan Model.....	Error! Bookmark not defined.
4.2 Pembahasan	Error! Bookmark not defined.
4.2.1 Pengaruh ROA Terhadap Harga Saham	Error! Bookmark not defined.
4.2.2 Pengaruh DER Terhadap Harga Saham.	Error! Bookmark not defined.
4.2.3 Pengaruh NPM Terhadap Harga Saham	Error! Bookmark not defined.
BAB 5: PENUTUP	Error! Bookmark not defined.
5.1 Simpulan.....	Error! Bookmark not defined.
5.2 Keterbatasan	Error! Bookmark not defined.
5.3 Saran	Error! Bookmark not defined.
JADWAL PENELITIAN.....	61
DAFTAR PUSTAKA	Error! Bookmark not defined.

DAFTAR TABEL

1. Harga Saham Otomotif	6
2. Mapping Penelitian Terdahulu	17
3. Daftar Perusahaan Otomotif	22
4. Proses Pengambilan Sampel	23
5. Daftar Sampel Perusahaan Otomotif	24
6. Hasil Perhitungan <i>Return On Asset</i> (ROA).....	38
7. Hasil Perhitungan <i>Debt To Equity Ratio</i> (DER).....	39
8. Hasil Perhitungan <i>Net Profit Margin</i> (NPM).....	40
9. Hasil Perhitungan Harga Saham	41
10. Hasil Regresi Linear Berganda	41
11. Hasil Uji Normalitas Kolmogrov-Smirnov (K-S)	44
12. Hasil Uji Multikolinearitas	46
13. Hasil Uji Autokorelasi	47
14. Hasil Uji Kelayakan Model (Uji F)	49
15. Hasil Uji Koefisien Determinasi (R^2)	50
16. Hasil Uji Hipotesis	50



DAFTAR GAMBAR

1. Hasil Uji Normalitas Analisis Grafik45
2. Hasil Uji Heteroskedastisitas48



DAFTAR LAMPIRAN

Lampiran

1. Perhitungan <i>Return On Asset</i> (ROA) Pada Perusahaan Otomotif Tahun 2016 - 2020.....	66
2. Perhitungan <i>Debt To Equity Ratio</i> (DER) Pada Perusahaan Otomotif Tahun 2016 – 2020.....	68
3. Perhitungan <i>Net Profit Margin</i> (NPM) Pada Perusahaan Otomotif Tahun 2016 – 2020.....	70
4. Perhitungan Harga Saham Pada Perusahaan Otomotif Tahun 2016 -2020.....	73
5. Output SPSS Versi 26.....	74
6. Surat Tugas Bimbingan Skripsi.....	78
7. Kartu Konsultasi Bimbingan Skripsi.....	79
8. Surat Ijin Riset Penelitian.....	80
9. Surat Selesai Riset dari GIBEI STIESIA Surabaya.....	81
10. Sertifikat Webinar Hasil Penelitian.....	82
11. Surat Keterangan Bebas Plagiasi.....	83
12. Hasil Presentase Turnitin.....	84

