

**PENGARUH UKURAN PERUSAHAAN, *LEVERAGE*, PROFITABILITAS  
DAN STRUKTUR MODAL TERHADAP *EARNINGS RESPONSE*  
*COEFFICIENT***



Oleh :

**ASIH TRIA WULANDARI**

**NPM : 15.1.01.09382**

**PROGRAM STUDI : AKUNTANSI  
SEKOLAH TINGGI ILMU EKONOMI INDONESIA SURABAYA  
(STIESIA SURABAYA)  
TAHUN 2021**

**PENGARUH UKURAN PERUSAHAAN, *LEVERAGE*, PROFITABILITAS  
DAN STRUKTUR MODAL TERHADAP *EARNINGS RESPONSE  
COEFFICIENT***



**Oleh:**

**ASIH TRIA WULANDARI**

**NPM: 15.1.01.09382**

**PROGRAM STUDI : AKUNTANSI  
SEKOLAH TINGGI ILMU EKONOMI INDONESIA SURABAYA  
(STIESIA SURABAYA)  
TAHUN 2021**

**PENGARUH UKURAN PERUSAHAAN, *LEVERAGE*, PROFITABILITAS  
DAN STRUKTUR MODAL TERHADAP *EARNINGS RESPONSE  
COEFFICIENT***

**Skripsi Diajukan untuk Memenuhi Salah Satu Syarat**

**Guna Memperoleh Gelar Sarjana Ekonomi**

**Program Studi: Akuntansi**

**Konsentrasi: Akuntansi Keuangan**

**Oleh:**

**ASIH TRIA WULANDARI**

**NPM: 15.1.01.09382**

**SEKOLAH TINGGI ILMU EKONOMI INDONESIA**

**STIESIASURABAYA**

**2021**

**PENGARUH UKURAN PERUSAHAAN, *LEVERAGE*,  
PROFITABILITAS DAN STRUKTUR MODAL TERHADAP  
*EARNINGS RESPONSE COEFFICIENT***

Dipersiapkan dan disusun oleh :

**ASIH TRIA WULANDARI**

**NPM : 15.1.01.09382**

Telah dipertahankan di depan Tim Penguji

**Pada Tanggal 05 Juli 2021**

Susunan Tim Penguji :

**Ketua : Dr. Nur Fadrijh Asyik, S.E., M.Si., Ak., CA.**

**Anggota : 1. Dr. Wahidahwati, S.E., M.Si., Ak., CA.**



**2. Dr. Ikhsan Budi Riharjo, S.E., M.Si., Ak., CA.**

Dinyatakan Memenuhi Syarat dan Diterima

Oleh :

Dosen Pembimbing

Ketua Program Studi S1 Akuntansi



**Dr. Nur Fadrijh Asyik, S.E., M.Si., Ak., CA. Dr. Wahidahwati, S.E., M.Si., Ak., CA.**

Ketua STIESIA



**Dr. Nur Fadrijh Asyik, S.E., M.Si., Ak., CA.**

## PERNYATAAN KEASLIAN KARYA TULIS SKRIPSI

Yang bertanda tangan di bawah ini, saya:

Nama : **ASIH TRIA WULANDARI**

N.P.M : **15.1.01.09382**

Menyatakan bahwa skripsi dengan judul:

**PENGARUH UKURAN PERUSAHAAN, *LEVERAGE*, PROFITABILITAS  
DAN STRUKTUR MODAL TERHADAP *EARNINGS RESPONSE  
COEFFICIENT***

Diajukan untuk diuji pada tanggal 5 Juli 2021, adalah hasil karya saya.

Dengan ini saya menyatakan dengan sesungguhnya bahwa dalam skripsi ini tidak terdapat keseluruhan atau sebagian tulisan orang lain yang saya ambil dengan cara menyalin, atau meniru dalam bentuk rangkaian kalimat atau simbol yang menunjukkan gagasan atau pendapat atau pemikiran dari penulis lain, yang saya akui seolah-olah sebagai tulisan saya sendiri, dan atau tidak terdapat bagian atau keseluruhan tulisan yang saya salin, tiru, atau yang saya ambil dari tulisan orang lain tanpa memberikan pengakuan pada penulis aslinya.

Apabila saya melakukan hal tersebut di atas, baik sengaja maupun tidak, dengan ini saya menyatakan menarik skripsi yang saya ajukan sebagai hasil tulisan saya sendiri ini. Bila kemudian terbukti bahwa saya ternyata melakukan tindakan menyalin atau meniru tulisan orang lain seolah-olah hasil pemikiran saya sendiri, berarti gelar dan ijazah yang telah diberikan Sekolah Tinggi Ilmu Ekonomi Indonesia (STIESIA) Surabaya batal saya terima.

Surabaya, 5 Juli 2021

Yang membuat pernyataan,



**Asih Tria Wulandari**

## DAFTAR RIWAYAT HIDUP

### A. MAHASISWA

Nama : Asih Tria Wulandari  
NPM : 15.1.01.09382  
Program Studi : Akuntansi  
Tempat/Tanggal Lahir : Jember / 3 Juni 1993  
Agama : Islam  
Jumlah Saudara/Anak ke : 1/4  
Alamat Rumah : Pondok Waluh 04/15 Kec Kencong, Kab. Jember  
Status : Belum Menikah

### B. ORANG TUA

Nama : Suparno  
Alamat Rumah/Telepon : Jl. Pondok Waluh 04/15 Kec Kencong,  
Kab. Jember  
Alamat Kantor/Telepon : 0857-5537-9956  
Pekerjaan/Jabatan : Wiraswata

### C. RIWAYAT PENDIDIKAN

1. Tamat SD di SD Negeri 8 Kencong tahun 2006
2. Tamat SLTP di SMP Negeri 1 Kencong tahun 2008
3. Tamat SLTA di SMK PGRI 5 Jember tahun 2011
4. Pendidikan Tinggi (PT)

Nama PT	Tempat	Semester	Tahun	Keterangan
STIESIA	Surabaya	12	2021	-

### D. RIWAYAT PEKERJAAN

Tahun	Bekerja di	Pangkat/Golongan	Jabatan
2011-2016	PT. Buana Chandra Mandiri	-	Staff Keuangan
2016-Sekarang	Universitas Widya Kartika	-	Staff Keuangan

Dibuat dengan sebenarnya

**Asih Tria Wulandari**

## KATA PENGANTAR

Alhamdulillahirabbil'alamiin puji syukur kehadiran Allah SWT yang telah melimpahkan rahmat dan ridho-Nya sehingga penulis mampu menyelesaikan karya ilmiah dengan judul “PENGARUH UKURAN PERUSAHAAN, *LEVERAGE*, PROFITABILITAS DAN STRUKTUR MODAL TERHADAP *EARNINGS RESPONSE COEFFICIENT*” dengan lancar dan tepat waktu. Penulis menyadari tanpa bimbingan dan dukungan dari berbagai pihak karya ilmiah ini tidak akan terselesaikan dengan baik dan benar. Oleh karena itu pada kesempatan kali ini penulis ingin menyampaikan rasa terima kasih kepada:

1. Allah SWT atas segala limpahan rahmat, hidayah dan karunia-Nya kepada penulis.
2. Ayah dan Almarhumah Ibu tercinta yang telah mencurahkan segenap cinta dan kasih sayang serta segala do'a, dukungan moral, kepercayaan dan segala bentuk dukungan lainnya yang telah diberikan kepada penulis selama ini.
3. Ibu Dr. Nur Fadrijih Asyik S.E., M.Si., Ak., CA. selaku Ketua Sekolah Tinggi Ilmu Ekonomi Indonesia (STIESIA) Surabaya.
4. Ibu Dr. Wahidahwati, S.E., M.Si., Ak, CA selaku Ketua Program Studi Strata Satu (S1) Akuntansi Sekolah Tinggi Ilmu Ekonomi Indonesia (STIESIA) Surabaya.

5. Dr. Nur Fadrijh Asyik S.E., M.Si., Ak., CA. selaku dosen pembimbing skripsi yang telah berkenan membimbing dan mendukung sepenuh selama pengerjaan skripsi ini.
6. Bapak dan Ibu dosen Sekolah Tinggi Ilmu Ekonomi Indonesia (STIESIA) Surabaya Fakultas Ekonomi Program Studi Akuntansi, yang telah banyak memberikan ilmu yang bermanfaat selama masa studi.
7. Terima kasih yang tak terhingga kepada sanak saudara yang selalu dukung moril dan materiil saya antaranya, koko fandy, Cici. kak Asri, Loevita, Bagus, om, tante, Paman Ryo, Ko Liang dan yang tidak bisa saya sebutkan satu- satu.
8. Teman-teman Sekolah Tinggi Ilmu Ekonomi Indonesia (STIESIA) Surabaya khususnya Kelas SAX-3 Angkatan 2015, kususnya Anna, Putra, Nova, Agung, Yudho, Yessy, Sri R dll, serta rekan kerja saya Rany, Grace, kak Roes, There Bu .Yuni,dan Bu YuliaTerima kasih atas perhatian, motivasi, bantuan dan dukungan yang diberikan, senang bisa bertemu dan menjadi bagian dari kalian semua.Semua pihak yang tidak dapat disebutkan satu per satu yang telah memberikan bantuan dan dukungan baik moril maupun riil.

Penulis menyadari masih banyak kekurangan dalam penyusunan skripsi ini, untuk itu penulis mengharapkan kritik dan saran yang membangun dari pembaca untuk kesempurnaan karya ilmiah ini.Semoga karya ilmiah ini bermanfaat bagi para pembaca serta motivasi bagi pengembangan dan kemajuan ilmu pengetahuan khususnya di bidang ekonomi.



Surabaya, 5 Juli 2021

Asih Tria Wulandari

## DAFTAR ISI

viii

HALAMAN SAMPUL LUAR SKRIPSI .....	i
HALAMAN SAMPUL DALAM SKRIPSI .....	ii
HALAMAN JUDUL SKRIPSI.....	iii
HALAMAN PENGESAHAN TIM PENGUJI.....	iv
HALAMAN PERNYATAAN .....	v
DAFTAR RIWAYAT HIDUP.....	vi
KATA PENGANTAR .....	vii
DAFTAR ISI.....	ix
DAFTAR TABEL.....	xi
DAFTAR GAMBAR .....	xii
DAFTAR LAMPIRAN.....	xiii
ABSTRAK .....	xiv
ABSTRACT.....	xv
<b>BAB I PENDAHULUAN.....</b>	<b>1</b>
1.1 Latar Belakang Masalah .....	1
1.2 Rumusan Masalah.....	5
1.3 Tujuan Penelitian .....	5
1.4 Manfaat Penelitian .....	6
1.5 Ruang Lingkup Penelitian.....	6
<b>BAB 2 TINJAUAN TEORITIS DAN PENGEMBANGAN HIPOTESIS</b>	<b>7</b>
2.1 Tinjauan Teoritis.....	7
2.1.1 Teori Sinyal ( <i>Signalling Theory</i> ) .....	7
2.1.2 Laporan Keuangan.....	8
2.1.3 Laba .....	9
2.1.4 <i>Earnings Response Coefficient (ERC)</i> .....	10
2.1.5 Ukuran Perusahaan ( <i>Firm Size</i> ) .....	12
2.1.6 <i>Leverage</i> .....	13
2.1.7 Profitabilitas.....	14
2.1.8 Struktur Modal .....	15
2.1.9 Penelitian Terdahulu .....	16
2.2 Kerangka Pemikiran.....	18
2.3 Pengembangan Hipotesis.....	19
2.3.1 Pengaruh Ukuran Perusahaan Terhadap <i>Earnings</i>	


	ix	
		19
2.3.2	Pengaruh Leverage Terhadap <i>Earnings Response Coefficient</i> .....	
2.3.3	Pengaruh Profitabilitas Terhadap <i>Earnings Response Coefficient</i> .....	21
2.3.4	Pengaruh Struktur Modal Terhadap <i>Earnings Response Coefficient</i> .....	22
<b>BAB 3 METODE PENELITIAN</b>	<b>ix</b> .....	<b>24</b>
3.1	Jenis Penelitian dan Gambaran dari Populasi (Objek Penelitian) .....	24
3.2	Teknik Pengambilan Sampel .....	25
3.3	Teknik Pengumpulan Data .....	28
3.4	Variabel dan Definisi Operasional Variabel .....	28
3.4.1	Variabel Penelitian .....	28
3.4.2	Definisi Operasional Variabel .....	29
3.5	Teknik Analisis Data .....	34
3.5.1	Analisis Deskriptif .....	34
3.5.2	Uji Asumsi Klasik .....	34
3.5.3	Analisis Regresi Linier Berganda .....	37
3.5.4	Pengujian Hipotesis .....	38
<b>BAB 4 HASIL PENELITIAN DAN PEMBAHASAN</b>	<b>ix</b> .....	<b>40</b>
4.1	Hasil Penelitian .....	40
4.1.1	Gambaran Umum Obyek Penelitian .....	40
4.2	Analisis Data dan Pembahasan .....	41
4.2.1	Analisis Deskriptif .....	41
4.2.2	Uji Asumsi Klasik .....	44
4.2.3	Hasil Uji Regresi Linear Berganda .....	50
4.2.4	Pengujian Hipotesis .....	52
4.3	Pembahasan .....	56
4.3.1	Pengaruh Ukuran Perusahaan Terhadap <i>Earnings Response Coefficient</i> .....	57
4.3.2	Pengaruh <i>Leverage</i> Terhadap <i>Earnings Response Coefficient</i> .....	60
4.3.3	Pengaruh Profitabilitas Terhadap <i>Earnings Response Coefficient</i> .....	63
4.3.4	Pengaruh Struktur Modal Terhadap <i>Earnings Response Coefficient</i> .....	65
<b>BAB 5 SIMPULAN DAN SARAN</b>	<b>ix</b> .....	<b>69</b>
5.1	Simpulan .....	69
5.2	Keterbatasan .....	70

5.3 Saran .....	71
JADWAL PENELITIAN .....	73
DAFTAR PUSTAKA .....	74
LAMPIRAN.....	78



## DAFTAR TABEL

Tabel		Halaman
1	Seleksi Sampel Dari Populasi .....	26
2	Daftar Nama Perusahaan Sampel Penelitian.....	26
3.	Klasifikasi Sampel Penelitian .....	40
4	Pengujian Deskripsi Variabel Penelitian .....	42
5	Hasil Uji <i>One-Sample Kolmogrof-Smirnov Test</i> .....	46
6	Hasil Uji Multikolinearitas.....	47
7	Hasil Uji Heteroskedastisitas .....	48
8	Hasil Uji Autokorelasi ( <i>Duublin Watson</i> ).....	50
9	Hasil Perhitungan Regresi Linear Berganda.....	50
10	Hasil Uji Statistik F .....	53
11	Hasil Perhitungan Koefisien Determinasi ( $R^2$ ).....	54
12	Hasil Uji Statistik t.....	55



## DAFTAR GAMBAR

Gambar	Halaman
1 Rerangka Pemikiran .....	18
2 Grafik Normal <i>Probability Plot</i> .....	45
3 Grafik <i>Scatterplot</i> Pengujian Heteroskedastisitas. ....	49
4 Grafik Total Asset Perusahaan Manufaktur .....	58
5 Grafik Rata-Rata <i>Leverage</i> terhadap <i>Earnings Response Coefficient</i> .....	61
6 Grafik Laba Bersih Setelah Pajak Perusahaan Manufaktur .....	64
7 Grafik Aset Tetap Perusahaan Manufaktur .....	66
8 Grafik Total Hutang Perusahaan Manufaktur .....	67



## DAFTAR LAMPIRAN

Lampiran	Halaman
1 Perusahaan Yang Memenuhi Kriteria .....	78
2 Perhitungan <i>Unexpected Earning</i> Perusahaan Manufaktur Yang Terdaftar di BEI Tahun 2016-2018 .....	79
3 Perhitungan <i>Earnings Response Coefficient</i> Perusahaan Manufaktur Yang Terdaftar di BEI Tahun 2016-2018 .....	81
4 Tabulasi Perhitungan Ukuran Perusahaan Manufaktur Yang Terdaftar di BEI Tahun 2016-2018 .....	83
5 Tabulasi Perhitunga <i>Leverage</i> Perusahaan Manufaktur Yang Terdaftar di BEI Tahun 2016-2018 .....	85
6 Tabulasi Perhitungan Profitabilitas Perusahaan Manufaktur Yang Terdaftar di BEI Tahun 2016-2018 .....	87
7 Tabulasi Perhitunga Struktur Modal Perusahaan Manufaktur Yang Terdaftar di BEI Tahun 2016-2018 .....	89
8 Hasil <i>Output</i> SPSS 20.....	91

