

**PENGARUH PROFITABILITAS, LIKUIDITAS, *LEVERAGE*, DAN
AKTIVITAS TERHADAP *FINANCIAL DISTRESS* PADA PERUSAHAAN
PERDAGANGAN ECERAN YANG TERDAFTAR DI BURSA EFEK
INDONESIA (BEI)**



Oleh :

Eric Eka Firdianto

NPM: 17.1.02.11178

**Program Studi: Manajemen
SEKOLAH TINGGI ILMU EKONOMI INDONESIA (STIESIA)
SURABAYA**

2021

**PENGARUH PROFITABILITAS, LIKUIDITAS, *LEVERAGE*, DAN
AKTIVITAS TERHADAP *FINANCIAL DISTRESS* PADA PERUSAHAAN
PERDAGANGAN ECERAN YANG TERDAFTAR DI BURSA EFEK
INDONESIA (BEI)**



Oleh :

Eric Eka Firdianto

NPM: 17.1.02.11178

**Program Studi: Manajemen
SEKOLAH TINGGI ILMU EKONOMI INDONESIA (STIESIA)
SURABAYA**

2021

**PENGARUH PROFITABILITAS, LIKUIDITAS, *LEVERAGE*, DAN
AKTIVITAS TERHADAP *FINANCIAL DISTRESS* PADA PERUSAHAAN
PERDAGANGAN ECERAN YANG TERDAFTAR DI BURSA EFEK
INDONESIA (BEI)**

**Skripsi Diajukan untuk Memenuhi Salah Satu Syarat
Guna Memperoleh Gelar Sarjana Manajemen
Program Studi: Manajemen
Konsentrasi: Manajemen Keuangan**

Oleh:

ERIC EKA FIRDIANTO

NPM: 17.1.02.11178

**Program Studi: Manajemen
SEKOLAH TINGGI ILMU EKONOMI INDONESIA (STIESIA)
SURABAYA**

2021

**PENGARUH PROFITABILITAS, LIKUIDITAS, LEVERAGE,
DAN AKTIVITAS TERHADAP *FINANCIAL DISTRESS*
PADA PERUSAHAAN PERDAGANGAN ECERAN YANG
TERDAFTAR DI BURSA EFEK INDONESIA (BEI)**

Dipersiapkan dan Disusun oleh :

ERIC EKA FIRDIANTO

NPM : 17.1.02.11178

Telah dipertahankan di Depan Tim Penguji
Pada tanggal 24 September 2021

Susunan Tim Penguji :

Ketua : Dr. Bambang Hadi Santoso, S.E., M.Si.

Anggota : 1. Dra. Ec. Sri Utiyati, M.M.


2. Krido Eko Cahyono, S.E., M.M.


Dinyatakan Memenuhi Syarat dan Diterima

Oleh :


Dosen Pembimbing

Ketua Program Studi S1 Manajemen


Dra. Ec. Sri Utiyati, M.M.


Dr. Suwitho, M.Si.


Ketua STIESIA


Dr. Nur Fadrih Asyik, S.E., M.Si., Ak., CA.

PERNYATAAN KEASLIAN KARYA TULIS SKRIPSI

Yang bertanda tangan di bawah ini, saya :

Nama : **Eric Eka Firdianto**

NPM : **17.1.02.11178**

menyatakan bahwa skripsi dengan judul :

“PENGARUH PROFITABILITAS, LIKUIDITAS, *LEVERAGE*, DAN AKTIVITAS TERHADAP *FINANCIAL DISTRESS* PADA PERUSAHAAN PERDAGANGAN ECERAN YANG TERDAFTAR DI BURSA EFEK INDONESIA (BEI)”

Dan dimajukan untuk diuji pada tanggal 24 September 2021 adalah hasil karya saya.

Dengan ini saya menyatakan dengan sesungguhnya bahwa dalam skripsi ini tidak terdapat keseluruhan atau sebagian tulisan orang lain yang saya ambil dengan cara menyalin, meniru dengan bentuk rangkaian kalimat atau simbol yang menunjukkan gagasan atau pendapat atau pemikiran dari penulis lain, yang saya akui seolah-olah sebagai tulisan saya sendiri, dan atau tidak terdapat bagian atau keseluruhan tulisan yang saya salin, tiru, atau yang saya ambil dari tulisan orang lain tanpa memberikan pengakuan pada tulisan aslinya.

Apabila saya melakukan hal tersebut diatas, baik sengaja atau tidak, dengan ini saya menyatakan menarik skripsi saya ajukan sebagai hasil tulisan saya sendiri ini. Bila keumudiahari saya terbukti bahwa saya ternyata melakukan tindakan menyalin atau meniru tulisan orang lain seolah-olah hasil pemikiran saya sendiri, berarti gelar dan ijazah yang telah diberikan Sekolah Tinggi Ilmu Ekonomi Indonesia (STIESIA) Surabaya batal saya terima.

Surabaya, 24 September 2021

Yang membuat pernyataan,



Eric Eka Firdianto

DAFTAR RIWAYAT HIDUP

A. MAHASISWA

Nama : Eric Eka Firdianto
NPM : 17.1.02.11178
Program Studi : Manajemen
Tempat/Tanggal Lahir : Gresik, 09 Juni 1999
Agama : Islam
Jumlah Saudara/Anak ke : 2 (Dua) / 1 (Satu)
Alamat Rumah : Ds. Sumengko Utara Rt.13 Rw.05
Wringinanom, Gresik
Status : Mahasiswa

B. ORANG TUA

Nama : Mahcfud
Alamat Rumah/Telepon : Ds. Sumengko Utara Rt.13 Rw.05
Wringinanom, Gresik/ 085646047711
Alamat Kantor/Telepon : Jl. Raya Bambe No. Km. 18, Kec. Driyorejo
Kab. Gresik
Pekerjaan/Jabatan : Karyawan Swasta

C. RIWAYAT PENDIDIKAN

1. Tamat SDN 2 Sumengko, Wringinanom, Gresik tahun 2011
2. Tamat SMP Negeri 1 Wringinanom, Gresik tahun 2014
3. Tamat SMK Krian 2 Sidoarjo tahun 2017

| Nama PT | Tempat | Semester | Tahun | Keterangan |
|---------|----------|----------|-----------|------------|
| STIESIA | Surabaya | I-VII | 2017-2021 | - |

D. RIWAYAT PEKERJAAN

| Tahun | Bekerja di | Pangkat/Golongan | Jabatan |
|-------|------------|------------------|---------|
| - | - | - | - |

Dibuat dengan sebenarnya

Eric Eka Firdianto

KATA PENGANTAR

Dengan memanjatkan puji syukur kehadirat ALLAH SWT Yang Maha Pengasih lagi Maha Penyayang atas segala limpahan rahmat dan hidayah-Nya serta dukungan dan doa kedua orang tua, sehingga penulis dapat menyelesaikan skripsi ini dengan judul **“PENGARUH PROFITABILITAS, LIKUIDITAS, LEVERAGE, DAN AKTIVITAS TERHADAP FINANCIAL DISTRESS PADA PERUSAHAAN PERDAGANGAN ECERAN YANG TERDAFTAR DI BURSA EFEK INDONESIA (BEI)”**. Penyusunan skripsi ini bertujuan untuk memenuhi salah satu syarat guna memperoleh gelar Sarjana Ekonomi di Sekolah Tinggi Ilmu Ekonomi Indonesia (STIESIA) Surabaya.

Dalam penulisan skripsi ini penulis menyadari bahwa telah banyak mendapatkan bantuan dari berbagai pihak dalam proses penyelesaian skripsi ini, maka dalam kesempatan ini penulis ucapkan terima kasih atas segala bantuan, bimbingan dan dukungan yang telah diberikan kepada :

1. Dr. Nur Fadrijh Asyik, S.E., M.Si., Ak., CA. selaku Ketua Sekolah Tinggi Ilmu Ekonomi Indonesia (STIESIA) Surabaya.
2. Dr. Suwitho, M.Si. selaku Ketua Program Studi Manajemen Sekolah Tinggi Ilmu Ekonomi Indonesia (STIESIA) Surabaya.
3. Dra. Ec. Sri Utiyati, M.M. selaku Dosen Pembimbing Skripsi yang telah bersedia menyediakan waktunya sangat berharga untuk membimbing penulisan selama menyusun skripsi. Terimakasih atas segala masukan dan nasihatnya yang telah diberikan selama ini.

4. Dr. Tri Yuniati, S.E., M.M. selaku Dosen Wali yang telah meluangkan waktunya memberikan arahan dan nasihat sehingga penulisan bisa menempuh pendidikan dibangku perkuliahan dengan baik.
5. Seluruh bapak dan ibu Dosen yang telah mengajar dan mendidik penulis, serta staff dan karyawan STIESIA (Sekolah Tinggi Ilmu Ekonomi Indonesia Surabaya) yang telah membantu penulis dalam mengurus segala kebutuhan administrasi dan lain-lain.
6. Kedua Orang Tua saya, Ayah Machfud dan Ibu Sulatin yang selama ini memberikan kasih sayang, cinta, doa, semangat, perhatian, dan dukungan sehingga saya bisa menempuh pendidikan di perguruan tinggi. Saya berterima kasih telah mau membanting tulang untuk anak laki-laki kalian ini.
7. Terima kasih untuk Arum, Alyana, Novita yang telah bersedia membarikan nasihat dan dukungan agar skripsi ini dapat terselesaikan dengan baik.
8. Terima kasih untuk Endra, As'ad, Iyan, Deby, Rendi, dan semua temen-temen SM-3 selama empat tahun ini telah bersama-sama berjuang di bangku perkuliahan dan menyelesaikan skripsi tepat waktu.

Dalam penyusunan ini, penulis menyadari bahwa masih terdapat banyak kekurangan. Semoga skripsi ini dapat memberikan wawasan dan pengetahuan bagi para pembaca.

Surabaya, 22 Oktober 2021

Eric Eka Firdianto

DAFTAR ISI

| | |
|--|-----------|
| HALAMAN SAMPUL LUAR SKRIPSI | i |
| HALAMAN SAMPUL DALAM SKRIPSI..... | ii |
| HALAMAN JUDUL SKRIPSI | iii |
| HALAMAN PENGESAHAN TIM PENGUJI | iv |
| PERNYATAAN KEASLIAN KARYA TULIS SKRIPSI | v |
| DAFTAR RIWAYAT HIDUP | vi |
| KATA PENGANTAR..... | vii |
| DAFTAR ISI..... | ix |
| DAFTAR TABEL | xii |
| DAFTAR GAMBAR..... | xiii |
| DAFTAR LAMPIRAN | xiv |
| ABSTRAK | xv |
| ABSTRACT | xvi |
| BAB 1: PENDAHULUAN..... | 1 |
| 1.1 Latar Belakang Masalah..... | 1 |
| 1.2 Rumusan Masalah | 10 |
| 1.3 Tujuan Penelitian | 10 |
| 1.4 Manfaat Penelitian | 11 |
| 1.5 Ruang Lingkup penelitian | 12 |
| BAB 2: TINJAUAN TEORITIS DAN PENGEMBANGAN HIPOTESIS | 13 |
| 2.1 Tinjauan Teoritis | 13 |
| 2.1.1 Teori Sinyal (<i>Signalling Theory</i>) | 13 |
| 2.1.2 <i>Financial Distress</i> | 14 |
| 2.1.3 Analisis Laporan Keuangan | 19 |
| 2.1.4 Analisis Rasio Keuangan | 22 |
| 2.1.5 Rasio Profitabilitas | 24 |
| 2.1.6 Rasio Likuiditas | 25 |
| 2.1.7 Rasio <i>Leverage</i> | 26 |
| 2.1.8 Rasio Aktivitas | 27 |
| 2.1.9 Teori Hubungan Variabel Bebas dan Variabel Terikat..... | 28 |

| | |
|---|-----------|
| 2.1.9.1 Hubungan Rasio Profitabilitas dengan <i>Financial Distress</i> | 28 |
| 2.1.9.2 Hubungan Rasio Likuiditas dengan <i>Financial Distress</i> | 29 |
| 2.1.9.3 Hubungan Rasio <i>Leverage</i> dengan <i>Financial Distress</i> | 30 |
| 2.1.9.4 Hubungan Rasio Aktivitas dengan <i>Financial Distress</i> | 31 |
| 2.2 Penelitian Terdahulu | 32 |
| 2.3 Rerangka Konseptual | 34 |
| 2.4 Pengembangan Hipotesis | 35 |
| 2.4.1 Pengaruh Rasio Profitabilitas terhadap <i>Financial Distress</i> | 35 |
| 2.4.2 Pengaruh Rasio Likuiditas terhadap <i>Financial Distress</i> | 36 |
| 2.4.3 Pengaruh Rasio <i>Leverage</i> terhadap <i>Financial Distress</i> | 37 |
| 2.4.4 Pengaruh Rasio Aktivitas terhadap <i>Financial Distress</i> | 38 |
| BAB 3: METODE PENELITIAN | 40 |
| 3.1 Jenis Penelitian dan Gambaran dari Populasi Penelitian | 40 |
| 3.1.1 Jenis Penelitian | 40 |
| 3.1.2 Gambaran dari Populasi Penelitian | 42 |
| 3.2 Teknik Pengambilan Sampel | 42 |
| 3.3 Teknik Pengumpulan Data | 44 |
| 3.3.1 Jenis Data | 44 |
| 3.3.2 Sumber Data | 44 |
| 3.3.3 Teknik Pengumpulan Data | 45 |
| 3.4 Variabel dan Definisi Operasional Variabel | 45 |
| 3.4.1 Variabel | 45 |
| 3.4.2 Definisi Operasional Variabel | 46 |
| 3.5 Teknik Analisis Data | 50 |
| 3.5.1 Analisis Statistik Deskriptif | 50 |
| 3.5.2 Analisis Regresi Logistik | 50 |
| 3.5.3 Uji Regresi Logistik | 51 |
| BAB 4: HASIL DAN PEMBAHASAN | 54 |
| 4.1 Hasil Penelitian | 54 |
| 4.1.1 Gambaran Umum Perusahaan | 54 |
| 4.1.2 Perhitungan Variabel Penelitian | 67 |

| | |
|---|------------|
| 4.1.2.1 Perhitungan Profitabilitas (ROA) | 67 |
| 4.1.2.2 Perhitungan Likuiditas (CR)..... | 69 |
| 4.1.2.3 Perhitungan <i>Leverage</i> (DAR) | 71 |
| 4.1.2.4 Perhitungan Aktivitas (TATO) | 73 |
| 4.1.2.5 Perhitungan <i>Financial Distress</i> | 75 |
| 4.1.3 Analisis Statistik Deskriptif..... | 78 |
| 4.1.4 Uji Kesesuaian Model (Menilai Model Fit) | 84 |
| 4.1.4.1 Hasil Uji <i>Hosmer and Lemeshow's Goodness of Fit</i> | 84 |
| 4.1.4.2 Hasil Uji <i>Log Likelihood Value</i> (Nilai <i>-2log likelihood Value</i>)..... | 85 |
| 4.1.4.3 Hasil Uji <i>Cox and Snell R Square</i> dan <i>Nagelkerke R Square</i> | 87 |
| 4.1.4.4 Hasil Uji Tabel Klasifikasi | 88 |
| 4.1.4.5 Hasil Uji Hipotesis..... | 89 |
| 4.2 Pembahasan..... | 93 |
| 4.2.1 Pengaruh Rasio Profitabilitas terhadap <i>Financial Distress</i> | 93 |
| 4.2.2 Pengaruh Rasio Likuiditas terhadap <i>Financial Distress</i> | 94 |
| 4.2.3 Pengaruh Rasio <i>Leverage</i> terhadap <i>Financial Distress</i> | 96 |
| 4.2.4 Pengaruh Rasio Aktivitas terhadap <i>Financial Distress</i> | 97 |
| BAB 5: PENUTUP | 99 |
| 5.1 Kesimpulan | 99 |
| 5.2 Keterbatasan..... | 100 |
| 5.3 Saran | 101 |
| JADWAL PENELITIAN | 102 |
| DAFTAR PUSTAKA | 103 |
| LAMPIRAN-LAMPIRAN | 107 |

DAFTAR TABEL

| Tabel | Halaman |
|--|---------|
| 1. Data Laba Rugi Komprehensif | 4 |
| 2. Ringkasan Hasil Penelitian Terdahulu | 32 |
| 3. Objek Penelitian Perusahaan Perdagangan Eceran | 41 |
| 4. Hasil Pemilihan Sampel | 43 |
| 5. Sampel Penelitian Perusahaan Perdagangan Eceran | 43 |
| 6. Perhitungan Variabel Profitabilitas (ROA) | 68 |
| 7. Perhitungan Variabel Likuiditas (CR) | 70 |
| 8. Perhitungan Variabel <i>Leverage</i> (DAR) | 72 |
| 9. Perhitungan Variabel Aktivitas (TATO) | 74 |
| 10. Perhitungan Variabel <i>Financial Distress</i> (ICR) | 76 |
| 11. Klasifikasi Perusahaan <i>Financial Distress</i> dan <i>Non Financial Distress</i> ... | 77 |
| 12. Statistik Deskriptif Seluruh Perusahaan | 79 |
| 13. Statistik Deskriptif Perusahaan <i>Non Financial Distress</i> | 79 |
| 14. Statistik Deskriptif Perusahaan <i>Financial Distress</i> | 80 |
| 15. Hasil Pengujian <i>Hosmer and Lemeshow's Goodness of fit test</i> | 84 |
| 16. Hasil Pengujian <i>-2Log Likelihood Value</i> (block number = 0) | 85 |
| 17. Hasil Pengujian <i>-2Log Likelihood Value</i> (block number = 1) | 86 |
| 18. Hasil Pengujian <i>Cox and Snell R Square</i> dan <i>Nagelkerke R Square</i> | 87 |
| 19. Hasil Pengujian Tabel Klasifikasi | 88 |
| 20. Hasil Pengujian Hipotesis | 89 |

DAFTAR GAMBAR

| Tabel | Halaman |
|-----------------------------|---------|
| 1. Kerangka Konseptual..... | 35 |



DAFTAR LAMPIRAN

| Lampiran | Halaman |
|---|---------|
| 1. Data Perhitungan Rasio Profitabilitas (ROA)..... | 107 |
| 2. Data Perhitungan Rasio Likuiditas (CR) | 109 |
| 3. Data Perhitungan Rasio <i>Leverage</i> (DAR)..... | 111 |
| 4. Data Perhitungan Rasio Aktivitas (TATO)..... | 113 |
| 5. Data Perhitungan <i>Financial Distress</i> (ICR)..... | 115 |
| 6. Klasifikasi Perusahaan <i>Financial Distress</i> dan <i>Non Financial Distress</i> . | 117 |
| 7. Hasil Pengujian Statistik Deskriptif Seluruh Perusahaan | 118 |
| 8. Hasil Pengujian Statistik Deskriptif Perusahaan <i>Non Financial Distress</i> | 118 |
| 9. Hasil Pengujian Statistik Deskriptif Perusahaan <i>Financial Distress</i> | 118 |
| 10. Hasil Pengujian <i>Hosmer and Lemeshow's Goodness of Fit Test</i> | 119 |
| 11. Hasil Pengujian <i>-2Log Likelihood Value</i> (block number = 0) | 119 |
| 12. Hasil Pengujian <i>-2Log Likelihood Value</i> (block number = 1) | 120 |
| 13. Hasil Pengujian <i>Cox and Snell R Square dan Nagelkerke R Square</i> | 122 |
| 14. Hasil Pengujian Tabel Klasifikasi..... | 123 |
| 15. Hasil Pengujian Hipotesis | 124 |
| 16. Surat Pengantar Dosen Pembimbing | 125 |
| 17. Kartu Konsultasi Bimbingan Skripsi | 126 |
| 18. Surat Ijin Riset | 127 |
| 19. Surat Keterangan Selesai Riset | 128 |
| 20. Sertifikat Seminar Hasil Penelitian..... | 129 |
| 21. Berita Acara | 130 |
| 22. Surat Keterangan Bebas Plagiasi | 131 |