

**PENGARUH PROFITABILITAS, UKURAN PERUSAHAAN DAN
STRUKTUR MODAL TERHADAP NILAI PERUSAHAAN
FOOD AND BEVERAGE YANG TERDAFTAR DI BEI TAHUN 2014-2018**



Oleh:

YUNITA PEBRIYANI

NPM: 15.1.01.09301

Program Studi: Akuntansi

SEKOLAH TINGGI ILMU EKONOMI INDONESIA (STIESIA)

SURABAYA

2020

**PENGARUH PROFITABILITAS, UKURAN PERUSAHAAN DAN
STRUKTUR MODAL TERHADAP NILAI PERUSAHAAN
FOOD AND BEVERAGE YANG TERDAFTAR DI BEI TAHUN 2014-2018**

Skripsi Diajukan Untuk Memenuhi Salah Satu Syarat

Guna Memperoleh Gelar Sarjana Ekonomi

Program Studi : Akuntansi

Konsentrasi : Akuntansi Keuangan



Oleh:

YUNITA PEBRIYANI

NPM: 15.1.01.09301

SEKOLAH TINGGI ILMU EKONOMI INDONESIA (STIESIA)

SURABAYA

2020

**PENGARUH PROFITABILITAS, UKURAN PERUSAHAAN
DAN STRUKTUR MODAL TERHADAP NILAI PERUSAHAAN
FOOD AND BEVERAGE YANG TERDAFTAR DI BEI
TAHUN 2014 - 2018**

Dipersiapkan dan Disusun oleh :

**YUNITA PEBRIYANI
NPM : 15.1.01.09301**

**Telah dipertahankan di Depan Tim Penguji
Pada tanggal 10 September 2020**

Susunan Tim Penguji :


Ketua : Dr. Ikhsan Budi Riharjo, S.E., M.Si., Ak., CA.

Anggota : 1. Anang Subardjo, S.E., M.M.

2. Dra. Lailatul Amanah, M.Si., Ak., CA.


**Dinyatakan Memenuhi Syarat dan Diterima
Oleh :**

Dosen Pembimbing



Anang Subardjo, S.E., M.M.

Ketua Program Studi S1 Akuntansi



Dr. Wahidahwati, S.E., M.Si., Ak., CA.



Ketua STIESIA

Dr. Nur Fadrijh Asyik, S.E., M.Si., Ak., CA.

PERNYATAAN KEASLIAN KARYA TULIS SKRIPSI

Yang bertanda tangan di bawah ini, saya:

Nama : **YUNITA PEBRIYANI**

NPM : **15.1.01.09301**

Menyatakan bahwa skripsi dengan judul:

PENGARUH PROFITABILITAS, UKURAN PERUSAHAAN DAN STRUKTUR MODAL TERHADAP NILAI PERUSAHAAN *FOOD AND BEVERAGE* YANG TERDAFTAR DI BEI TAHUN 2014-2018

Diajukan untuk diuji pada tanggal 10 September 2020 adalah hasil karya saya.

Dengan ini saya menyatakan dengan sesungguhnya bahwa dalam skripsi ini tidak terdapat keseluruhan atau sebagian tulisan orang lain yang saya ambil dengan cara menyalin, atau meniru dalam bentuk rangkaian kalimat atau simbol yang menunjukkan gagasan atau pendapat atau pemikiran dari penulis lain, yang saya akui seolah-olah sebagai tulisan saya sendiri, dan atau tidak terdapat bagian atau keseluruhan tulisan yang saya salin, tiru, atau yang saya ambil dari tulisan orang lain tanpa memberikan pengakuan pada penulis aslinya.

Apabila saya melakukan hal tersebut di atas, baik sengaja maupun tidak, dengan ini saya menyatakan menarik skripsi yang saya ajukan sebagai hasil tulisan saya sendiri ini. Bila kemudian hari terbukti bahwa saya ternyata melakukan tindakan menyalin atau meniru tulisan orang lain seolah-olah hasil pemikiran saya sendiri, berarti gelar dan ijazah yang telah diberikan Sekolah Tinggi Ilmu Ekonomi Indonesia (STIESIA) Surabaya batal saya terima.

Surabaya, 10 September 2020


METERAI
TEMPEL
TGL. 20
1E1AAHF810726190
6000
ENAM RIBU RUPIAH
YUNITA PEBRIYANI

DAFTAR RIWAYAT HIDUP

A. MAHASISWA

Nama : Yunita Pebriyani
NPM : 15.1.01.09301
Program Studi : Akuntansi
Tempat / Tanggal Lahir : Ponorogo, 6 Pebruari 1997
Agama : Islam
Jumlah Saudara / Anakke : 2 (Dua) / 1 (Satu)
Alamat Rumah : Jl. Dukuh Sabil RT 002 / RW 003,
Pomahan, Pulung, Ponorogo
Status : Menikah

B. ORANG TUA

Nama : Sri Wahyuni
Alamat Rumah : Jl. Dukuh Sabil RT 002 / RW 003,
Pomahan, Pulung, Ponorogo
Pekerjaan / Jabatan : Wiraswasta

C. RIWAYAT PENDIDIKAN

1. Tamat SD di SD Negeri Manyar Sabrangan II Tahun 2009
2. Tamat SMP di SMP Negeri 30 Surabaya Tahun 2012
3. Tamat SMA di SMK Adhikawacana Surabaya Tahun 2015

Nama PT	Tempat	Semester	Tahun	Keterangan
STIESIA	Surabaya	I-X	2015-2020	-

D. RIWAYAT PEKERJAAN

Tahun	Bekerja di	Pangkat / Golongan	Jabatan
2018-2020	IRIS Beauty Clinic	-	Frontdesk

Dibuat dengan sebenarnya

YUNITA PEBRIYANI

KATA PENGANTAR

Dengan mengucapkan puji syukur kehadirat Allah SWT atas segala limpahan rahmat, hidayah serta Inayah-Nya, sehingga penulis dapat menyelesaikan penulisan skripsi ini dengan judul **“PENGARUH PROFITABILITAS, UKURAN PERUSAHAAN DAN STRUKTUR MODAL TERHADAP NILAI PERUSAHAAN *FOOD AND BEVERAGE* YANG TERDAFTAR DI BEI TAHUN 2014-2018”**.

Penyusunan skripsi ini ditujukan untuk memenuhi salah satu syarat guna memperoleh gelar sarjana ekonomi di Sekolah Tinggi Ilmu Ekonomi Indonesia (STIESIA) Surabaya.

Penulis menyadari bahwa terselesainya penulisan skripsi ini tidak terlepas dari bantuan semua pihak, maka pada kesempatan ini tidak lupa penulis mengucapkan terima kasih yang sebesar-besarnya kepada yang terhormat:

1. Dr. Nur Fadrijh Asyik, S.E., M.Si., Ak., CA. selaku Ketua Sekolah Tinggi Ilmu Ekonomi Indonesia (STIESIA) Surabaya.
2. Dr. Wahidahwati, S.E., M.Si., Ak., CA. selaku Ketua Program Studi Akuntansi Sekolah Tinggi Ilmu Ekonomi Indonesia (STIESIA) Surabaya
3. Anang Subardjo, S.E.,M.M., selaku Ketua Program Studi Manajemen Sekolah Tinggi Ilmu Ekonomi Indonesia (STIESIA) Surabaya dan dosen pembimbing yang telah meluangkan banyak waktunya dalam membimbing dan memberi petunjuk yang bermanfaat untuk terselesaikannya skripsi ini.
4. Bapak dan Ibu dosen, serta para staf STIESIA Surabaya yang telah memberikan banyak bekal ilmu dan teladan yang berarti selama kegiatan perkuliahan berlangsung.
5. Dr. Bambang Hadi Santoso Dwidjosumarno, S.E., M.Si. selaku Pjs Ketua Galeri Investasi Bursa Efek Indonesia STIESIA Surabaya serta karyawan Bursa Efek Indonesia yang telah memberikan izin untuk mengumpulkan data-data dalam penyusunan skripsi ini.

6. Kedua orang tua saya yang selalu mendo'akan, memberikan semangat, mengingatkan, mendidik, mengajar, dan mengarahkan penulis hingga sampai pada tahap ini,
7. Semua pihak yang tidak dapat penulis sebutkan satu persatu yang telah membantu serta memberikan do'a atas kelancaran dan kemudahan penulis atas terselesaikannya Skripsi ini.

Dalam penyusunan ini, penulis menyadari bahwa masih terdapat banyak kekurangan. Oleh karena itu, penulis mengharapkan kerendahan hati pembaca untuk memberikan kritik dan saran untuk kesempurnaan skripsi ini. Semoga skripsi ini memberikan manfaat dan pengetahuan bagi para pembaca, terimakasih

Surabaya, 10 September 2020

YUNITA PEBRIYANI


DAFTAR ISI

HALAMAN SAMBUNG SKRIPSI	i
HALAMAN JUDUL SKRIPSI	ii
HALAMAN PENGESAHAN	iii
HALAMAN PERNYATAN	iv
DAFTAR RIWAYAT HIDUP	v
KATA PENGANTAR	vi
DAFTAR ISI	viii
DAFTAR TABEL.....	x
DAFTAR GAMBAR.....	xi
DAFTAR LAMPIRAN.....	xii
INTISARI.....	xiii
ABSTRACT.....	xiv
BAB 1 : PENDAHULUAN	1
1.1 Latar Belakang Masalah.....	1
1.2 Rumusan Masalah.....	4
1.3 Tujuan Penelitian	4
1.4 Manfaat Penelitian.....	5
1.5 Ruang Lingkup Penelitian.....	5
BAB 2 : TINJAUAN TEORETIS DAN PERUMUSAN HIPOTESIS	7
2.1 Tinjauan Teoritis.....	7
2.1.1 Teori Sinyal	7
2.1.2 Nilai Perusahaan	8
2.1.3 Profitabilitas	11
2.1.4 Ukuran Perusahaan	14
2.1.5 Struktur Modal	16
2.2 Penelitian Terdahulu	23
2.3 Rerangka Konseptual	26
2.4 Pengembangan Hipotesis	26
BAB 3 : METODE PENELITIAN.....	29
3.1 Jenis Penelitian dan Gambaran dari Populasi (Objek) Penelitian.....	29
3.1.1 Jenis Penelitian.....	29
3.1.2 Gambaran dari Populasi (Objek) Penelitian.....	29
3.2 Teknik Pengambilan Sampel	29
3.3 Teknik Pengumpulan Data.....	30

3.3.1	Jenis Data	30
3.3.2	Sumber Data.....	31
3.3.3	Metode Pengambilan Data.....	31
3.4	Variabel dan Definisi Operasional Variabel.....	31
3.4.1	Variabel.....	31
3.4.2	Definisi Operasional Variabel	31
3.5	Teknik Analisis Data.....	33
3.5.1	Analisis Regresi Linier Berganda	33
3.5.2	Uji Asumsi Klasik.....	34
3.5.3	Uji Kelayakan Model	36
3.5.4	Pengujian Hipotesis (Uji t)	37
BAB 4	HASIL PENELITIAN DAN PEMBAHASAN	38
4.1	Hasil Penelitian	38
4.1.1	Sejarah Singkat Bursa Efek Indonesia	38
4.1.2	Sejarah Singkat Perusahaan <i>Food and Beverage</i>	39
4.1.3	Deskripsi Variabel Penelitian	40
4.1.3	Analisis Regresi Linear Berganda	46
4.1.4	Uji Asumsi Klasik	49
4.1.5	Uji Kelayakan Model	51
4.1.6	Pengujian Hipotesis (Uji t).....	52
4.2	Pembahasan.....	53
BAB 5 : PENUTUP	58
5.1	Simpulan	58
5.2	Keterbatasan.....	58
5.3	Saran	59
JADWAL PENELITIAN	61
DAFTAR PUSTAKA	62
LAMPIRAN	64

DAFTAR TABEL

Tabel	Halaman
1 Pemilihan Sampel	30
2 Sampel Penelitian	28
3 Perhitungan PBV	41
4 Perhitungan ROE	42
5 Perhitungan Size	43
6 Perhitungan DER	45
7 Hasil Uji Regresi Linier Berganda.....	46
8 Hasil Uji Multikolinieritas	49
9 Hasil Uji Autokorelasi	51
10 Hasil Uji F.....	51
11 Hasil Uji Koefisien Determinasi	52
12 Hasil Uji t.....	53



DAFTAR GAMBAR

Gambar	Halaman
1 Rerangka Konseptual	26
2 Hasil Uji Normalitas	48
3 Hasil Uji Heteroskedastisitas	50



DAFTAR LAMPIRAN

Lampiran	Halaman
1 Hasil Perhitungan Variabel	64
2 Hasil Output SPSS	68

