

**PENGARUH *NET PROFIT MARGIN*, *DIVIDEND PER SHARE*, DAN
EARNING PER SHARE TERHADAP HARGA SAHAM**



Oleh:

ISMIRANTI LAILI ANJARSARI

NPM: 16.1.01.09884

Program Studi: Akuntansi

SEKOLAH TINGGI ILMU EKONOMI INDONESIA (STIESIA)

SURABAYA

2020

**PENGARUH *NET PROFIT MARGIN*, *DIVIDEND PER SHARE*, DAN
EARNING PER SHARE TERHADAP HARGA SAHAM**

Skripsi Diajukan untuk Memenuhi Salah Satu Syarat

Guna Memperoleh Gelar Sarjana Ekonomi

Program Studi: Akuntansi

Konsentrasi: Akuntansi Keuangan

Oleh:

ISMIRANTI LAILI ANJARSARI

NPM: 16.1.01.09884

SEKOLAH TINGGI ILMU EKONOMI INDONESIA (STIESIA)

SURABAYA

2020

**PENGARUH NET PROFIT MARGIN, DIVIDEND PER SHARE, DAN
EARNING PER SHARE TERHADAP HARGA SAHAM**

Dipersiapkan dan Disusun oleh:

ISMIRANTI LAILI ANJARSARI

NPM: 16.1.01.09884

Telah dipertahankan di depan Tim Penguji

Pada Tanggal 23 Oktober 2020

Susunan Tim Penguji :

Ketua : Dr. Ihsan Budi Riharjo, S.E., M.Si., Ak., CA.

Anggota : 1. Dr. Lilis Ardini, S.E., M.Si., Ak., CA.


2. Dra. Dini Widyawati, M.Si., Ak., CA.

Dinyatakan memenuhi syarat dan diterima

Oleh :

Dosen Pembimbing

Ketua Program Studi SI Akuntansi



Dr. Lilis Ardini, S.E., M.Si., Ak., CA.

Dr. Wahidahwati, S.E., M.Si., Ak., CA.

Ketua STIESIA



Dr. Nur Fadjrih Asyik, S.E., M.Si., Ak., CA.

PERNYATAAN KEASLIAN KARYA TULIS SKRIPSI

Yang bertanda tangan di bawah ini, saya:

Nama : ISMIRANTI LAILI ANJARSARI

N.P.M : 16.1.01.09884

Menyatakan bahwa skripsi dengan judul:

PENGARUH *NET PROFIT MARGIN*, *DIVIDEND PER SHARE* DAN *EARNING PER SHARE* TERHADAP HARGA SAHAM

Diajukan untuk diuji pada tanggal 23 Oktober 2020, adalah hasil karya saya.

Dengan ini saya menyatakan dengan sesungguhnya bahwa dalam skripsi ini tidak terdapat keseluruhan atau sebagian tulisan orang lain yang saya ambil dengan cara menyalin, atau meniru dalam bentuk rangkaian kalimat atau simbol yang menunjukkan gagasan atau pendapat atau pemikiran dari penulis lain, yang saya akui seolah-olah sebagai tulisan saya sendiri, dan atau tidak terdapat bagian orang lain tanpa memberikan pengakuan pada penulis aslinya.

Apabila saya melakukan hal tersebut di atas, baik sengaja maupun tidak, dengan ini saya menyatakan menarik skripsi yang saya ajukan sebagai hasil tulisan saya sendiri ini. Bila kemudian terbukti bahwa saya ternyata melakukan tindakan menyalin atau meniru tulisan orang lain seolah-olah hasil pemikiran saya sendiri, berarti gelar dan ijasah yang telah diberikan Sekolah Tinggi Ilmu Ekonomi Indonesia (STIESIA) Surabaya batal saya terima.

Surabaya, 23 Oktober 2020

Yang Membuat Pernyataan,



ISMIRANTI LAILI ANJARSARI

DAFTAR RIWAYAT HIDUP

A. MAHASISWA

Nama : Ismiranti Laili Anjarsari
NPM : 16.1.01.09884
Program Studi : Akuntansi
Tempat/Tanggal Lahir : Surabaya, 05 April 1995

Agama : Islam
Jumlah Saudara/Anak ke : 2/1 (Kesatu)
Alamat Rumah : Jl. Bratang Gede 31 No 8 Surabaya
Status : Belum Menikah

B. ORANG TUA

Nama : Tukiran
Alamat Rumah/Telepon : Jl. Bratang Gede 31 No 8 Surabaya
Alamat Kantor/Telepon : -
Pekerjaan/Jabatan : Supir

C. RIWAYAT PENDIDIKAN

1. Tamat SD di SD Negeri Ngagelrejo IV Surabaya Tahun 2007
2. Tamat SMP di SMP Negeri 39 Surabaya Tahun 2010
3. Tamat SMK di SMK Negeri 1 Surabaya Tahun 2013
4. Pendidikan Tinggi (PT)

Nama PT	Tempat	Semester	Tahun	Keterangan
STIESIA	Surabaya	I-VIII	2016-2020	

D. RIWAYAT PEKERJAAN

Tahun	Bekerja di	Pangkat/Golongan	Jabatan
2013-Sekarang	CV Sumber Rejeki Group	Staf	Administrasi

Dibuat dengan sebenarnya oleh,

Ismiranti Laili Anjarsari

KATA PENGANTAR

Segala puji syukur kehadirat Allah SWT atas segala limpahan rahmat dan hidayah-Nya, serta segala kemudahan dan kelancaran sehingga penulis dapat menyelesaikan skripsi ini dengan judul "*Net Profit Margin, Dividend Per Share dan Earning Per Share Terhadap Harga Saham*". Sholawat serta salam semoga selalu tercurahkan kepada Nabi Muhammad SAW yang telah membimbing umatnya menuju kebenaran.

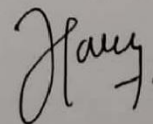
Skripsi ini disusun guna memenuhi salah satu syarat untuk memperoleh gelar Sarjana Akuntansi (S.Ak) di Sekolah Tinggi Ilmu Ekonomi Indonesia (STIESIA) Surabaya. Selama masa perkuliahan hingga penulisan skripsi ini, penulis banyak mendapatkan bimbingan, nasihat, dorongan dan bantuan dari berbagai pihak. Pada kesempatan ini, penulis ingin mengucapkan terima kasih kepada:

1. Ibu Dr. Nur Fajrih Asyik, S.E., M.Si., Ak., CA. selaku Ketua Sekolah Tinggi Ilmu Ekonomi Indonesia (STIESIA) Surabaya.
2. Ibu Dr. Wahidahwati, S.E., M.Si., Ak., CA. selaku Ketua Program Studi Akuntansi Sekolah Tinggi Ilmu Ekonomi Indonesia (STIESIA) Surabaya.
3. Ibu Dr. Lilis Ardini, S.E., M.Si., Ak., CA. selaku Dosen Pembimbing yang telah meluangkan waktunya dan bimbingan dengan penuh kesabaran dalam memberikan pengarahan, nasehat, dan ilmu sehingga penulis dapat menyelesaikan skripsi dengan baik.
4. Bapak Dr. Kurnia, S.E., M.Si., Ak., CPA., CA. selaku Dosen Wali yang telah memberikan banyak waktu dan bimbingan selama masa perkuliahan.

5. Segep Bapak dan Ibu Dosen STIESIA yang selama ini dengan penuh kesabaran memberikan bekal ilmu dan teladan kepada penulis dari awal hingga akhir kuliah. Serta para staff STIESIA yang membantu dan memotivasi selama masa perkuliahan.
6. Kedua orang tua tercinta, adik serta keluarga besar yang selalu mendoakan, memberikan dukungan, kasih sayang, motivasi dan nasehat sehingga saya dapat menyelesaikan studi dengan lancar.
7. Teman-teman saya atikah, mbak citra, mega, retno, malinda, revy, mas robby yang telah membantu saya dalam menyelesaikan skripsi ini.
8. Terima kasih buat semua pihak yang tidak dapat saya sebutkan satu persatu, yang telah mendukung saya dari dulu sampai sekarang baik langsung maupun tidak langsung.

Penulis menyadari sepenuhnya bahwa skripsi ini masih jauh dari sempurna dan kekurangan baik dari segi penjelasan maupun penulisan. Untuk itu penulis mengharapkan kritik dan saran yang membangun untuk menyempurnakan skripsi ini. Akhir kata dengan do'a semoga amal ibadah dari semua pihak yang telah membantu penulisan skripsi ini mendapat ganjaran yang melimpah dari Allah SWT dan semoga skripsi ini dapat memberikan manfaat bagi pembaca dan pengguna lainnya.

Surabaya, 23 Oktober 2020




Ismiranti Laili Anjarsari

DAFTAR ISI

HALAMAN SAMPUL SKRIPSI.....	i
HALAMAN SAMPUL DALAM SKRIPSI.....	ii
HALAMAN JUDUL SKRIPSI	iii
HALAMAN PENGESAHAN TIM PENGUJI	iv
HALAMAN PERNYATAAN.....	v
DAFTAR RIWAYAT HIDUP	vi
KATA PENGANTAR	vii
DAFTAR ISI	ix
DAFTAR TABEL	xii
DAFTAR GAMBAR	xiii
DAFTAR LAMPIRAN.....	xiv
ABSTRAK	xv
<i>ABSTRACT</i>	xvi
BAB 1 : PENDAHULUAN.....	1
1.1 Latar Belakang Masalah.....	1
1.2 Rumusan Masalah.....	7
1.3 Tujuan Penelitian	7
1.4 Manfaat Penelitian	7
1.5 Ruang Lingkup Penelitian.....	8
BAB 2 : TINJAUAN TEORITIS DAN PENGEMBANGAN HIPOTESIS.....	9
2.1 Tinjauan Teoritis	9
2.1.1 Teori Keagenan	9
2.1.2 Teori Sinyal.....	10
2.1.3 <i>Net Profit Margin</i>	12
2.1.4 <i>Dividend Per Share</i>	12
2.1.5 Jenis-Jenis Dividen.....	13
2.1.6 Teori Kebijakan Dividen	14

2.1.7	<i>Earning Per Share</i>	16
2.1.8	Harga Saham	16
2.1.9	Jenis-Jenis Saham	17
2.2	Penelitian Terdahulu	18
2.3	Model Penelitian	20
2.4	Pengembangan Hipotesis.....	21
2.4.1	Pengaruh <i>Net Profit Margin</i> terhadap harga saham	21
2.4.2	Pengaruh <i>Dividend Per Share</i> terhadap harga saham	22
2.4.3	Pengaruh <i>Earning per share</i> terhadap harga saham.....	22
BAB 3 :	METODE PENELITIAN	24
3.1	Jenis Penelitian dan Gambaran dari Populasi(Objek) Penelitian... 24	
3.2	Teknik Pengambilan Sampel	25
3.3	Teknik Pengumpulan Data	27
3.4	Variabel dan Definisi Operasional Variabel-Variabel	28
3.4.1	Variabel Terikat (<i>Dependent Variable</i>)	29
3.4.2	Variabel Bebas (<i>Independent Variable</i>)	29
3.5	Teknik Analisis Data.....	31
3.5.1	Analisis Deskriptif.....	31
3.5.2	Pengujian Data (Uji Asumsi Klasik)	31
3.5.3	Uji Koefisien Determinasi (R^2)	34
3.5.4	Analisis Regresi Linear Berganda	35
3.5.5	Uji Hipotesis	35
BAB 4 :	HASIL PENELITIAN DAN PEMBAHASAN	37
4.1	Hasil Penelitian	37
4.1.1	Deskriptif Objek Penelitian.....	37
4.2	Analisis Data dan Pengujian Hipotesis	37
4.2.1	Analisis Deskriptif.....	37
4.2.2	Uji Asumsi Klasik	39
4.2.3	Uji Koefisien Determinasi (R^2)	45

4.2.4 Analisis Regresi Linear Berganda	46
4.2.5 Uji <i>Goodness of fit</i> (F)	48
4.2.6 Uji Signifikansi secara Parsial (Uji t)	49
4.3 Pembahasan	51
4.3.1 Pengaruh <i>Net Profit Margin</i> Terhadap Harga Saham	51
4.3.2 Pengaruh <i>Dividend Per Share</i> Terhadap Harga Saham.....	53
4.3.3 Pengaruh <i>Earning Per Share</i> Terhadap Harga Saham	54
BAB 5 : PENUTUP	57
5.1 Simpulan.....	57
5.2 Keterbatasan	58
5.3 Saran.....	59
JADWAL PENELITIAN.....	61
DAFTAR PUSTAKA.....	62
LAMPIRAN	66




DAFTAR GAMBAR

Gambar	Halaman
1 Model Penelitian	20
2 <i>Normal Probability Plot</i>	41
3 Grafik <i>Scatterplot</i>	45



DAFTAR TABEL

Tabel	Halaman
1 Penelitian Terdahulu	18
2 Prosedur Pemilihan Sampel.....	26
3 Daftar Perusahaan Sampel.....	27
4 Pengujian Deskriptif Variabel Penelitian	38
5 Hasil Uji Normalitas	42
6 Hasil Uji Multikolinearitas	43
7 Hasil Uji Autokorelasi.....	44
8 Hasil Uji Koefisien Determinasi (R^2)	46
9 Hasil Uji Regresi Berganda.....	47
10 Hasil Uji Statistik F.....	48
11 Hasil Uji Perhitungan Uji t	49



DAFTAR LAMPIRAN

Lampiran	Halaman
1 Perhitungan <i>Net Profit Margin</i>	66
2 Perhitungan <i>Dividend Per Share</i>	68
3 Perhitungan <i>Earning Per Share</i>	70
4 Data Harga Saham	72
5 Hasil Output SPSS	74

