

**PENGARUH STRUKTUR MODAL, PROFITABILITAS
DAN KEBIJAKAN DIVIDEN TERHADAP HARGA SAHAM
(PERUSAHAAN MAKANAN DAN MINUMAN YANG TERDAFTAR
DI BURSA EFEK INDONESIA PERIODE 2015-2019)**



Oleh:

DAVIN DWI SEPTIAN

NPM: 15.1.02.10055

Program Studi: Manajemen

SEKOLAH TINGGI ILMU EKONOMI INDONESIA (STIESIA)

SURABAYA

2021

**PENGARUH STRUKTUR MODAL, PROFITABILITAS
DAN KEBIJAKAN DIVIDEN TERHADAP HARGA SAHAM
(PERUSAHAAN MAKANAN DAN MINUMAN YANG TERDAFTAR
DI BURSA EFEK INDONESIA PERIODE 2015-2019)**



**SEKOLAH TINGGI ILMU EKONOMI INDONESIA
STIESIA SURABAYA**

2021

**PENGARUH STRUKTUR MODAL, PROFITABILITAS
DAN KEBIJAKAN DIVIDEN TERHADAP HARGA SAHAM
(PERUSAHAAN MAKANAN DAN MINUMAN YANG TERDAFTAR
DI BURSA EFEK INDONESIA PERIODE 2015-2019)**

**Dipersiapkan Dan Disusun Oleh:
DAVIN DWI SEPTIAN**

NPM: 15.1.02.10055

**Telah dipertahankan di depan Tim Penguji
Pada Tanggal 29 April 2021**


Susunan Tim Penguji:

Ketua : Dr. Nur Laily, M.Si.
Anggota : 1. Dr. Bambang Hadi Santoso, S.E., M.Si.
2. Dr. Sonang Sitohang, S.M.I., M.M.

Dinyatakan Memenuhi Syarat dan Diterima

Oleh:

Dosen Pembimbing,



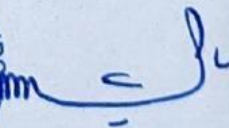
Dr. Bambang Hadi Santoso, S.E., M.Si.

Ketua Program Studi S1 Manajemen



Dr. Suwitho, M.Si.

Ketua STIESIA



Dr. Nur Fadrijah Asyik, S.E., M.Si., Ak., CA.

PERNYATAAN KEASLIAN KARYA TULIS SKRIPSI

Yang bertanda tangan di bawah ini, saya:

Nama : **DAVIN DWI SEPTIAN**

N.P.M : **15.1.02.10055**

Menyatakan bahwa skripsi dengan judul:

PENGARUH STRUKTUR MODAL, PROFITABILITAS DAN KEBIJAKAN DIVIDEN TERHADAP HARGA SAHAM (PERUSAHAAN MAKANAN DAN MINUMAN YANG TERDAFTAR DI BURSA EFEK INDONESIA PERIODE 2015-2019).

Diajukan untuk diuji tanggal 29 April 2021 adalah hasil karya saya.

Dengan ini saya menyatakan dengan sesungguhnya bahwa dalam skripsi ini tidak terdapat keseluruhan atau sebagian tulisan orang lain yang saya ambil dengan cara menyalin, atau meniru dalam bentuk rangkaian kalimat atau simbol yang menunjukkan gagasan atau pendapat atau pemikiran dari penulis lain, yang saya akui seolah-olah sebagai tulisan saya sendiri, dan atau tidak terdapat bagian atau keseluruhan tulisan saya salin, tiru, atau yang saya ambil dari tulisan orang lain tanpa memberikan pengakuan pada penulis aslinya.

Apabila saya melakukan hal tersebut di atas, baik sengaja maupun tidak, dengan ini saya menyatakan menarik skripsi yang saya ajukan sebagai hasil tulisan saya sendiri ini. Bila kemudian terbukti bahwa saya ternyata melakukan tindakan menyalin atau meniru tulisan orang lain seolah-olah hasil pemikiran saya sendiri, berarti gelar dan ijazah yang telah diberikan Sekolah Tinggi Ilmu Ekonomi Indonesia (STIESIA) Surabaya batal saya terima.

Surabaya, 29 April 2021
Yang membuat pernyataan,



DAVIN DWI SEPTIAN

DAFTAR RIWAYAT HIDUP

A. MAHASISWA

Nama : Davin Dwi Septian
NPM : 15.1.02.10055
Program Studi : S1 Manajemen Keuangan
Tempat/Tanggal Lahir : Surabaya/1-September-1997
Agama : Islam
Jumlah Saudara/Anak ke: Kedua
Alamat Rumah : JL.Bronggalan Sawah 5/23 Surabaya
Status : Mahasiswa

B. ORANG TUA

Nama : ADENAN
Alamat Rumah/Telepon : Jl Bronggalan Sawah 5/23. Surabaya
Alamat Kantor/Telepon : -
Pekerjaan/Jabatan : Swasta

C. RIWAYAT PENDIDIKAN

1. Tamat SD di SD Widya Adi Putera Surabaya. tahun 2003 - 2009
2. Tamat SLTP di SMP PGRI-1 Surabaya.....tahun 2009 - 2012
3. Tamat SLTA di SMA IPIEMS Surabaya.....tahun 2012 - 2015
4. Pendidikan Tinggi (PT)

Nama PT	Tempat	Semester	Tahun	Keterangan
STIESIA	Jl. Menur Pumpungan No 30 Surabaya	I-XI	2015-2021	-

D. RIWAYAT PEKERJAAN

Tahun	Bekerja di	Pangkat/Golongan	Jabatan
2017	PT.Coffe Toffe Indonesia	STAFF	STAFF

KATA PENGANTAR


Dengan memanjatkan puji dan syukur kehadirat Allah SWT atas segala rahmat dan hidayah-Nya, sehingga penulis berhasil menyelesaikan skripsi ini dengan judul **“PENGARUH STRUKTUR MODAL, PROFITABILITAS, DAN KEBIJAKAN DIVIDEN TERHADAP HARGA SAHAM (PERUSAHAAN MAKANAN DAN MINUMAN YANG TERDAFTAR DI BURSA EFEK INDONESIA PERIODE 2015-2019)”**. Penyusunan skripsi ini ditujukan untuk memenuhi salah satu syarat guna memperoleh gelar sarjana ekonomi di Sekolah Tinggi Ilmu Ekonomi Indonesia (STIESIA) Surabaya.

Adapun keberhasilan penyusunan skripsi ini tidak terlepas dari segala bantuan, bimbingan, pengarahan serta dorongan dari berbagai pihak, sehingga pada kesempatan ini penulis ingin menyampaikan terima kasih yang sebesar-besarnya kepada :

1. Dr. Nur Fadrih Asyik, S.E., M.Si., Ak., CA., selaku Ketua Sekolah Tinggi Ilmu Ekonomi (STIESIA) Surabaya.
2. Dr. Suwito, M.SI. selaku Ketua Program Studi Manajemen Sekolah Tinggi Ilmu Ekonomi Indonesia (STIESIA) Surabaya.
3. Dr. Bambang Hadi Santoso, SE., M.Si. selaku Dosen Pembimbing yang dengan sabar mau meluangkan waktu dalam memberikan bimbingan, saran, nasihat dan motivasi sehingga penelitian ini dapat terselesaikan dengan baik.
4. Dr. Suwito, M.SI. selaku dosen wali yang telah memberikan bimbingan dan pengarahan pada setiap perwalian berlangsung.

5. Bapak dan Ibu dosen, serta staff Sekolah Tinggi Ilmu Ekonomi (STIESIA) Surabaya yang telah banyak memberikan ilmu pengetahuan serta senantiasa membantu selama menjalankan studi dibangku kuliah.
6. Kedua orang tua serta keluarga besar yang selalu memberikan dukungan dan memberikan kasih sayang serta selalu mendoakan saya agar dapat menjadi orang yang sukses.
7. Kepada sahabat-sahabat terbaik saya yang telah banyak membantu dan memotivasi saya dalam perkuliahan serta penyusunan skripsi sehingga penyusunan skripsi dapat terselesaikan dengan baik.
8. Seluruh teman-teman SM-2 dan SMX-1 angkatan 2015 yang saya anggap seperti keluarga dan sudah berjuang bersama-sama dalam menyelesaikan perkuliahan dan selalu memberikan saya motivasi serta kenangan yang indah selama masa perkuliahan.
9. Dan semua pihak yang tidak dapat saya sebutkan satu persatu, yang telah banyak memberikan bantuan, dukungan serta doa selama proses penyusunan skripsi. Penulis berharap semoga hasil penelitian ini dapat bermanfaat bagi setiap pembaca dan dapat dijadikan sebagai tambahan ilmu serta referensi bagi penelitian selanjtnya dan peneliti berharap semoga penelitian ini dapat memberikan manfaat yang baik bagi setiap orang.

Surabaya, 29 April 2021



DAVIN DWI SEPTIAN

DAFTAR ISI

HALAMAN SAMPUL LUAR SKRIPSI	i
HALAMAN SAMPUL DALAM SKRIPSI	ii
HALAMAN JUDUL SKRIPSI	iii
HALAMAN PENGESAHAN TIM PENGUJI	iv
HALAMAN PERNYATAAN	v
DAFTAR RIWAYAT HIDUP	vi
KATA PENGANTAR	vii
DAFTAR ISI	ix
DAFTAR TABEL	xii
DAFTAR GAMBAR	xiii
DAFTAR LAMPIRAN	xiv
ABSTRAK	xv
ABSTRACT	xvi
BAB I : PENDAHULUAN	1
1.1 Latar Belakang Masalah	1
1.2 Rumusan Masalah	6
1.3 Tujuan Penelitian	7
1.4 Manfaat Penelitian	7
1.4.1 Manfaat Praktis	7
1.4.2 Manfaat Teoritis	7
1.4.3 Manfaat Kebijakan	8

1.5 Ruang Lingkup Penelitian	8
BAB II : TINJAUAN TEORITIS DAN PERUMUSAN HIPOTES	9
2.1 Tinjauan Teoritis	9
2.1.1 Struktur Modal	9
2.1.2 Profitabilitas	15
2.1.3 Kebijakan Dividen	17
2.1.4 Harga Saham	19
2.2 Penelitian Terdahulu.....	22
2.3 Rerangka Konseptual	24
2.4 Pengembangan Hipotesis	25
2.4.1 Pengaruh Struktur Modal Terhadap Harga Saham	25
2.4.2 Pengaruh Profitabilitas Terhadap Harga Saham	26
2.4.3 Pengaruh Kebijakan Dividen Terhadap Harga Saham	26
BAB III : METODE PENELITIAN	27
3.1 Jenis Penelitian dan Gambaran dari Populasi (Objek) Penelitian	27
3.1.1 Jenis Penelitian	27
3.1.2 Gambaran dari Populasi (Objek) Penelitian	27
3.2 Teknik Pengambilan Sampel.....	27
3.3 Teknik Pengumpulan Data	29
3.3.1 Jenis Data	29
3.3.2 Sumber Data	29
3.3.3 Teknik Pengumpulan Data	30

3.4 Variabel dan Definisi Operasional Variabel	30
3.4.1 Variabel	30
3.4.2 Definisi Operasional Variabel	30
3.5 Teknik Analisis Data	32
3.5.1 Analisis Regresi Linear Berganda	32
3.5.2 Uji Asumsi Klasik	33
3.5.2.1 Uji Normalitas	33
3.5.2.2 Uji Multikolinearitas	33
3.5.2.3 Uji Heteroskedastisitas	33
3.5.2.4 Uji Autokorelasi	34
3.5.3 Uji Kelayakan Model	34
3.5.3.1 Uji F	34
3.5.3.2 Uji Koefisien Determinasi (R^2)	35
3.5.4 Pengujian Hipotesis (Uji t)	36
BAB IV: HASIL PENELITIAN DAN PEMBAHASAN	38
4.1 Hasil Penelitian	38
4.1.1 Sejarah Bursa Efek Indonesia	38
4.1.2 Gambaran Umum Perusahaan	40
4.1.3 Perhitungan Variabel	49
4.2 Hasil Analisis Data	54
4.2.1 Analisis Regresi Linier	54
4.2.2 Uji Asumsi Klasik	56

4.2.3 Uji Kelayakan Model	60
4.2.4 Uji Hipotesis (Uji t)	61
4.3 Pembahasan	63
4.3.1 Pengaruh Struktur Modal (DER) terhadap Harga Saham	63
4.3.2 Pengaruh Profitabilitas (ROA) terhadap Harga Saham	65
4.3.3 Pengaruh Dividen (DPR) terhadap Harga Saham	66
BAB V : PENUTUP	68
5.1 Simpulan	68
5.2 Keterbatasan Penelitian	69
5.3 Saran	69
JADWAL PENELITIAN	70
DAFTAR PUSTAKA	71
LAMPIRAN-LAMPIRAN	73

DAFTAR GAMBAR

Gambar	Halaman
1. Rerangka Konseptual	24
2. Grafik Hasil Uji Normalitas	58
3. Hasil Uji Heteroskedastisitas	59



DAFTAR TABEL

Tabel	Halaman
1. Harga Saham Perusahaan Manufactur Sector Makanan Dan Minuman...	2
2. Mapping Penelitian Terdahulu.....	23
3. Kriteria Populasi Perusahaan Makanan dan Minuman.....	28
4. Sample Penelitian.....	29
5. Hasil Perhitungan Variabel <i>Debt Equity Ratio</i> (DER).....	50
6. Hasil Perhitungan Variabel <i>Return on Assets</i> (ROA).....	51
7. Hasil Perhitungan Variabel <i>Dividen Payout Ratio</i> (DPR).....	52
8. Hasil Perhitungan Variabel Harga Saham (HS).....	53
9. Hasil Analisis Regresi Linier Berganda.....	54
10. Hasil Uji Kolmogorov-Smirnov.....	57
11. Hasil Uji AutoKorelasi.....	59
12. Hasil Uji Multikolinearitas.....	60
13. Hasil Uji Kelayakan Model (Uji F).....	60
14. Hasil Uji Koefisien Determinasi (Uji R^2).....	61
15. Hasil Uji Hipotesis (Uji T).....	62

DAFTAR LAMPIRAN

Lampiran	Halaman
1. Hasil Perhitungan Struktur Modal (DER)	74
2. Hasil Perhitungan Profitabilitas (ROA)	76
3. Hasil Perhitungan Dividen (DPR)	78
4. Hasil Perhitungan Harga Saham (HS)	80
5. Hasil Pada Output SPSS	82

