

**PENGARUH PERTUMBUHAN PERUSAHAAN DAN PROFITABILITAS
TERHADAP NILAI PERUSAHAAN DENGAN KEBIJAKAN HUTANG
SEBAGAI VARIABEL PEMODERASI**



Oleh:

**RATNA OLIVIA KUMALA DEWI
NPM: 17.1.01.10793**

Program Studi: Akuntansi

**SEKOLAH TINGGI ILMU EKONOMI INDONESIA (STIESIA)
SURABAYA
2021**

**PENGARUH PERTUMBUHAN PERUSAHAAN DAN PROFITABILITAS
TERHADAP NILAI PERUSAHAAN DENGAN KEBIJAKAN HUTANG
SEBAGAI VARIABEL PEMODERASI**



Oleh:

RATNA OLIVIA KUMALA DEWI

NPM: 17.1.01.10793

Program Studi: Akuntansi

SEKOLAH TINGGI ILMU EKONOMI INDONESIA (STIESIA)

SURABAYA

2021

**PENGARUH PERTUMBUHAN PERUSAHAAN DAN PROFITABILITAS
TERHADAP NILAI PERUSAHAAN DENGAN KEBIJAKAN HUTANG
SEBAGAI VARIABEL PEMODERASI**

Skripsi Diajukan untuk Memenuhi Salah Satu Syarat

Guna Memperoleh Gelar Sarjana Ekonomi

Program Studi: Akuntansi

Konsentrasi: Akuntansi Keuangan



Diajukan Oleh:

RATNA OLIVIA KUMALA DEWI

NPM: 17.1.01.10793

**SEKOLAH TINGGI ILMU EKONOMI INDONESIA
STIESIA SURABAYA
2021**

**PENGARUH PERTUMBUHAN PERUSAHAAN DAN PROFITABILITAS
TERHADAP NILAI PERUSAHAAN DENGAN KEBIJAKAN HUTANG
SEBAGAI VARIABEL PEMODERASI**

Dipersiapkan dan Disusun oleh :

RATNA OLIVIA KUMALA DEWI
NPM : 17.1.01.10793

Telah dipertahankan di Depan Tim Penguji
Pada tanggal 23 April 2021

Susunan Tim Penguji :

Ketua : Dr. Nur Fadjrih Asyik, S.E., M.Si., Ak., CA.

Anggota : 1. Dr. Wahidahwati, S.E., M.Si., Ak., CA.


2. Astri Fitria, S.E., M.Si., Ak., CA.

Dinyatakan Memenuhi Syarat dan Diterima

Oleh :

Dosen Pembimbing

Ketua Program Studi SI Akuntansi



Dr. Nur Fadjrih Asyik, S.E., M.Si., Ak., CA. Dr. Wahidahwati, S.E., M.Si., Ak., CA.



Ketua STIESIA



Dr. Nur Fadjrih Asyik, S.E., M.Si., Ak., CA.

PERNYATAAN KEASLIAN KARYA TULIS SKRIPSI

Yang bertanda tangan di bawah ini, saya:

Nama : **RATNA OLIVIA KUMALA DEWI**

N.P.M : **17.1.01.10793**

menyatakan bahwa skripsi dengan judul:

**PENGARUH PERTUMBUHAN PERUSAHAAN DAN PROFITABILITAS
TERHADAP NILAI PERUSAHAAN DENGAN KEBIJAKAN HUTANG
SEBAGAI VARIABEL PEMODERASI**

Diajukan untuk diuji pada tanggal 23 April 2021 adalah hasil karya saya.

Dengan ini saya menyatakan dengan sesungguhnya bahwa dalam skripsi ini tidak terdapat keseluruhan atau sebagian tulisan orang lain yang saya ambil dengan cara menyalin, atau meniru dalam bentuk rangkaian kalimat atau simbol yang menunjukkan gagasan atau pendapat atau pemikiran dari penulis lain, yang saya akui seolah-olah sebagai tulisan saya sendiri, dan atau tidak terdapat bagian atau keseluruhan tulisan yang saya salin, tiru, atau yang saya ambil dari tulisan orang lain tanpa memberikan pengakuan pada penulis aslinya.

Apabila saya melakukan hal tersebut di atas, baik sengaja maupun tidak, dengan ini saya menyatakan menarik skripsi yang saya ajukan sebagai hasil tulisan saya sendiri ini. Bila kemudian terbukti bahwa saya ternyata melakukan tindakan menyalin atau meniru tulisan orang lain seolah-olah hasil pemikiran saya sendiri, berarti gelar dan ijazah yang telah diberikan Sekolah Tinggi Ilmu Ekonomi (STIESIA) Surabaya batal saya terima.

Surabaya, 23 April 2021

Yang membuat pernyataan,



METERAI
TEMPERAN
Rp. 1000
08485AJX234557830

Ratna Olivia Kumala Dewi

DAFTAR RIWAYAT HIDUP

A. MAHASISWA

Nama : Ratna Olivia Kumala Dewi
NPM : 17.1.01.10793
Program Studi : Akuntansi
Tempat/Tanggal Lahir : Lamongan, 21 Maret 1999
Agama : Islam
Jumlah Saudara/ Anak ke : 2 (dua)/ 1 (satu)
Alamat Rumah : Kemlaten Baru Barat Gg. Anggrek No. 14 Surabaya
Status : Belum Menikah

B. ORANG TUA

Nama : Ningsih
Alamat Rumah/ Telepon : Kemlaten Baru Barat Gg. Anggrek No. 14 Surabaya
Alamat Kantor/ Telepon : -
Pekerjaan/ Jabatan : Karyawan Swasta

C. RIWAYAT PENDIDIKAN

1. Tamat SD di SD Muhammadiyah 22 Surabaya Tahun 2011
2. Tamat SMP di SMPN 24 Surabaya Tahun 2014
3. Tamat SMA di SMAN 22 Surabaya Tahun 2017
4. Pendidikan Tinggi (PT)

Nama PT	Tempat	Semester	Tahun	Keterangan
STIESIA	Surabaya	I – VIII	2017-2021	-

D. RIWAYAT PEKERJAAN

Tahun	Bekerja di	Pangkat/Golongan	Jabatan
-	-	-	-

Dibuat dengan sebenarnya

Ratna Olivia Kumala Dewi

KATA PENGANTAR

Puji syukur penulis panjatkan kepada Allah Subhanallah Wa Ta'ala yang telah melimpahkan rahmat dan hidayah kepada penulis sehingga dapat menyelesaikan skripsi dengan baik. Shalawat serta salam tidak lupa penulis curahkan kepada Nabi Muhammad shallahu 'alaihi wa sallam yang telah menjadi suri tauladan bagi seluruh umat muslim di dunia. Skripsi dengan judul "PENGARUH PERTUMBUHAN PERUSAHAAN DAN PROFITABILITAS TERHADAP NILAI PERUSAHAAN DENGAN KEBIJAKAN HUTANG SEBAGAI VARIABEL PEMODERASI" ini disusun dan diajukan untuk memenuhi syarat untuk memenuhi syarat guna memperoleh gelar Sarjana Akuntansi di Sekolah Tinggi Ilmu Ekonomi Indonesia (STIESIA) Surabaya.

Penulis menyadari bahwa dalam penulisan skripsi ini tentunya tidak akan berhasil tanpa adanya bantuan dan dukungan dari berbagai pihak. Oleh karena itu, dalam kesempatan ini penulis ingi mengucapkan banyak terima kasih kepada:

1. Allah Subhanallah Wa Ta'ala yang telah melimpahkan rahmat dan hidayah kepada penulis sehingga dapat menyelesaikan skripsi dengan baik.
2. Orang tua yang selalu memberikan semangat dan doa yang tiada henti kepada penulis.
3. Dr. Nur Fadrih Asyik, S.E., M.Si., Ak., CA selaku Ketua Sekolah Tinggi Ilmu Ekonomi Indonesia (STIESIA) Surabaya sekaligus sebagai dosen pembimbing skripsi.

4. Dr. Wahidahwati, S.E., M.Si., Ak., CA selaku Ketua Program Studi S1 Akuntansi Sekolah Tinggi Ilmu Ekonomi Indonesia (STIESIA) Surabaya.
5. Bapak dan Ibu Dosen, serta para staf STIESIA Surabaya yang telah memberikan bekal ilmu dan teladan selama kegiatan perkuliahan.
6. SA 5 UHUY teman-teman kelasku yang selama ini membantu penulis selama perkuliahan, berbagi informasi, pengetahuan sampai pengalaman.
7. Grup Semester Tua yang isinya perempuan-perempuan hebat selama masa kuliah menemani penulis, mendengarkan keluh kesah, berbagi canda dan memberikan semangat apapun keadaan penulis.
8. Teman bimbingan skripsiku yang telah memberikan berbagai informasi bermanfaat serta selalu memberikan saran terbaik kepada penulis.
9. Semua pihak yang terlibat dalam penyusunan skripsi ini yang tidak bisa disebutkan satu-satu, terimakasih atas segala dukungan dan semangat sehingga penulis dapat menyelesaikan skripsi ini dengan baik.

Penulis menyadari bahwa dalam penyusunan skripsi ini masih terdapat kekurangan dan keterbatasan. Oleh karena itu, penulis mengucapkan mohon maaf atas kekurangan dan keterbatasan yang ada dalam skripsi ini. Semoga skripsi ini dapat memberikan manfaat dan pengetahuan kepada seluruh pembaca.

Surabaya, 23 April 2021

Penulis,

Ratna Olivia Kumala Dewi


DAFTAR ISI

HALAMAN SAMPUL LUAR SKRPSI	i
HALAMAN SAMPUL DALAM SKRIPSI	ii
HALAMAN JUDUL SKRIPSI.....	iii
HALAMAN PENGESAHAN TIM PENGUJI	iv
HALAMAN PERNYATAAN	v
DAFTAR RIWAYAT HIDUP.....	xi
KATA PENGANTAR	vii
DAFTAR ISI	ix
DAFTAR TABEL	xii
DAFTAR GAMBAR	xiii
DAFTAR LAMPIRAN	xiv
ABSTRAK	xv
ABSTRACT.....	xvi
BAB 1 : PENDAHULUAN	1
1.1 Latar Belakang Masalah	1
1.2 Rumusan Masalah	7
1.3 Tujuan Penelitian	7
1.4 Manfaat Penelitian	8
1.5 Ruang Lingkup Penelitian	9
BAB 2 : TINJAUAN TEORITIS DAN PENGEMBANGAN HIPOTESIS ..	10
2.1 Tinjauan Teoritis	10
2.1.1 Teori Agensi (Agency Theory)	10
2.1.2 Teori Sinyal (<i>Signaling Theory</i>)	11
2.1.3 Nila Perusahaanl	12
2.1.4 Pertumbuhan Perusahaan	13
2.1.5 Profitabilitas	14
2.1.6 Kebijakan hutang	15
2.2 Penelitian Terdahulu	16
2.3 Rerangka Konseptual	19
2.4 Pengembangan Hipotesis	20
2.4.1 Pengaruh Pertumbuhan Perusahaan terhadap Nilai Perusahaan	20
2.4.2 Pengaruh Profitablitas terhadap Nilai Perusahaan	21
2.4.3 Pengaruh Kebijakan Hutang terhadap Nilai Perusahaan	22
2.4.4 Kebijakan Hutang dalam Memoderasi Pengaruh Pertumbuhan Perusahaan terhadap Nilai Perusahaan	23

2.4.5	Kebijakan Hutang dalam Memoderasi Pengaruh Profitabilitas terhadap Nilai Perusahaan	24
-------	---	----

BAB 3 : METODE PENELITIAN	26
3.1 Jenis Penelitian dan Gambaran dari Populasi Penelitian	26
3.2 Teknik Pengambilan Sampel	26
3.3 Teknik Pengumpulan Data	37
3.4 Variabel dan Definisi Operasional Variabel	29
3.4.1 Variabel Dependen	29
3.4.2 Variabel Independen	29
3.4.3 Variabel Moderasi	30
3.5 Teknik Analisis Data	31
3.5.1 Analisis Statistik Deskriptif	31
3.5.2 Uji Asumsi Klasik	32
3.5.2.1 Uji Normalitas	32
3.5.2.2 Uji Multikolinearitas	33
3.5.2.3 Uji Autokorelasi	33
3.5.2.4 Uji Heteroskedastisitas	34
3.5.3 Analisis Regresi Linier Berganda	34
3.5.4 Uji kelayakan Model	35
3.5.4.1 Uji Koefisien Determinasi (R^2)	35
3.5.4.2 Uji Statistik F	36
3.5.4.3 Uji Statistik t	36
BAB 4 : HASIL DAN PEMBAHASAN	37
4.1 Hasil Penelitian	37
4.1.1 Gambaran Umum Sampel Penelitian	37
4.1.2 Analisis Statistik Deskriptif	38
4.1.3 Uji Asumsi Klasik	41
4.1.3.1 Uji Normalitas	41
4.1.3.2 Uji Multikolinearitas	43
4.1.3.3 Uji Autokorelasi	44
4.1.3.4 Uji Heteroskedastisitas	45
4.1.4 Analisis Regresi Linier Berganda	46
4.1.5 Uji Kelayakan Model	48
4.1.5.1 Uji Koefisien Determinasi (R^2)	48
4.1.5.2 Uji Kelayakan Model (Uji F)	49
4.1.5.3 Uji Hipotesis (Uji T)	50


4.2 Pembahasan	52
4.2.1 Pengaruh Pertumbuhan Perusahaan terhadap Nilai Perusahaan	52
4.2.2 Pengaruh Profitabilitas terhadap Nilai Perusahaan	55
4.2.3 Pengaruh Kebijakan Hutang terhadap Nilai Perusahaan	59
4.2.4 Kebijakan Hutang dalam Memoderasi Pengaruh Pertumbuhan Perusahaan terhadap Nilai Perusahaan	62
4.2.5 Kebijakan Hutang dalam Memoderasi Pengaruh Profitabilitas terhadap Nilai Perusahaan	65
BAB 5 : PENUTUP	67
5.1 Simpulan	67
5.2 Keterbatasan	68
5.3 Saran	69
JADWAL PENELITIAN	71
DAFTAR PUSTAKA	72
LAMPIRAN – LAMPIRAN	77



DAFTAR TABEL

Tabel

1. Proses Pemilihan Sampel	27
2. Daftar Sampel Perusahaan <i>Food and Beverages</i>	28
3. Hasil Analisis Statistik Deskriptif	36
4. Hasil Uji Statistik Kolmogrov Smirnov	43
5. Hasil Uji Multikolinieritas	44
6. Hasil Uji Autokorelasi.....	44
7. Analisis Regresi Linier Berganda	46
8. Hasil Uji Koefisien Determinasi (R^2)	49
9. Hasil Uji F	49
10. Hasil Uji t	50



DAFTAR GAMBAR

Gambar

1. Rerangka Konseptual	20
2. Grafik <i>Normal Probability Plot</i>	42
3. Grafik <i>Scatterplot</i>	45
4. Dara Pertumbuhan Perusahaan dan Nilai Perusahaan 2015-2019	53
5. Dara Profitabilitas dan Nilai Perusahaan 2015-2019	56
6. Dara Kebijakan Hutang dan Nilai Perusahaan 2015-2019	60
7. Data Growth_DER dan Nilai Perusahaan 2015-2019	62



DAFTAR LAMPIRAN

Lampiran

1. Perhitungan Nilai Perusahaan	77
2. Perhitungan Pertumbuhan Perusahaan	80
3. Perhitungan Profitabilitas	83
4. Perhitungan Kebijakan Hutang	86
5. Perhitungan Moderasi	89
6. Hasil Output SPSS	92

