

**PENGARUH *CURRENT RATIO*, *RETURN ON ASSETS*,
DEBT TO EQUITY RATIO TERHADAP HARGA SAHAM
PADA PERUSAHAAN ROKOK YANG TERDAFTAR DI
BURSA EFEK INDONESIA**



Oleh :

**NOVIA RIZKY ISNANSYAH
NPM : 16.1.021.0786**

Program Studi: Manajemen

**SEKOLAH TINGGI ILMU EKONOMI INDONESIA (STIESIA)
SURABAYA
2021**

**PENGARUH *CURRENT RATIO*, *RETURN ON ASSETS*,
DEBT TO EQUITY RATIO TERHADAP HARGA SAHAM
PADA PERUSAHAAN ROKOK YANG TERDAFTAR DI
BURSA EFEK INDONESIA**

**Skripsi Diajukan untuk Memenuhi Salah Satu Syarat
Guna Memperoleh Gelar Sarjana Ekonomi
Program Studi: Manajemen
Konsentrasi: Manajemen Keuangan**



**Oleh:
NOVIA RIZKY ISNANSYAH
NPM: 16.1.02.10786**

**SEKOLAH TINGGI ILMU EKONOMI INDONESIA
STIESIA SURABAYA
2021**

**PENGARUH CURRENT RATIO, RETURN ON ASSETS,
DEBT TO EQUITY RATIO TERHADAP HARGA SAHAM
PADA PERUSAHAAN ROKOK YANG TERDAFTAR
DI BURSA EFEK INDONESIA**

Dipersiapkan dan Disusun oleh :

NOVIA RIZKY ISNANSYAH

NPM : 16.1.02.10786

Telah dipertahankan di Depan Tim Penguji

Pada tanggal 05 Februari 2021

Susunan Tim Penguji :

Ketua : Dra. Tri Yuniati, M.M.

Anggota : 1. Drs. Ec. Sugiyono, M.M.


2. Dr. Anindhyta Budiarti, S.E., M.M.


Dinyatakan Memenuhi Syarat dan Diterima

Oleh :


Dosen Pembimbing

Ketua Program Studi S1 Manajemen


Dra. Tri Yuniati, M.M.


Dr. Suwitho, M.Si.

Ketua STIESIA



Dr. Nur Fadrijh Asyik, S.E., M.Si., Ak., CA.

PERNYATAAN KEASLIAN KARYA TULIS ILMIAH

Yang bertanda tangan di bawah ini, saya :

Nama : **Novia Rizky Isnansyah**

NPM : 16.1.02.01786

Menyatakan bahwa skripsi dengan judul :

PENGARUH *CURRENT RATIO*, *RETURN ON ASSET* DAN *DEBT TO EQUITY RATIO* TERHADAP HARGA SAHAM PERUSAHAAN ROKOK YANG TERDAFTAR DI BURSA EFEK INDONESIA

Diajukan untuk diuji pada tanggal 05 Februari 2021, adalah hasil karya saya,

Dengan ini saya menyatakan dengan sesungguhnya bahwa skripsi ini tidak terdapat keseluruhan atau sebagian tulisan orang lain yang saya ambil dengan cara menyalin, atau meniru dalam bentuk rangkaian kalimat atau simbol yang menunjukkan gagasan atau pendapat atau pemikiran dari penulis lain, yang saya akui seolah-olah sebagai tulisan saya sendiri, dan atau tidak terdapat bagian atau keseluruhan tulisan yang saya salin, tiru, atau yang saya ambil dari tulisan orang lain tanpa memberikan pengakuan pada penulisan aslinya.

Apabila saya melakukan hal tersebut di atas, baik sengaja maupun tidak, dengan ini saya menyatakan menarik skripsi yang saya ajukan sebagai hasil tulisan saya sendiri ini. Bila kemudian terbukti bahwa saya ternyata melakukan tindakan menyalin atau meniru tulisan orang lain seolah-olah hasil pemikiran saya sendiri, berarti gelar dan ijazah yang telah diberikan Sekolah Tinggi Ilmu Ekonomi Indonesia (STIESIA) Surabaya batal saya terima.

Surabaya, 05 Februari 2021

Yang membuat pernyataan,



Novia Rizky Isnansyah

DAFTAR RIWAYAT HIDUP

A. MAHASISWA

Nama : Novia Rizky Isnansyah
NPM : 16.1.02.10786
Program Studi : Manajemen
Tempat/Tanggal Lahir : Surabaya/ 26 November 1997
Agama : Islam
Jumlah Saudara/Anak ke : 2/2
Alamat Rumah : Jl. Rungkut Lor X/77L Surabaya
Status : Belum Menikah

B. ORANG TUA

Nama : Supari
Alamat Rumah/Telepon : Jl. Rungkut Lor X/77L Surabaya
Alamat Kantor/Telepon : Jl. Rajawali No. 29 Surabaya
Pekerjaan/Jabatan : Swasta/ Keamanan

C. RIWAYAT PENDIDIKAN

1. Tamat SD di SDN Kendangsari IV Surabaya tahun 2010
2. Tamat SMP di SMPN 17 Surabaya tahun 2013
3. Tamat SMK di SMK Prapanca 2 Surabaya 2016
4. Pendidikan Tinggi (PT)

Nama PT	Tempat	Semester	Tahun	Ket
STIESIA	Surabaya	I-VIII	2016-2020	-

D. RIWAYAT PEKERJAAN

Tahun	Bekerja di	Pangkat/ Golongan	Jabatan
-	-	-	-

Dibuat dengan sebenarnya,

Novia Rizky Isnansyah

KATA PENGANTAR

Dengan memanjatkan puji syukur kepada Tuhan Yang Maha Esa, karena atas karunia dan rahmat-Nya sehingga penulis dapat menyelesaikan skripsi ini dengan judul “**PENGARUH *CURRENT RATIO*, *RETURN ON ASSETS* DAN *DEBT TO EQUITY RATIO* TERHADAP HARGA SAHAM PADA PERUSAHAAN ROKOK YANG TERDAFTAR DI BURSA EFEK INDONESIA**”.


Penyusunan skripsi ini ditujukan untuk memenuhi tugas dalam rangka menyelesaikan studi manajemen keuangan dan merupakan salah satu syarat guna memperoleh gelar sarjana ekonomi di Sekolah Tinggi Ilmu Ekonomi Indonesia (STIESIA) Surabaya.

Dalam penulisan skripsi ini, penulis banyak mendapatkan masukan, arahan serta bimbingan dari berbagai pihak, sehingga penulis mengucapkan terima kasih kepada:

1. Dr. Nur Fadjiroh Asyik, S.E., M.Si., Ak., CA. selaku Ketua Sekolah Tinggi Ilmu Ekonomi Indonesia (STIESIA) Surabaya.
2. Dr. Suwito, M.si. selaku Ketua Program Studi Manajemen Sekolah Tinggi Ilmu Ekonomi Indonesia (STIESIA) Surabaya.
3. Dra.Tri Yuniati, M.M. selaku dosen pembimbing yang telah meluangkan banyak waktu selama proses bimbingan dalam penyusunan skripsi ini serta memberikan saran dan petunjuk yang bermanfaat serta motivasi sehingga penulis dapat menyelesaikan skripsi ini dengan baik.

4. Kepada kedua orang tua tercinta, serta keluarga dan semua teman-teman saya, khususnya Ahmad Dicky Saputro yang senantiasa memberikan semangat dan motivasi dari awal penulisan skripsi hingga sampai akhir skripsi ini dapat terselesaikan dengan baik.

Dalam penyusunan skripsi, penulis menyadari bahwa masih terdapat banyak kekurangan. Oleh karena itu, penulis berharap pembaca dapat memberikan kritik dan saran yang bermanfaat guna kesempurnaan skripsi ini. Semoga skripsi ini dapat memberikan banyak manfaat dan menambah wawasan bagi pembaca.



Surabaya, 22 Oktober 2020

Penulis,

Novia Rizky Isnansyah

DAFTAR ISI

HALAMAN SAMBUNG LUAR SKRIPSI	i
HALAMAN SAMBUNG DALAM SKRIPSI	ii
HALAMAN JUDUL SKRIPSI.....	iii
HALAMAN PENGESAHAN.....	iv
HALAMAN PERNYATAAN	v
DAFTAR RIWAYAT HIDUP.....	vi
KATA PENGANTAR	vii
DAFTAR ISI.....	viii
DAFTAR TABEL.....	xiii
DAFTAR GAMBAR	xiv
DAFTAR LAMPIRAN.....	xv
ABSTRAK	xvi
ABSTRACT.....	xvii
BAB 1 PENDAHULUAN	1
1.1 Latar Belakang Masalah.....	1
1.2 Rumusan Masalah	5
1.3 Tujuan Penelitian	6
1.4 Manfaat Penelitian	6
1.5 Ruang Lingkup Penelitian.....	7
BAB 2 TINJAUAN TEORITIS DAN PENGEMBANGAN	
HIPOTESIS	8
2.1 Tinjauan Teoritis	8
2.1.1 Analisis Fundamental.....	8
2.1.2 Faktor Eksternal	8
2.1.3 Faktor Internal	10
2.1.4 Rasio Keuangan	10
2.1.5 Rasio Likuiditas	11

2.1.5.1 Pengertian Rasio Likuiditas	11
2.1.5.2 Pengukuran Rasio Likuiditas	12
2.1.6 Rasio Profitabilitas	14
2.1.6.1 Pengertian Rasio Profitabilitas	14
2.1.6.2 Pengukuran Rasio Profitabilitas	15
2.1.7 Rasio Solvabilitas	17
2.1.7.1 Pengertian Rasio Solvabilitas	17
2.1.7.2 Pengukuran Rasio Solvabilitas	18
2.8.1 Kelebihan dan Kelemahan Rasio Keuangan	20
2.1.8.1 Kelebihan Rasio Keuangan	20
2.1.8.2 Kelemahan Rasio Keuangan	20
2.1.9 Harga Saham	21
2.1.10 Hubungan Antar Variabel Bebas Dengan Harga Saham	22
1. Hubungan <i>Current Ratio</i> dengan Harga Saham	22
2. Hubungan <i>Return on Asset</i> dengan Harga Saham	22
3. Hubungan <i>Debt to Equity Ratio</i> dengan Harga Saham	23
2.2 Penelitian Terdahulu	23
2.3 Rerangka Pemikiran dan Rerangka Konseptual	25
2.3.1 Rerangka Pemikiran	25
2.3.2 Rerangka Konseptual	27
2.4 Pengembangan Hipotesis	27
1. Pengaruh <i>Current Ratio</i> terhadap Harga Saham	28
2. Pengaruh <i>Return on Asset</i> terhadap Harga Saham	28
3. Pengaruh <i>Debt to Equity Ratio</i> terhadap Harga Saham	29
BAB 3 METODE PENELITIAN	30
3.1 Jenis Penelitian dan Gambaran dari Populasi (Objek) Penelitian	30
3.1.1 Jenis Penelitian	30
3.1.2 Gambaran dari Populasi (Objek) Penelitian	30

3.2 Teknik Pengambilan Sampel.....	31
3.3 Teknik Pengumpulan Data.....	32
3.3.1 Jenis Data	32
3.3.2 Sumber Data.....	32
3.4 Variabel dan Definsi Operasional Variabel	33
3.4.1 Variabel Penelitian.....	33
3.4.2 Definisi Operasional Variabel.....	33
3.5 Teknik Analisis Data.....	35
3.5.1 Analisis Statistik Deskriptif.....	35
3.5.2 Analisis Regresi Linier Berganda	36
3.5.3 Uji Kelayakan Model	37
1. Uji F (<i>Goodness of Fit</i>)	37
2. Uji Koefisien Determinasi (R^2).....	37
3.5.4 Uji Asumsi Klasik.....	38
1. Uji Normalitas.....	38
2. Uji Multikolinearitas.....	38
3. Uji Heteroskedastisitas.....	38
4. Uji Autokorelasi.....	39
3.5.5 Pengujian Hipotesis (Uji t).....	40
BAB 4 HASIL PENELITIAN DAN PEMBAHASAN	41
4.1 Hasil Penelitian	41
4.1.1 Sejarah Singkat Perusahaan Rokok.....	41
1. PT Gudang Garam Tbk.....	41
2. PT Handjaya Mandala Sampoerna Tbk	42
3. PT Wismilak Inti Makmur Tbk.....	43
4.1.2 Perhitungan Variabel.....	44
1. <i>Current Ratio</i> (CR)	44
2. <i>Return on Asset</i> (ROA)	45

3. <i>Debt to Equity Ratio</i> (DER)	46
4. Harga Saham	47
4.1.3 Uji Analisis Statistik Deskriptif	48
4.1.4 Analisis Regresi Linier Berganda	49
4.1.5 Uji Kelayakan Model	51
1. Uji F (<i>Goodness Of Fit</i>)	52
2. Uji Koefisien Determinasi (R^2)	52
4.1.6 Uji Asumsi Klasik	53
1. Uji Normalitas	53
2. Uji Multikolinearitas	55
3. Uji Heteroskedastisitas	56
4. Uji Autokorelasi	56
4.1.7 Uji Hipotesis (Uji t)	57
4.2 Pembahasan	58
4.2.1 Pengaruh <i>Current Ratio</i> Terhadap Harga Saham	58
4.2.2 Pengaruh <i>Return on Asset</i> Terhadap Harga Saham	60
4.2.3 Pengaruh <i>Debt to Equity Ratio</i> Terhadap Harga Saham	61
BAB 5 PENUTUP	63
5.1 Simpulan	63
5.2 Keterbatasan	64
5.3 Saran	64
JADWAL PENELITIAN	66
DAFTAR PUSTAKA	67
LAMPIRAN	70

DAFTAR TABEL

Tabel	Hala
man	
1. Penelitian Terdahulu	23
2. Kriteria Pengambilan Populasi.....	31
3. Daftar Perusahaan Rokok yang Digunakan Dalam Populasi.....	32
4. Perhitungan <i>Current Ratio</i> Periode 2012-2019	44
5. Perhitungan <i>Return on Asset</i> Periode 2012-2019	45
6. Perhitungan <i>Debt to Equity Ratio</i> Periode 2012-2019.....	46
7. Perhitungan Harga Saham Periode 2012-2019	47
8. Hasil Uji Statistik Deskriptif.....	48
9. Hasil Uji Regresi Linier Berganda.....	49
10. Hasil Perhitungan Uji F.....	52
11. Hasil Perhitungan Koefisien Determinasi (R^2).....	52
12. Hasil Uji Normalitas (<i>Kolmogrov-Smirnov</i>).....	54
13. Hasil Uji Multikolienearitas.....	55
14. Hasil Uji Heteroskedastisitas	56
15. Hasil Uji Autokorelasi	57
16. Hasil Uji t dan Tingkat Signifikansi	57

DAFTAR GAMBAR

Gambar	Halaman
1. Grafik Rata-rata Harga Saham Perusahaan Rokok.....	2
2. Rerangka Pemikiran.....	26
3. Rerangka Konseptual.....	27
4. Hasil Uji Normalitas (Grafik <i>Normal Probability Plot</i>).....	53
5. Hasil Uji Heteroskedastisitas (Grafik <i>Scatterplot</i>).....	56



DAFTAR LAMPIRAN

Lampiran	Halaman
1. Hasil Perhitungan <i>Current Ratio</i> (CR).....	44
2. Hasil Perhitungan <i>Return on Asser</i> (ROA).....	46
3. Hasil Perhitungan <i>Debt to Equity Ratio</i> (DER)	46
4. Hasil Perhitungan Harga Saham	47
5. Hasil Output Pengolahan Data SPSS	73
6. Surat Tugas Bimbingan Penulisan Skripsi.....	78
7. Kartu Konsultasi Bimbingan Skripsi	79
8. Surat Keterangan Ijin Riset dari STIESIA.....	80
9. Surat Keterangan Selesai Riset	81
10. Berita Acara Bimbingan Skripsi	82
11. Sertifikat Seminar Hasil Penelitian	83
Hasil Uji Plagiasi	