

**PENGARUH LIKUIDITAS, PROFITABILITAS, DAN  
SOLVABILITAS TERHADAP HARGA SAHAM  
PERUSAHAAN LQ-45**



**Oleh:**

**Lutfiya Putri Rahayu**

**NPM : 17.1.02.11221**

**Program Studi: Manajemen**

**SEKOLAH TINGGI ILMU EKONOMI INDONESIA (STIESIA)**

**SURABAYA**

**2021**

**PENGARUH LIKUIDITAS, PROFITABILITAS, DAN  
SOLVABILITAS TERHADAP HARGA SAHAM PERUSAHAAN LQ-  
45**



**Oleh :**

**Lutfiya Putri Rahayu**

**NPM: 17.1.02.11221**

**Program studi: Manajemen**

**SEKOLAH TINGGI ILMU EKONOMI INDONESIA (STIESIA)**

**SURABAYA**

**2021**

**PENGARUH LIKUIDITAS, PROFITABILITAS, DAN  
SOLVABILITAS TERHADAP HARGA SAHAM PERUSAHAAN LQ-  
45**

**Skripsi Diajukan untuk Memenuhi Salah Satu Syarat**

**Guna Memperoleh Gelar Sarjana Ekonomi**

**Program Studi: Manajemen**

**Konsentrasi: Manajemen Keuangan**

**Oleh :**

**LUTFIYA PUTRI RAHAYU**

**NPM: 17.1.02.11221**

**SEKOLAH TINGGI ILMU EKONOMI INDONESIA STIESIA  
SURABAYA**

**2021**

**PENGARUH LIKUIDITAS, PROFITABILITAS, DAN  
SOLVABILITAS TERHADAP HARGA SAHAM  
PERUSAHAAN LQ-45**

**Dipersiapkan dan disusun oleh :**

**LUTFIYA PUTRI RAHAYU  
NPM : 17.1.02.11221**

**Telah dipertahankan di depan  
Tim Penguji pada 27 April 2021**

**Susunan Tim Penguji :**

**Ketua : Dr. Triyonowati, M.Si.  
Anggota : 1. Dra. Ec. Sasi Agustin, M.M.  
2. Drs. Ec. Yahya, M.M.**

**Dinyatakan Memenuhi Syarat dan Diterima**


**Oleh :**

**Dosen Pembimbing**



**Dr. Triyonowati, M.Si.**

**Ketua Program Studi Manajemen**



**Dr. Suwitho, M.Si.**



**Ketua STIESIA**



**Dr. Nur Fadjrih Asyik, S.E., M.Si., Ak., CA.**

## PERNYATAAN KEASLIAN KARYA TULIS SKRIPSI

Yang bertanda tangan dibawah ini, saya :

Nama : Lutfiya Putri Rahayu

NPM : 17.1.02.11221

Menyatakan bahwa skripsi dengan judul :

**PENGARUH LIKUIDITAS, PROFITABILITAS, DAN SOLVABILITAS  
TERHADAP HARGA SAHAM PERUSAHAAN LQ-45**

Diajukan untuk diuji pada tanggal 27 April 2021, adalah hasil karya saya.

Dengan ini saya menyatakan dengan sesungguhnya bahwa dalam skripsi ini tidak terdapat keseluruhan atau sebagian tulisan orang lain yang saya ambil dengan cara menyalin, atau meniru dalam bentuk rangkaian kalimat atau simbol yang menunjukkan gagasan atau pendapat atau pemikiran dari penulis lain, yang saya akui seolah-olah sebagai tulisan saya sendiri, dan atau tidak terdapat bagian atau keseluruhan tulisan yang saya salin, tiru atau yang saya ambil dari tulisan orang lain tanpa memberikan pengakuan kepada penuli aslinya.

Apabila saya melakukan hal tersebut diatas, baik sengaja maupun tidak, dengan ini saya menyatakan menarik skripsi yang saya ajukan sebagai hasil tulisan saya sendiri. Bila kemudian terbukti bahwa saya ternyata melakukan tindakan menyalin atau meniru tulisan orang lain seolah-olah hasil pemikiran saya sendiri, berarti gelar dan ijazah yang telah diberikan Sekolah Tinggi Ilmu Ekonomi Indonesia (STIESIA) Surabaya batal terima.

Surabaya, 27 April 2021

Yang membuat pernyataan,



Lutfiya Putri Rahayu

## DAFTAR RIWAYAT HIDUP

### A. MAHASISWA

Nama : Lutfiya Putri Rahayu  
NPM : 17.1.02.11221  
Program Studi : Manajemen  
Tempat/ Tanggal lahir : Surabaya, 11 Juni 1999  
Agama : Islam  
Jumlah Saudara/Anak ke : 4 (Keempat)  
Alamat Rumah : Jl. Tempurejo 9/21 Surabaya  
Status : Pelajar

### B. ORANG TUA

Nama : H. Hasan Efendi  
Alamat Rumah/Telepon : Jl. Tempurejo 9/21 Surabaya  
Alamat Kantor/Telepon : -  
Pekerjaan/Jabatan : Swasta (keamanan pasar)

### C. RIWAYAT PENDIDIKAN

1. Tamat SDN Sutorejo II tahun 2005 – 2011
2. Tamat SMP Negeri 18 Surabaya tahun 2011 – 2014
3. Tamat SMA IPIEMS Surabaya tahun 2014 – 2017
4. Pendidikan Tinggi (PT)

Nama PT	Tempat	Semester	Tahun	Keterangan
STIESIA	Jl. Menur Pumpungan No. 30 Surabaya	I – VII	2017 - 2021	

### D. RIWAYAT PEKERJAAN

Tahun	Bekerja di	Pangkat/Golongan	Jabatan
-	-	-	-

Dibuat dengan sebenarnya

Lutfiya Putri Rahayu

## KATA PENGANTAR

Puji Syukur penulis panjatkan kepada Allah SWT atas hidayat serta rahmat-Nya sehingga penulis dapat menyelesaikan skripsi ini untuk memenuhi salah satu syarat guna memperoleh gelar sarjana ekonomi di Sekolah Tinggi Ilmu Ekonomi Indonesia (STIESIA) Surabaya dengan judul **“PENGARUH LIKUIDITAS, PROFITABILITAS, DAN SOLVABILITAS TERHADAP HARGA SAHAM PERUSAHAAN LQ-45”** dapat terselesaikan dengan baik.

Penulis menyadari bahwa dalam penulisan skripsi ini tentunya tidak akan berhasil tanpa adanya bantuan dan dukungan dari berbagai pihak yang telah banyak membantu. Oleh karena itu, pada kesempatan ini penulis menyampaikan rasa terimakasih yang sebesar-besarnya kepada :

1. Dr. Nur Fadrijh Asyik S.E., M.Si., Ak., CA. selaku Ketua Sekolah Tinggi Ekonomi Indonesia (STIESIA) Surabaya.
2. Dr. Suwitho, M.Si. selaku Ketua Program Studi Manajemen Sekolah Tinggi Ilmu Ekonomi Indonesia (STIESIA) Surabaya.
3. Dr. Triyonowati, M. Si. selaku dosen pembimbing yang telah meluangkan banyak waktunya dan memberikan banyak bimbingan serta pengarahan penulisan skripsi demi terselesaikan skripsi ini.
4. Dr. Prijati, S.E., M.M. selaku dosen wali yang telah banyak membantu dalam memberikan pengarahan selama tujuh semester.
5. Mochammad Jamil, S.E., M.M., selaku Ketua Galeri Investasi STIESIA Surabaya yang telah memberikan ijin untuk melakukan riset.
6. Bapak dan Ibu dosen serta para staf STIESIA Surabaya yang telah memberikan banyak bekal ilmu dan sebagai teladan selama kegiatan perkuliahan.
7. Kedua orang tua saya yaitu Bapak Hasan Efendi dan Ibu Siti Muniati yang senantiasa mendoakan keberhasilan saya. Begitu juga dengan kakak-kakak saya yaitu M. Agung terutama Dewi Suci Rahayu dan Elok Puji Rahayu yang selalu mengingatkan untuk menyelesaikan skripsi dan selalu mendoakan serta membantu saya, sehingga penulis dapat menyelesaikan skripsi ini.

8. Kepada grup Nuansa Maghrib yaitu Vany, Refa, Andrew, Riswan, Imam, Suty dan Excel yang selalu memberikan ide, motivasi, bantuan serta doa hingga penulis dapat menyelesaikan skripsi ini.
9. Seluruh teman SM2 angkatan 2017, khususnya kepada Zadini, Renita, Disa, Oza, Regina teman perjuangan skripsi yang selalu memberikan bantuan, masukan, serta saling menyemangati dalam menyelesaikan skripsi.
10. Serta pihak-pihak lain yang tidak dapat disebutkan satu persatu, yang telah memberikan bantuan dan dukungan secara langsung maupun tidak langsung selama proses penulisan skripsi ini, saya ucapkan banyak terimakasih.
11. Kepada Alm. Ibu Kandung saya tercinta yaitu Ibu Siti Nusrotin, skripsi ini saya tujukan kepada beliau yang selalu memberikan semangat tanpa batas kepada saya untuk menempuh pendidikan sampai sekarang, saya ucapkan banyak terimakasih.

Dalam penyusunan skripsi ini, penulis menyadari bahwa masih terdapat banyak kekurangan. Oleh karena itu, penulis mengharapkan kritik dan saran dari pembaca untuk menyempurnakan penulisan ini. Semoga penulisan skripsi ini dapat memberikan wawasan dan pengetahuan bagi pembaca.

Surabaya, 25 Maret 2021

Lutfiya Putri Rahayu



## DAFTAR ISI

HALAMAN SAMPUL LUAR SKRIPSI .....	i
HALAMAN SAMPUL DALAM SKRIPSI .....	ii
HALAMAN JUDUL SKRIPSI .....	iii
HALAMAN PENGESAHAN TIM PENGUJI.....	iv
HALAMAN PERNYATAAN .....	v
DAFTAR RIWAYAT HIDUP .....	vi
KATA PENGANTAR.....	vii
DAFTAR ISI.....	ix
DAFTAR TABEL .....	xii
DAFTAR GAMBAR .....	xiii
DAFTAR LAMPIRAN .....	xiv
ABTSRAK .....	xv
ABSTRACT.....	xvi
<b>BAB 1 : PENDAHULUAN .....</b>	<b>1</b>
1.1 Latar Belakang Masalah .....	1
1.2 Rumusan Masalah .....	9
1.3 Tujuan Penelitian .....	10
1.4 Manfaat Penelitian .....	10
1.5 Ruang Lingkup Penelitian .....	11
<b>BAB 2 : TINJAUAN TEORITIS DAN PENGEMBANGAN</b>	
<b>HIPOTESIS .....</b>	<b>12</b>
2.1 Tinjauan Teoritis .....	12
2.1.1 Pengertian Saham .....	12
2.1.2 Harga Saham .....	13
2.1.3 Analisis Laporan Keuangan .....	16
2.1.4 Rasio Keuangan Dalam Penelitian .....	19
2.2 Penelitian Terdahulu .....	24
2.3 Kerangka Konseptual.....	26
2.4 Pengembangan Hipotesis.....	27

2.4.1 Pengaruh Likuiditas Terhadap Harga Saham .....	27
2.4.2 Pengaruh Profitabilitas Terhadap Harga Saham .....	28
2.4.3 Pengaruh Solvabilitas Terhadap Harga Saham.....	29
<b>BAB 3 : METODE PENELITIAN .....</b>	<b>30</b>
3.1 Jenis penelitian dan gambaran Umum Populasi penelitian .....	30
3.1.1 Jenis Penelitian .....	30
3.1.2 Gambaran Populasi Penelitian .....	30
3.2 Teknik Pengambilan Sampel .....	33
3.2.1 Sampel .....	33
3.3 Teknik Pengumpulan Data .....	33
3.3.1 Jenis Data .....	33
3.3.2 Sumber Data.....	34
3.3.3 Teknik Pengumpulan data.....	34
3.4 Variabel dan Definisi Operasional Variabel.....	34
3.4.1 Variabel Penelitian .....	34
3.4.2 Definisi Operasional Variabel .....	35
3.5 Teknik Analisis Data.....	37
3.5.1 Analisis Regresi Linier Berganda .....	37
3.5.2 Uji Asumsi Klasik .....	38
3.5.3 Uji Kelayakan Model .....	41
3.5.4 Uji Hipotesis (Uji t) .....	42
<b>BAB 4 : HASIL DAN PEMBAHASAN.....</b>	<b>44</b>
4.1 Hasil Penelitian .....	44
4.1.1 Gambaran Umum Bursa Efek Indonesia.....	44
4.1.2 Sejarah dan Profil Singkat Perusahaan LQ-45 .....	44
4.1.3 Perhitungan Variabel Penelitian .....	49
4.1.4 Analisis Regresi Linier Berganda .....	54
4.1.5 Uji Asumsi Klasik .....	56
4.1.6 Uji Kelayakan Model .....	60
4.2 Pembahasan .....	63
4.2.1 Pengaruh Likuiditas (CR) terhadap Harga Saham .....	63

4.2.2 Pengaruh Profitabilitas (CR) terhadap Harga Saham .....	64
4.2.3 Pengaruh Solvabilitas (DER) terhadap Harga Saham.....	65
<b>BAB 5 : PENUTUP.....</b>	<b>67</b>
5.1 Simpulan.....	67
5.2 Keterbatasan.....	68
5.3 Saran .....	68
DAFTAR PUSTAKA.....	70
JADWAL PENELITIAN .....	72
LAMPIRAN.....	73

## DAFTAR TABEL

Tabel	Halaman
1 Data Harga Saham Perusahaan LQ-45 .....	4
2 Penelitian Terdahulu .....	24
3 Data Populasi Perusahaan LQ-45 .....	31
4 Kriteria Pemilihan Populasi .....	32
5 Daftar perusahaan yang digunakan sebagai populasi .....	31
6 Data Harga Saham ( <i>Closing Price</i> ) Periode Tahun 2015-2019 .....	49
7 Hasil perhitungan <i>Current Ratio</i> (CR) .....	51
8 Hasil perhitungan <i>Return On Asset</i> (ROA) .....	52
9 Hasil Perhitungan <i>Debt To Equity Ratio</i> (DER) .....	53
10 Hasil Uji Regresi Linier Berganda .....	54
11 Hasil Uji Normalitas .....	57
12 Hasil Uji Multikolinieritas .....	58
13 Hasil Uji Autokorelasi .....	59
14 Hasil Uji F .....	61
15 Hasil Uji Koefisien Determinasi ( $R^2$ ) .....	62
16 Hasil Uji t .....	62

## DAFTAR GAMBAR

Gambar	halaman
1 Kerangka Konseptual .....	27
2 Uji Normalitas.....	57
3 Hasil Uji Heteroskedastisitas dengan <i>Scatterplot</i> .....	60

## DAFTAR LAMPIRAN

Gambar	Halaman
1 Data Harga Saham ( <i>Closing Price</i> ) .....	73
2 Hasil perhitungan <i>Current Ratio</i> (CR) .....	74
3 Hasil perhitungan <i>Return On Asset</i> (ROA).....	75
4 Hasil Perhitungan <i>Debt To Equity Ratio</i> (DER) .....	76
5 Hasil SPSS .....	77

## ABSTRAK

Penelitian ini bertujuan untuk mengetahui pengaruh Likuiditas, Profitabilitas, dan Solvabilitas terhadap Harga Saham pada Perusahaan LQ-45.

Jenis data pada penelitian ini merupakan data sekunder yang berupa laporan keuangan perusahaan. Populasi diperoleh sampel sebanyak 8 perusahaan dari 25 perusahaan LQ-45 selama periode pengamatan tahun 2015-2019 sebanyak 25 Perusahaan. Sampel dalam penelitian ini diperoleh dengan menggunakan metode sampel jenuh atau sensus yaitu teknik untuk menentukan sampel dengan menggunakan seluruh populasi yang ada berdasarkan karakteristik dan kualitas. Sampel diperoleh sebanyak 8 perusahaan dari 25 perusahaan LQ-45 selama periode pengamatan tahun 2015-2019. Teknik analisis pada penelitian ini menggunakan analisis regresi linier berganda yang diolah dengan aplikasi SPSS versi 25.

Berdasarkan hasil penelitian menunjukkan bahwa variabel *Current Ratio* berpengaruh positif dan signifikan terhadap harga saham, *Return On Asset (ROA)* berpengaruh negatif dan signifikan terhadap harga saham, *Debt To Equity ratio (DER)* berpengaruh negatif dan signifikan terhadap harga saham.

Kata kunci : Likuiditas, Profitabilitas, Solvabilitas, dan Harga Saham



## ABSTRACT

*This research aimed to find out the effect of liquidity, profitability, and solvability, on the stock price of LQ-45 companies.*

*The data were secondary, in the form of companies' financial statements. Moreover, the population was 25 LQ-45 companies. Furthermore, there were 8 companies as the sample during observation within 2015-2019. Additionally, the data collection technique used saturated sampling. This technique was the same as census, which used all members of the population based on their characteristics and qualities. In addition, the data analysis technique used multiple linear regression with SPSS 25.*

*Based on the research result, it concluded that Current Ratio (CR) had a positive and significant effect on the stock price of LQ-45 companies. On the other hand, Return On Assets (ROA) had a negative and significant effect on the stock price of LQ-45 companies. Likewise, Debt to Equity Ratio (DER) had a negative and significant effect on the stock price of LQ-45 companies.*

*Keywords: Liquidity, Profitability, Solvability, Stock Price*

 I certify that this translation is true and accurate, prepared by a professional translator. This translation is provided on this day—  
  
M. Faisal, S.Pd., M.Pd  
STIESIA Language Center  
Menur Pumpungan 30 Surabaya 60118, Indonesia