

**PENGARUH PROFITABILITAS, LIKUIDITAS, DAN  
PERTUMBUHAN PERUSAHAAN TERHADAP HARGA  
SAHAM (STUDI PADA PERUSAHAAN *FOOD AND  
BEVERAGES* YANG TERDAFTAR DI BEI)**



**Oleh:**

**AJENG WULAN SARI**

**NPM : 17.1.02.10865**

**Program Studi : Manajemen**

**SEKOLAH TINGGI ILMU EKONOMI INDONESIA (STIESIA)**

**SURABAYA**

**2021**

**PENGARUH PROFITABILITAS, LIKUIDITAS, DAN  
PERTUMBUHAN PERUSAHAAN TERHADAP HARGA  
SAHAM (STUDI PADA PERUSAHAAN *FOOD AND  
BEVERAGES* YANG TERDAFTAR DI BEI)**

**Skripsi diajukan untuk Memenuhi Salah Satu Syarat  
Guna Memperoleh Gelar Sarjana Ekonomi  
Program Studi : Manajemen  
Konsentrasi : Manajemen Keuangan**



**Oleh:**

**AJENG WULAN SARI  
NPM : 17.1.02.10865**

**SEKOLAH TINGGI ILMU EKONOMI INDONESIA (STIESIA)  
SURABAYA  
2021**

**PENGARUH PROFITABILITAS, LIKUIDITAS, DAN  
PERTUMBUHAN PERUSAHAAN TERHADAP HARGA SAHAM  
(STUDI PADA PERUSAHAAN *FOOD AND BEVERAGES*  
YANG TERDAFTAR DI BEI)**

**Dipersiapkan dan Disusun oleh :**

**AJENG WULAN SARI**

**NPM : 17.1.02.10865**

**Telah dipertahankan di Depan Tim Penguji  
Pada tanggal 18 Maret 2021**

**Susunan Tim Penguji :**

**Ketua : Dr. Khuzaini, M.M.**

**Anggota : 1. Dra. Ec. Sri Utiyati, M.M.**

**2. Dr. Sonang Sitohang, SMI., M.M.**

**Dinyatakan Memenuhi Syarat dan Diterima**


**Oleh :**

**Dosen Pembimbing**



**Dr. Khuzaini, M.M.**

**Ketua Program Studi S1 Manajemen**



**Dr. Suwitho, M.Si.**



**Ketua STIESIA**



**Dr. Nur Fadrih Asyik, S.E., M.Si., Ak., CA.**

## PERNYATAAN KEASLIAN KARYA TULIS ILMIAH

Yang bertanda tangan dibawah ini, saya:

Nama : **AJENG WULAN SARI**

NP : **17.1.02.0865**

Menyatakan bahwa skripsi dengan judul :

**PENGARUH PROFITABILITAS, LIKUIDITAS, DAN PERTUMBUHAN PERUSAHAAN TERHADAP HARGA SAHAM (STUDI PADA PERUSAHAAN FOOD AND BEVERAGE YANG TERDAFTAR DI BURSA EFEK INDONESIA)**

Diajukan untuk diuji pada tanggal 18 Maret 2021 adalah hasil karya saya.

Dengan ini saya menyatakan dengan sesungguhnya bahwa dalam skripsi ini tidak terdapat keseluruhan atau sebagian tulisan orang lain yang saya ambil dengan cara menyalin atau meniru dalam bentuk rangkaian kalimat atau simbol yang menunjukkan gagasan atau pendapat atau pemikiran dari penulis lain, yang saya akui seolah-olah sebagai tulisan saya sendiri dan atau tidak terdapat bagian atau keseluruhan tulisan yang saya salin, tiru atau yang saya ambil dari tulisan orang lain tanpa memberi pengakuan pada penulis aslinya.

Apabila saya melakukan hal tersebut diatas, baik disengaja ataupun tidak, dengan ini saya menarik skripsi yang saya ajukan sebagai hasil tulisan saya sendiri. Bila kemudian hari terbukti bahwa saya ternyata melakukan tindakan menyalin atau meniru tulisan orang lain seolah-olah hasil pemikiran saya sendiri, berarti gelar dan ijazah saya yang telah diberikan Sekolah Tinggi Ilmu Ekonomi Indonesia (STIESIA) Surabaya batal saya terima.

Surabaya, 18 Maret 2021

Yang membuat pernyataan



**AJENG WULAN SARI**



## DAFTAR RIWAYAT HDUP

### A. MAHASISWA

Nama : Ajeng Wulan Sari  
NPM : 17.1.02.10865  
Program Studi : Manajemen  
Tempat/Tanggal Lahir : Surabaya, 06 Juli 1995  
Agama : Islam  
Jumlah Saudara / Anak ke : 2 (dua) / 2 (dua)  
Alamat rumah : Jl. Wonosari Lor No. 78, Kelurahan  
Wonokusumo, Kecamatan Semampir,  
Surabaya 60154  
Status : Belum Kawin

### B. ORANG TUA

Nama : Sariati  
Alamat Rumah : Jl. Wonosari Lor No. 78, Kelurahan  
Wonokusumo, Kecamatan Semampir,  
Surabaya 60154  
Alamat Kantor : -  
Pekerjaan/Jabatan : -

### C. RIWAYAT PENDIDIKAN


1. Tamat SD di SDN Wonokusumo V/44, Surabaya tahun 2007
2. Tamat SLTP di SMPN 8, Surabaya tahun 2010
3. Tamat SLTA di SMKN 4, Surabaya tahun 2013
4. Pendidikan Tinggi (PT)

Nama PT	Tempat	Semester	Tahun	Keterangan
LP3I	Surabaya	I-IV	2015	Program Profesi
STIESIA	Surabaya	I-VII	2021	Program Sarjana


#### D. RIWAYAT PEKERJAAN

Tahun	Bekerja di	Pangkat / Golongan	Jabatan
2015 – 2021	PT. Siantar Top Tbk.	Staff	Admin Desain
2014 – 2015	PT. Cahaya Tirta Rasa	Staff	Server
2012 – 2014	PT. Matahari Departement Store Tbk.	Staff	Sales Promotion Girl

Dibuat dengan Sebenarnya,



**Ajeng Wulan Sari**



## KATA PENGANTAR

Puji syukur kehadiran Allah SWT yang telah melimpahkan rahmat serta hidayah-Nya, sehingga penulis dapat menyelesaikan skripsi yang berjudul **“PENGARUH PROFITABILITAS, LIKUIDITAS DAN PERTUMBUHAN PERUSAHAAN TERHADAP HARGA SAHAM PADA PERUSAHAAN *FOOD AND BEVERAGES* YANG TERDAFTAR DI BURSA EFEK INDONESIA TAHUN 2015-2019”**. Penulisan skripsi ini sebagai salah satu syarat penyelesaian program pendidikan Sarjana Strata Satu Jurusan Manajemen Sekolah Tinggi Ilmu Ekonomi Indonesia (STIESIA) Surabaya.

Penyelesaian skripsi ini kiranya tidak akan berjalan lancar tanpa bantuan maupun dukungan dari berbagai pihak baik secara material maupun spiritual. Untuk itu dalam kesempatan ini penulis ingin menyampaikan rasa terima kasih yang sebesar-besarnya kepada :

1. Ibu Dr. Nur Fadjrih Asyik, S.E., M.Si., Ak., CA, selaku Ketua Sekolah Tinggi Ilmu Ekonomi Indonesia (STIESIA) Surabaya.
2. Ibu Dr. Triyonowati, M.Si., selaku ketua Program Studi Manajemen Sekolah Tinggi Ilmu Ekonomi Indonesia (STIESIA) Surabaya.
3. Bapak Dr. Khuzaini, M.M, selaku dosen pembimbing yang dengan sabar memberikan masukan, saran dan motivasi sehingga skripsi ini dapat terselesaikan.
4. Ibu Dr. Suhermin, S.E., M.M, selaku dosen wali SMX-1 yang telah memberikan bimbingan dan pengarahan selama masa perkuliahan.
5. Bapak dan Ibu Dosen Sekolah Tinggi Ilmu Ekonomi Indonesia (STIESIA) Surabaya yang telah memberikan bekal ilmu dalam menyusun skripsi ini melalui perkuliahan.
6. Kepada orang tua saya, Bapak Djaiman Kamim Suroso (Almarhum) dan Ibu Sariati yang senantiasa telah membimbing dan mendidik dengan ikhlas dan penuh kesabaran, atas kasih sayangnya yang tiada henti, serta yang

telah membantu baik secara moril dan materil, sehingga penulis dapat menyelesaikan pendidikan Strata 1 dengan lancar.

7. Kepada kakak saya Suci Ratna Sari yang telah memberikan doa dan motivasi yang tiada henti.
8. Kepada koordinator saya Bapak Dhany Dharmawan, yang telah dengan sabar dan ikhlas, serta memotivasi dan mendukung saya tiada henti untuk menyelesaikan skripsi ini
9. Kepada rekan-rekan saya di Departemen Art & Desain PT. Siantar Top, Tbk. yang telah mendukung dan menemani selama saya menyusun skripsi ini.
10. Kepada sahabat-sahabat saya, Anthony Aprilianto Pratama, Anton Ponco Prasetyo, Aldio Jamaludin Rudhiansyah, dan Kinanti Lintang Susanti yang selalu ada dan memberi dukungan selama ini.
11. Semua pihak yang tidak dapat disebutkan satu persatu, yang telah memberikan bantuan dan dukungan selama proses penulisan skripsi ini saya ucapkan terima kasih.

Semoga Allah SWT berkenan membalas segala bantuan yang telah diberikan sehingga terselesaikannya skripsi ini. Akhir kata dengan mengucapkan syukur, do'a dan harapan semoga skripsi ini bermanfaat bagi semua pihak yang berkepentingan.

Surabaya, 18 Maret 2021

**Ajeng Wulan Sari**



## DAFTAR ISI

	Halaman
HALAMAN SAMPUL LUAR SKRIPSI .....	i
HALAMAN SAMPUL DALAM SKRIPSI.....	ii
HALAMAN JUDUL SKRIPSI.....	iii
HALAMAN PENGESAHAN TIM PENGUJI.....	iv
HALAMAN PERNYATAAN .....	v
DAFTAR RIWAYAT HIDUP.....	vi
KATA PENGANTAR .....	viii
DAFTAR ISI.....	x
DAFTAR TABEL.....	xiii
DAFTAR GAMBAR .....	xiv
DAFTAR LAMPIRAN.....	xv
ABSTRAK.....	xvi
<i>ABSTRACT</i> .....	xvii
<b>BAB 1 : PENDAHULUAN .....</b>	<b>1</b>
1.1 Latar Belakang .....	1
1.2 Rumusan Masalah.....	12
1.3 Tujuan Penelitian .....	12
1.4 Manfaat Penelitian .....	13
1.4.1 Kontribusi Praktis .....	13
1.4.2 Kontribusi Teoritis.....	13
1.4.3 Kontribusi Kebijakan.....	13
1.5 Ruang Lingkup Penelitian.....	13
<b>BAB 2 : TINJAUAN PUSTAKA DAN PENGEMBANGAN HIPOTESIS</b>	<b>15</b>
2.1 Tinjauan Teoritis.....	15
2.1.1 Pasar Modal.....	15
2.1.2 Saham.....	16
2.1.3 Laporan Keuangan .....	22
2.1.4 Rasio Profitabilitas .....	24
2.1.5 Rasio Likuiditas .....	25
2.1.6 Pertumbuhan Perusahaan .....	27
2.2 Penelitian Terdahulu .....	28
2.3 Hubungan Antar Variabel.....	35
2.3.1 Pengaruh <i>Return On Assets</i> (ROA) terhadap Harga Saham	35

2.3.2	Pengaruh <i>Current Ratio</i> (CR) terhadap Harga Saham.....	35
2.3.3	Pengaruh Pertumbuhan Total Aset (PTA) terhadap Harga Saham .....	36
2.4	Rerangka Konseptual .....	36
2.5	Pengembangan Hipotesis .....	37
2.5.1	Pengaruh <i>Return On Assets</i> (ROA) terhadap Harga Saham	37
2.5.2	Pengaruh <i>Current Ratio</i> (CR) terhadap Harga Saham.....	38
2.5.3	Pengaruh Pertumbuhan Total Aset (PTA) terhadap Harga Saham .....	39
<b>BAB 3 : METODE PENELITIAN.....</b>		<b>41</b>
3.1	Jenis Penelitian dan Gambaran dari Populasi (Objek) Penelitian.	41
3.1.1	Jenis Penelitian.....	41
3.1.2	Gambaran Populasi .....	41
3.2	Teknik Pengambilan Sampel .....	43
3.3	Teknik Pengumpulan Data.....	44
3.3.1	Jenis Data .....	44
3.3.2	Sumber Data.....	45
3.4	Variabel dan Definisi Operasional Variabel .....	45
3.4.1	Variabel.....	45
3.4.2	Definisi Operasional Variabel.....	46
3.5	Teknik Analisis Data.....	49
3.5.1	Analisis Regresi Linier Berganda .....	50
3.5.2	Uji Asumsi Klasik.....	51
3.5.3	Uji Kelayakan Model ( <i>Goodness Of Fit</i> ).....	56
3.5.4	Uji Hipotesis (Uji t) .....	58
<b>BAB 4 : HASIL DAN PEMBAHASAN.....</b>		<b>60</b>
4.1	Hasil Penelitian .....	60
4.1.1	Profil Perusahaan.....	60
4.1.2	Perhitungan Variabel Penelitian .....	69
4.1.2.1	Variabel Independen.....	69
4.1.2.2	Variabel Dependen .....	76
4.1.3	Analisis Regresi Linier Berganda .....	78
4.1.4	Uji Asumsi Klasik.....	80
4.1.5	Uji Kelayakan Model.....	86
4.1.6	Uji Hipotesis (Uji t) .....	88
4.2	Pembahasan.....	89
4.2.1	Pengaruh <i>Return On Assets</i> (ROA) terhadap Harga Saham	89
4.2.2	Pengaruh <i>Current Ratio</i> (CR) terhadap Harga Saham ...	91
4.2.3	Pengaruh Pertumbuhan Total Aset (PTA) terhadap Harga Saham.....	93

<b>BAB 5 : PENUTUP .....</b>	<b>95</b>
5.1 Simpulan .....	95
5.2 Keterbatasan.....	96
5.3 Saran .....	96
 JADWAL PENELITIAN .....	 98
DAFTAR PUSTAKA .....	99
LAMPIRAN.....	103



## DAFTAR TABEL

Tabel	Hal
1. Rata-Rata Harga Saham Perusahaan <i>Food and Beverages</i> Tahun 2015-2019.....	4
2. Rata-Rata <i>Return On Assets</i> (ROA) dan <i>Current Ratio</i> (CR) Perusahaan <i>Food and Beverages</i> Tahun 2015-2019 .....	6
3. Penelitian Terdahulu.....	29
4. Populasi Perusahaan <i>Food and Beverages</i> .....	42
5. Daftar Sampel Perusahaan <i>Food and Beverages</i> .....	44
6. Kriteria Pengujian Autokorelasi dengan Uji <i>Durbin Watson</i> (DB).....	55
7. Hasil Perhitungan ROA Perusahaan <i>Food and Beverages</i> di BEI Periode 2015 – 2019 .....	71
8. Hasil Perhitungan CR Perusahaan <i>Food and Beverages</i> di BEI Periode 2015 – 2019 .....	73
9. Hasil Perhitungan PTA Perusahaan <i>Food and Beverages</i> di BEI Periode 2015 – 2019 .....	75
10. Harga Saham Perusahaan <i>Food and Beverages</i> di BEI Periode 2015 – 2019 .....	77
11. Hasil Koefisien Regresi .....	78
12. Hasil uji Normalitas <i>One-Sample Kolmogorov-Smirnov Test</i> .....	82
13. Hasil uji Normalitas <i>One-Sample Kolmogorov-Smirnov Test</i> (Akhir) .....	83
14. Hasil Uji Multikolonieritas dengan <i>Tolerance</i> dan VIF.....	84
15 Hasil Uji Autokorelasi ( <i>Durbin Watson</i> ).....	85
16. Hasil Uji Kelayakan Model (Uji F) .....	87
17. Hasil Koefisien Determinasi ( $R^2$ ) .....	87
18. Hasil Uji Hipotesis (Uji t).....	88

## DAFTAR GAMBAR

Gambar	Hal
1. Grafik Pertumbuhan Perusahaan Manufaktur Berdasarkan Kontribusinya Terhadap PDB Tahun 2015-2019 .....	10
2. Rerangka Koseptual.....	37
3. Grafik Uji Normalitas .....	81
4. Grafik Uji Heteroskedastisitas.....	86



## DAFTAR LAMPIRAN

Lampiran	Hal
1. Laju Pertumbuhan Perusahaan Manufaktur Berdasarkan Kontribusinya Terhadap PDB Tahun 2015-2019 .....	103
2. Perhitungan ROA pada Perusahaan <i>Food and Beverages</i> Periode 2015-2019 .....	104
3. Perhitungan CR pada Perusahaan <i>Food and Beverages</i> Periode 2015-2019 .....	106
4. Perhitungan PTA pada Perusahaan <i>Food and Beverages</i> Periode 2015-2019 .....	108
5. Harga Saham ( <i>Closing Price</i> ) pada Perusahaan <i>Food and Beverages</i> Periode 2015-2019 .....	110
6. Hasil Output SPSS Regresi Linier Berganda .....	112
7. Hasil Uji Asumsi Klasik (Uji Normalitas Pendekatan Grafik) .....	113
8. Hasil Uji Asumsi Klasik (Uji Normalitas Pendekatan <i>Kolmogorov-Smirnov</i> ) .....	114
9. Hasil Uji Asumsi Klasik (Uji Multikolinearitas).....	116
10. Hasil Uji Asumsi Klasik (Uji Autokorelasi dan Uji Heteroskedastisitas).....	117
11. Hasil Uji Kelayakan Model (Uji F dan Koefisien Determinasi) .....	118
12. Hasil Uji Hipotesis (Uji t).....	119