

**PENGARUH STRUKTUR MODAL, PROFITABILITAS, DAN
KEPUTUSAN INVESTASI TERHADAP NILAI PERUSAHAAN
(Studi Pada Perusahaan Sektor Pertambangan Batubara Yang Terdaftar Di
BEI Tahun 2014-2018)**



Oleh:

**ZANA PUTRI DIANA
NPM: 15.1.02.10006**

Program Studi: Manajemen

**SEKOLAH TINGGI ILMU EKONOMI INDONESIA (STIESIA)
SURABAYA
2020**

**PENGARUH STRUKTUR MODAL, PROFITABILITAS, DAN
KEPUTUSAN INVESTASI TERHADAP NILAI PERUSAHAAN
(Studi Pada Perusahaan Sektor Pertambangan Batubara Yang Terdaftar Di
BEI Tahun 2014-2018)**

Skripsi Diajukan untuk Memenuhi Salah Satu Syarat

Guna Memperoleh Gelar Sarjana Ekonomi

Program Studi: Manajemen

Konsentrasi: Manajemen Keuangan

Oleh:

ZANA PUTRI DIANA

NPM: 15.1.02.10006

**SEKOLAH TINGGI ILMU EKONOMI INDONESIA
STIESIA SURABAYA**

2020

**PENGARUH STRUKTUR MODAL, PROFITABILITAS, DAN
KEPUTUSAN INVESTASI TERHADAP NILAI PERUSAHAAN**
(Studi Pada Perusahaan Sektor Pertambangan Batubara
Yang Terdaftar Di BEI Tahun 2014-2018)

Dipersiapkan dan Disusun oleh :

ZANA PUTRI DIANA

NPM : 15.1.02.10006

Telah dipertahankan di Depan Tim Penguji

Pada tanggal 13 November 2020

Susunan Tim Penguji :

Ketua : Dr. Suwitho, M.Si.

Anggota : 1. Dr. Ir. R. Budhi Satrio, M.M.

2. Dr. Nur Laily, M.Si.


Dinyatakan Memenuhi Syarat dan Diterima

Oleh :

Dosen Pembimbing


Ketua Program Studi S1 Manajemen


Dr. Suwitho, M.Si.


Dr. Suwitho, M.Si

Ketua STIESIA




Dr. Nur Fadrijh Asyik, S.E., M.Si., Ak., CA.

PERNYATAN KEASLIAN KARYA TULIS SKRIPSI

Yang bertanda tangan dibawah ini, saya:

Nama : **Zana Putri Diana**

N.P.M : **15.1.02.10006**

Menyatakan bahwa skripsi dengan judul:

**PENGARUH STRUKTUR MODAL, PROFITABILITAS, DAN
KEPUTUSAN INVESTASI TERHADAP NILAI PERUSAHAAN
PERTAMBANGAN BATUBARA DI BEI**

Diajukan untuk diuji pada tanggal 13 November 2020 adalah hasil karya saya.

Dengan ini saya menyatakan dengan sesungguhnya bahwa dalam skripsi ini tidak terdapat keseluruhan atau sebagian tulisan orang lain yang saya ambil dengan cara menyalin, atau meniru dalam bentuk rangkaian kalimat atau simbol yang menunjukkan gagasan atau pendapat atau pemikiran dari penulis lain, yang saya akui seolah-olah sebagai tulisan saya sendiri, dan atau tidak terdapat bagian atau keseluruhan tulisan yang saya salin, tiru, atau yang saya ambil dari tulisan orang lain tanpa memberikan pengakuan pada penulis aslinya.

Apabila saya melakukan hal tersebut diatas, baik sengaja maupun tidak, dengan ini saya menyatakan menarik skripsi yang saya ajukan sebagai hasil tulisan saya sendiri ini. Bila kemudian terbukti bahwa saya melakukan tindakan menyalin atau meniru tulisan orang lain seolah olah hasil pemikiran saya sendiri, berarti gelar dan ijazah yang telah diberikan Sekolah Tinggi Ilmu Ekonomi Indonesia (STIESIA) Surabaya batal saya terima.

Surabaya, 13 November 2020

Yang membuat pernyataan



Zana Putri Diana

DAFTAR RIWAYAT HIDUP

A. MAHASISWA

Nama : Zana Putri Diana
NPM : 15.1.02.10006
Program Studi : S1 Manajemen
Tempat/Tanggal Lahir : Surabaya, 21 Agustus 1996
Agama : Islam
Anak ke/Jumlah Saudara : 1 (satu) / 2 (dua)
Alamat Rumah : Jemur Ngawinan 1A RT. 04/ Rw. 02
Kec. Wonocolo, Surabaya.

Status : Belum Menikah

B. ORANG TUA

Nama : Ahmad Umar Ulanam
Alamat Rumah/Telepon : Jemur Ngawinan 1A RT. 04/ Rw. 02
Kec. Wonocolo, Surabaya.
Alamat Pekerjaan/Telepon : Perum Jemur Andayani
Pekerjaan/Jabatan : Security

C. RIWAYAT PENDIDIKAN

1. Tamat SD di SDN Jemur Wonosari 2 Tahun 2009
2. Tamat SLTP di SMPN 39 Surabaya Tahun 2012
3. Tamat SLTA di SMKN 1 Surabaya Tahun 2015
4. Pendidikan Tinggi (PT)

Nama PT	Tempat	Semester	Tahun	Keterangan
STIESIA	Jl. Menur Pumpungan No. 30 Surabaya	I – VII	2020	Mahasiswa

D. RIWAYAT PEKERJAAN

Tahun	Bekerja di	Pangkat/Golongan	Jabatan
-	-	-	-

Dibuat dengan sebenarnya

Zana Putri Diana

KATA PENGANTAR

Puji syukur penulis panjatkan kepada Tuhan Yang Maha Esa atas hidayat dan rahmat-Nya skripsi yang berjudul **“PENGARUH STRUKTUR MODAL, PROFITABILITAS, DAN KEPUTUSAN INVESTASI TERHADAP NILAI PERUSAHAAN (STUDI PADA PERUSAHAAN SEKTOR PERTAMBANGAN BATUBARA YANG TERDAFTAR DI BEI TAHUN 2014-2018”** dapat terselesaikan dengan baik.

Penulis menyadari bahwa dalam penulisan skripsi ini tentunya tidak akan berhasil tanpa adanya bantuan dan dukungan dari berbagai pihak yang telah banyak membantu. Oleh karena itu, pada kesempatan ini penulis menyampaikan rasa terimakasih yang sebesar-besarnya kepada :

1. Dr. Nur Fadrijh Asyik, S.E., M.Si., Ak., CA., selaku Ketua Sekolah Tinggi Ilmu Ekonomi Indonesia (STIESIA) Surabaya.
2. Dr. Suwitho, M.Si., selaku Ketua Program Studi Manajemen Sekolah Tinggi Ilmu Ekonomi Indonesia (STIESIA) Surabaya.
3. Dr. Suwitho, M.Si., selaku dosen pembimbing penulisan skripsi yang telah meluangkan banyak waktu, tenaga, dan kesabarannya, serta memberikan pengarahan yang bermanfaat perihal penulisan skripsi.
4. Dr. Bambang Hadi Santoso, S.E., M.Si., selaku ketua Galeri Bursa Efek Indonesia (BEI) STIESIA Surabaya yang telah memberikan izin untuk melakukan riset penelitian di BEI.
5. Dr. Anindhyta Budiarti, S.E., M.M., selaku dosen wali yang telah banyak membantu dalam memberikan pengarahan.
6. Bapak dan Ibu dosen serta para staf, yang telah memberikan banyak bekal ilmu dan teladan selama kegiatan perkuliahan.

Kedua Orang tua saya, Bapak dan Ibu yang selalu mendo'akan, memberikan semangat, mengingatkan, mendidik, mengajar, dan mengarahkan penulis hingga sampai tahap ini.

7. Sahabat dan Semua pihak yang tidak dapat penulis sebutkan satu persatu yang telah membantu serta memberikan do'a atas kelancaran dan kemudahan penulis atas terselesaikannya Skripsi ini.
8. Teman-teman ENGLISH CLUB Surabaya, yang telah memberikan banyak support serta pengalaman berorganisasi yang sangat berarti bagi penulis, dan masih banyak lagi yang tidak dapat disebutkan oleh penulis, yang selalu bersama dalam menjalani berbagai hal baik suka maupun duka selama di bangku perkuliahan.

Dalam penyusunan skripsi ini, penulis menyadari bahwa masih terdapat banyak kekurangan. Oleh karena itu, penulis mengharapkan kritik dan saran dari pembaca untuk penyempurnaan penulisan ini. Semoga penulisan skripsi ini dapat memberikan wawasan dan pengetahuan bagi semua pembaca.

Surabaya, 13 November 2020


Zana Putri Diana

DAFTAR ISI

HALAMAN SAMPUL LUAR SKRIPSI	i
HALAMAN SAMPUL DALAM SKRIPSI	ii
HALAMAN JUDUL SKRIPSI.....	iii
HALAMAN PENGESAHAN TIM PENGUJI	iv
HALAMAN PERNYATAAN	v
DAFTAR RIWAYAT HIDUP	vi
KATA PENGANTAR	vii
DAFTAR ISI	ix
DAFTAR TABEL	xii
DAFTAR GAMBAR	xiii
DAFTAR LAMPIRAN	xiv
ABSTRAK	xv
ABSTRACT	xvi
BAB 1 : PENDAHULUAN	1
1.1 Latar Belakang Masalah	1
1.2 Rumusan Masalah	6
1.3 Tujuan Penelitian	7
1.4 Manfaat Penelitian	7
1.4.1 Manfaat Praktis	7
1.4.2 Manfaat Teoritis	7
1.4.3 Manfaat Kebijakan	8
1.5 Ruang Lingkup Penelitian	8
BAB 2 : TINJAUAN TEORITIS DAN PENGEMBANGAN HIPOTESIS ...	9
2.1 Tinjauan Teoritis	9
2.1.1 Nilai Perusahaan	9
2.1.1.1 Teori Nilai Perusahaan	9
2.1.1.2 Pengukuran Nilai Perusahaan	10
2.1.2 Struktur Modal.....	10
2.1.2.1Pengertian Struktur Modal	10
2.1.2.2Teori Struktur Modal	11
2.1.2.3 <i>Debt to Equity Ratio</i>	13
2.1.3 Profitabilitas	13
2.1.3.1Pengertian Profitabilitas	13
2.1.3.2Teori Profitabilitas	15
2.1.3.3 <i>Net Profit Margin</i>	15
2.1.4 Keputusan Investasi	16

2.1.4.1	Pengertian Investasi	16
2.1.4.2	Teori Keputusan Investasi.....	16
2.1.4.3	<i>Ratio Capital Expenditure to Book Value of Asset</i> ...	17
2.2	Hasil Penelitian Terdahulu	17
2.3	Rerangka Konseptual	19
2.4	Pengembangan Hipotesis	19
2.4.1	Hubungan Struktur Modal Terhadap Nilai Perusahaan	19
2.4.2	Hubungan Profitabilitas Terhadap Nilai Perusahaan	20
2.4.3	Hubungan Keputusan Investasi Terhadap Nilai Perusahaan	21
BAB 3	: METODE PENELITIAN	22
3.1	Jenis Penelitian dan Gambaran dari Populasi (Obyek) Penelitian	22
3.1.1	Jenis Penelitian	22
3.1.2	Gambaran dari Populasi Penelitian	22
3.2	Teknik Pengambilan Sampel	23
3.3	Teknik Pengumpulan Data	24
3.3.1	Jenis Data	24
3.3.2	Sumber Data.....	24
3.4	Variabel dan Definisi Operasional Variabel	24
3.4.1	Variabel Terikat (<i>Dependent Variable</i>)	25
3.4.2	Variabel Bebas (<i>Independent Variable</i>)	26
3.5	Teknik Analisis Data	27
3.5.1	Analisis Regresi Linear Berganda	27
3.5.2	Uji Asumsi Klasik	28
3.5.2.1	Uji Normalitas	28
3.5.2.2	Uji Multikolinearitas	29
3.5.2.3	Uji Autokolerasi	29
3.5.2.4	Uji Heteroskedastisitas	30
3.5.3	Uji Kelayakan Model (Uji F)	31
3.5.4	Pengujian Hipotesis (Uji T)	32
BAB 4	: HASIL DAN PEMBAHASAN	33
4.1	Hasil Penelitian	33
4.1.1	Sejarah Singkat Perusahaan	33
4.1.2	Perhitungan Variabel Penelitian	38
4.2	Hasil Analisis Data	42
4.2.1	Analisis Regresi Linear Berganda	42
4.2.2	Uji Asumsi Klasik.....	44
4.2.3.1	Uji Normalitas	44

4.2.3.2 Uji Multikolinieritas	46
4.2.3.3 Uji Heteroskedastisitas.....	47
4.2.3.4 Uji Autokorelasi	48
4.2.3 Uji Kelayakan Model	49
4.2.4 Pengujian Hipotesis (Uji T)	51
4.3 Pembahasan	52
4.3.1 Pengaruh Struktur Modal Terhadap Nilai Perusahaan	52
4.3.2 Pengaruh Profitabilitas Terhadap Nilai Perusahaan.....	54
4.3.3 Pengaruh Keputusan Investasi Terhadap Nilai Perusahaan.....	56
BAB 5 : PENUTUP	58
5.1 Simpulan	58
5.2 Keterbatasan	59
5.3 Saran	60
JADWAL PENELITIAN	61
DAFTAR PUSTAKA	62
LAMPIRAN – LAMPIRAN	74



DAFTAR TABEL

Tabel	Halaman
3 Ringkasan Penelitian Terdahulu	22
4 Populasi	23
5 Daftar Sampel Penelitian	24
6 Kriteria Pengujian Autokorelasi.....	30
7 Hasil Perhitung PBV	38
8 Hasil Perhitungan DER.....	39
9 Hasil Perhitungan NPM	40
10 Hasil Perhitungan CPA/BVA.....	41
11 Hasil Analisis Regresi Linier Berganda.....	42
12 Hasil Uji Normalitas	46
13 Hasil Uji Multikolinieritas	47
14 Hasil Uji Autokorelasi dengan Durbin-Watson	49
15 Hasil Uji Koefisien Determinasi (R^2)	50
16 Hasil Uji Statistik (Uji F).....	50
17 Hasil Uji Pengujian Hipotesis (Uji t)	51

DAFTAR GAMBAR

Gambar	Halaman
18 Pertumbuhan Price to Book Value	1
19 Rerangka Konseptual	26
20 Uji Normalitas Normal P-P Plot	45
21 Hasil Uji Heteroskedastisitas	48



DAFTAR LAMPIRAN

Lampiran	Halaman
22 Hasil Perhitungan Struktur Modal (DER).....	63
23 Perhitungan <i>Net Profit Margin</i> (NPM)	64
24 Perhitungan <i>Capital Expenditure to Book Value Asset</i> (CPA/BVA).....	66
25 Perhitungan <i>Price to Book Value</i> (PBV)	69
26 Hasil Analisis Regresi Linier Berganda.....	70
27 Hasil Uji Kelayakan Model	71
28 Hasil Uji Asumsi Klasik	72
29 Uji Statistik t	74

