

PENGARUH *CURRENT RATIO*, *NET PROFIT MARGIN*, *DEBT TO EQUITY RATIO*, DAN *EARNING PER SHARE* TERHADAP HARGA SAHAM PADA PERUSAHAAN TELEKOMUNIKASI YANG TERDAFTAR DI BURSA EFEK INDONESIA



Oleh:

IIN MAULIDIYAH

NPM: 12.1.02.05449

Program Studi : Manajemen

SEKOLAH TINGGI ILMU EKONOMI INDONESIA (STIESIA)

SURABAYA

2016

PENGARUH *CURRENT RATIO*, *NET PROFIT MARGIN*, *DEBT TO EQUITY RATIO*, DAN *EARNING PER SHARE* TERHADAP HARGA SAHAM PADA PERUSAHAAN TELEKOMUNIKASI YANG TERDAFTAR DI BURSA EFEK INDONESIA



Oleh

IIN MAULIDIYAH

NPM: 12.1.02.05449

Program Studi : Manajemen

SEKOLAH TINGGI ILMU EKONOMI INDONESIA (STIESIA)

SURABAYA

2016

PENGARUH *CURRENT RATIO*, *NET PROFIT MARGIN*, *DEBT TO EQUITY RATIO*, DAN *EARNING PER SHARE* TERHADAP HARGA SAHAM PADA PERUSAHAAN TELEKOMUNIKASI YANG TERDAFTAR DI BURSA EFEK INDONESIA

Skripsi Diajukan Untuk Memenuhi Salah Satu Syarat

Guna Memperoleh Gelar Sarjana Ekonomi

Program Studi: Manajemen

Konsentrasi: Manajemen Keuangan

Oleh :

IIN MAULIDIYAH

NPM : 12.1.02.05449

SEKOLAH TINGGI ILMU EKONOMI INDONESIA (STIESIA)

SURABAYA

PENGARUH *CURRENT RATIO*, *NET PROFIT MARGIN*, *DEBT TO EQUITY RATIO*, DAN *EARNING PER SHARE* TERHADAP HARGA SAHAM PADA PERUSAHAAN TELEKOMUNIKASI YANG TERDAFTAR DI BURSA EFEK INDONESIA

Dipersiapkan dan disusun oleh :

IIN MAULIDIYAH
NPM: 12.1.02.05449

Telah Dipertahankan Didepan Tim Penguji
Pada Tanggal 19 Maret 2016

Susunan Tim Penguji :

Ketua : Dr. Suwitho, M.Si.

Anggota : 1. Drs. Bambang Hadi Santoso, M.Si.


2. Dr. Prijati, S.E., M.M.


Dinyatakan memenuhi syarat dan diterima

Oleh:


Dosen Pembimbing

Ketua Program Studi Manajemen


Drs. Bambang Hadi Santoso, M.Si.


Dra. Tri Yuniati, M.M.




Dr. Akhmad Riduwan, S.E., M.S.A., Ak., CA.

PERNYATAAN KEASLIAN KARYA TULIS SKRIPSI

Yang bertanda tangan di bawah ini, saya:

Nama : IIN MAULIDIYAH

N.P.M. : 12.1.02.05449

menyatakan bahwa skripsi dengan judul:

“PENGARUH *CURRENT RATIO*, *NET PROFIT MARGIN*, *DEBT TO EQUITY RATIO*, DAN *EARNING PER SHARE* TERHADAP HARGA SAHAM PADA PERUSAHAAN TELEKOMUNIKASI YANG TERDAFTAR DI BURSA EFEK INDONESIA”

dan dimajukan untuk diuji pada tanggal 19 Maret 2016, adalah hasil karya saya.

Dengan ini saya menyatakan dengan sesungguhnya bahwa dalam skripsi ini tidak terdapat keseluruhan atau sebagian tulisan orang lain yang saya ambil dengan cara menyalin, atau meniru dalam bentuk rangkaian kalimat atau simbol yang menunjukkan gagasan atau pendapat atau pemikiran dari penulis lain, yang saya akui seolah-olah sebagai tulisan saya sendiri, dan atau tidak terdapat bagian atau keseluruhan tulisan yang saya salin, tiru, atau yang saya ambil dari tulisan orang lain tanpa memberikan pengakuan pada penulis aslinya.

Apabila saya melakukan hal tersebut di atas, baik sengaja maupun tidak, dengan ini saya menyatakan menarik skripsi yang saya ajukan sebagai hasil tulisan saya sendiri ini. Bila kemudian hari terbukti bahwa saya ternyata melakukan tindakan menyalin atau meniru tulisan orang lain seolah-olah hasil pemikiran saya sendiri, berarti gelar dan ijazah yang telah diberikan Sekolah Tinggi Ilmu Ekonomi Indonesia (STIESIA) Surabaya batal saya terima.

Surabaya, 19 Maret 2016

Yang membuat pernyataan,



Iin Maulidiyah

DAFTAR RIWAYAT HIDUP

A. MAHASISWA

Nama : Iin Maulidiyah
NPM : 12.1.02.05449
Program Studi : Manajemen
Tempat/Tanggal Lahir : Surabaya, 07 September 1993
Agama : Islam
Jumlah Saudara/Anak ke : 2 (Dua) / 1 (Satu)
Alamat Rumah : Jl. Abd Rahman 43c RT/RW
13/05, Pabean Sedati Sidoarjo
Status : Belum Menikah

B. ORANG TUA

Nama : Agus Priyanto
Alamat Rumah/Telepon : Jl. Abd Rahman 43c RT/RW
13/05, Pabean Sedati Sidoarjo
Alamat Kantor/Telepon : Jl. Tambak Sawah No. 19
Waru-Sidoarjo
Pekerjaan/Jabatan : Wiraswasta

C. RIWAYAT PENDIDIKAN

1. Tamat SDN Pabean 1 Sidoarjo tahun 2006.
2. Tamat SMP Dharma Wanita Surabaya tahun 2009.
3. Tamat SMK Prapanca 2 Surabaya tahun 2012.
4. Pendidikan Tinggi (PT)

Nama PT	Tempat	Semester	Tahun	Keterangan
STIESIA	Surabaya	I-VII	2012-2016	-

D. RIWAYAT PEKERJAAN

Tahun	Bekerja di	Pangkat/Golongan	Jabatan
-	-	-	-

Dibuat dengan sebenarnya

Iin Maulidiyah

KATA PENGANTAR

Dengan memanjatkan puji syukur kehadirat ALLAH SWT yang telah memberikan rahmat dan hidayah-Nya, sehingga penulis dapat menyelesaikan skripsi ini dengan judul “**PENGARUH *CURRENT RATIO, NET PROFIT MARGIN, DEBT TO EQUITY RATIO, DAN EARNING PER SHARE* TERHADAP HARGA SAHAM PADA PERUSAHAAN TELEKOMUNIKASI YANG TERDAFTAR DI BURSA EFEK INDONESIA**”. Penyusunan skripsi ini ditujukan untuk memenuhi salah satu syarat guna memperoleh gelar Sarjana Ekonomi di Sekolah Tinggi Ilmu Ekonomi Indonesia (STIESIA) Surabaya.

Penulis menyadari bahwa dalam penulisan skripsi ini penulis mendapat bantuan dari berbagai pihak, maka dalam kesempatan ini penulis menyampaikan ucapan terima kasih atas segala bantuan, bimbingan dan dukungan yang telah diberikan dalam proses penulisan skripsi ini kepada:

1. Bapak Dr. Akhmad Riduwan, S.E., M.S.A., Ak. CA. selaku Ketua Sekolah Tinggi Ilmu Ekonomi Indonesia (STIESIA) Surabaya.
2. Ibu Dra. Tri Yuniati, M.M. selaku Ketua Program Studi Manajemen Sekolah Tinggi Ilmu Ekonomi Indonesia (STIESIA) Surabaya.
3. Bapak Drs. Bambang Hadi Santoso, M.Si selaku dosen pembimbing yang telah bersedia membimbing saya dengan baik, meluangkan waktu untuk membimbing saya dalam penyusunan skripsi, serta memberikan pengarahan dan saran bermanfaat sehingga penulisan skripsi ini dapat terselesaikan dengan baik.

4. Ibu Dr. Triyonowati, M.Si. selaku dosen wali 7-SM3 yang telah banyak membantu dalam memberikan pengarahan pada setiap perwalian berlangsung.
5. Bapak dan Ibu Dosen STIESIA atas bimbingan dan ilmu yang telah diberikan selama saya mengikuti proses perkuliahan.
6. Pimpinan dan Karyawan Pojok Bursa Efek Indonesia STIESIA Surabaya yang telah memberikan kesempatan kepada peneliti untuk melakukan riset dalam pengambilan data-data keuangan yang diperlukan dalam proses penulisan skripsi.
7. Kedua orang tua tercinta, Bapak Agus Priyanto dan Ibu Yulianti yang selama ini selalu mendukung saya dalam doa dan memberikan semangat yang terus menerus sehingga saya dapat menyelesaikan penulisan skripsi ini.
8. Terima kasih untuk Aprilian Dwi Bastiar yang selalu memberikan semangat, bantuan untuk kelancaran dalam menyelesaikan skripsi ini, serta selalu bersama dalam setiap susah maupun senang.
9. Terima kasih untuk sahabat-sahabat kuliah saya Yuni, Titis, Astrid, Chindy, Aulia, Selvi, Farda, Nawang dan Yuswin yang selalu memberi motivasi dan semangat hingga terselesaikan skripsi ini.
10. Terima Kasih juga untuk sahabat-sahabat setia saya Muhammad Wahid Febrian, Siska Yunita, dan Amby Pitino yang selalu memberikan mendukung dan semangat.
11. Teman – teman seperjuangan saat skripsi, terima kasih atas kebersamaannya dalam berjuang menyelesaikan skripsi.

12. Teman – teman SM-3 dan SM-1 angkatan 2012 atas bantuan, dukungan, dan kebersamaannya selama ini.

13. Dan semua pihak yang tidak bisa disebutkan satu persatu

Dalam penyusunan skripsi ini, penulis menyadari bahwa masih terdapat banyak kekurangan. Oleh karena itu, penulis mengharapkan kerendahan hati pembaca untuk memberikan kritik dan saran yang bersifat membangun demi kesempurnaan skripsi ini.

Semoga Allah selalu melimpahkan karunia-Nya bagi setiap pihak yang telah banyak memberikan bantuan dalam menyelesaikan penyusunan skripsi ini baik doa moril, maupun materill. Semoga skripsi ini dapat bermanfaat positif bagi banyak pihak,

Semoga skripsi ini memberikan wawasan dan pengetahuan bagi para pembaca.

Surabaya, 24 Februari 2016

Penulis

Iin Maulidiyah

DAFTAR ISI

HALAMAN SAMPUL LUAR SKRIPSI	i
HALAMAN SAMPUL DALAM SKRIPSI	ii
HALAMAN JUDUL SKRIPSI.....	iii
HALAMAN PENGESAHAN TIM PENGUJI	iv
HALAMAN PERNYATAAN	v
DAFTAR RIWAYAT HIDUP.....	vi
KATA PENGANTAR	vii
DAFTAR ISI.....	x
DAFTAR TABEL.....	xii
DAFTAR GAMBAR	xiii
DAFTAR LAMPIRAN.....	xiv
INTISARI.....	xv
<i>ABSTRACT</i>	xvi
1. PENDAHULUAN	
1.1 Latar Belakang Masalah	1
1.2 Rumusan Masalah	6
1.3 Tujuan Permasalahan.....	7
1.4 Manfaat Penelitian.....	7
1.5 Ruang Lingkup Penelitian	8
2. TINJAUAN TEORITIS DAN PERUMUSAN HIPOTESIS	
2.1 Tinjauan Teoritis	9
2.1.1 Pasar Modal	9
2.1.2 Harga Saham.....	14
2.1.3 <i>Go Public</i>	19
2.1.4 Laporan Keuangan.....	20
2.1.5 Rasio Keuangan	24
2.1.6 Pengaruh <i>Current Ratio</i> terhadap Harga Saham	28
2.1.7 Pengaruh <i>Net Profit Margin</i> terhadap Harga Saham.....	29
2.1.8 Pengaruh <i>Debt to Equity Ratio</i> terhadap Harga Saham.....	29
2.1.9 Pengaruh <i>Earning Per Share</i> terhadap Harga Saham.....	29
2.1.10 Penelitian Terdahulu	30
2.2 Rerangka Pemikiran	32
2.3 Perumusan Hipotesis.....	33

3. METODA PENELITIAN	
3.1 Jenis Penelitian dan Gambaran dari Populasi (Objek) Penelitian	35
3.2 Teknik Pengambilan Sampel	36
3.3 Teknik Pengumpulan Data	37
3.4 Variabel dan Devinisi Operasional Variabel	38
3.5 Teknik Analisis Data	41
3.5.1 Analisis Regresi Linier Berganda	41
3.5.2 Uji Asumsi Klasik.....	42
3.5.3 Uji <i>Goodness of Fit</i>	45
3.5.4 Uji Hipotesis	56
4. HASIL PENELITIAN DAN PEMBAHASAN	
4.1 Data Hasil Penelitian.....	48
4.1.1 Profil Perusahaan	48
4.1.2 Perusahaan Sampel	57
4.1.3 Laporan Keuangan	58
4.1.4 Variabel Penelitian	58
4.1.5 Uji Analisis Linear Berganda.....	64
4.1.6 Uji Asumsi Klasik	66
4.1.7 Uji <i>Goodness Of Fit</i>	71
4.1.8 Pengujian Hipotesis	74
4.2 Pembahasan.....	77
4.2.1 Pengaruh <i>Current Ratio</i> Terhadap Harga Saham	78
4.2.2 Pengaruh <i>Net Profit Margin</i> Terhadap Harga Saham	79
4.2.3 Pengaruh <i>Debt to Equity Ratio</i> Terhadap Harga Saham.....	80
4.2.4 Pengaruh <i>Earning Per Share</i> Terhadap Harga Saham.....	81
5. HASIL PENELITIAN DAN PEMBAHASAN	
5.1 Simpulan	83
5.2 Saran	84
JADWAL PENELITIAN	85
DAFTAR PUSTAKA	86
LAMPIRAN	88

DAFTAR TABEL

Tabel	Halaman
1. Penelitian Terdahulu	30
2. Populasi Perusahaan Telekomunikasi.....	36
3. Sampel Perusahaan Telekomunikasi	37
4. Sampel Perusahaan Telekomunikasi	57
5. Pehitungan <i>Current Ratio (CR)</i>	59
6. Perhitungan <i>Net Profit Margin (NPM)</i>	60
7. Perhitugan <i>Debt to Equity Ratio (DER)</i>	61
8. Perhitungan <i>Earning Per Share (EPS)</i>	62
9. Daftar Harga Saham	63
10. Analisis Regresi Linear Berganda	64
11. Hasil Pengujian Normalitas Data.....	67
12. Uji Multikolinearitas.....	69
13. Uji Autokorelasi.....	70
14. Hasil Perhitungan Uji F	72
15. Hasil Analisis Koefisien Determinasi dan Korelasi	73
16. Perhitungan Uji t.....	74
17. Hasil Uji Koefisien Determinasi Parsial	76

DAFTAR GAMBAR

Gambar	Halaman
1. Rerangka Pemikiran.....	33
2. Scatter Plot Uji Normalitas.....	68
3. Scatter Plot Uji Heteroskedastisitas.....	71



DAFTAR LAMPIRAN

Lampiran	Halaman
1. Perhitungan <i>Current Ratio</i> Perusahaan Sampel	88
2. Perhitungan <i>Net Profit Margin</i> Perusahaan Sampel.....	89
3. Perhitungan <i>Debt to Equity Ratio</i> Perusahaan Sampel.....	90
4. Perhitungan <i>Earning Per Share</i> Perusahaan Sampel.....	91
5. Daftar Harga Saham Perusahaan Sampel	92
6. Hasil Olahan SPSS	93

