

**PENGARUH PROFITABILITAS, *FREE CASH FLOW*,  
PERTUMBUHAN PENJUALAN DAN UKURAN  
PERUSAHAAN TERHADAP KEBIJAKAN HUTANG  
PERUSAHAAN MAKANAN DAN MINUMAN DI BEI**



Oleh :

**SITI FATIMATUL ZUHRIA**

**12.1.01.07875**

**Program Studi: Akuntansi**

**SEKOLAH TINGGI ILMU EKONOMI INDONESIA(STIESIA)**

**SURABAYA**

**2016**

**PENGARUH PROFITABILITAS, *FREE CASH FLOW*,  
PERTUMBUHAN PENJUALAN DAN UKURAN  
PERUSAHAAN TERHADAP KEBIJAKAN HUTANG  
PERUSAHAAN MAKANAN DAN MINUMAN DI BEI**

**Skripsi Diajukan untuk Memenuhi Salah Satu Syarat**

**Guna Memperoleh Gelar Sarjana Ekonomi**

**Program Studi: Akuntansi**

**Konsentrasi: Akuntansi Keuangan**

**Oleh:**

**SITI FATIMATUL ZUHRIA**

**12.1.01.07875**

**SEKOLAH TINGGI ILMU EKONOMI INDONESIA (STIESIA)**

**SURABAYA**

**2016**

**PENGARUH PROFITABILITAS, FREE CASH FLOW,  
PERTUMBUHAN PENJUALAN DAN UKURAN  
PERUSAHAAN TERHADAP KEBIJAKAN HUTANG  
PERUSAHAAN MAKANAN DAN MINUMAN DI BEI**

Dipersiapkan dan Disusun oleh :

**SITI FATIMATUL ZUHRIA**

**NPM : 12.1.01.07875**

Telah dipertahankan di Depan Tim Penguji  
Pada tanggal 22 Oktober 2016

Susunan Tim Penguji :

Ketua : Dr. Nur Fadrih Asyik, S.E., M.Si., Ak., CA.

Anggota : 1. Dr. Ikhsan Budi Riharjo, S.E., M.Si., Ak., CA.


2. Lilis Ardini, S.E., M.Si., Ak., CA.


Dinyatakan Memenuhi Syarat dan Diterima

Oleh :


Dosen Pembimbing

Ketua Program Studi S1 Akuntansi

  
Dr. Ikhsan Budi Riharjo, S.E., M.Si., Ak., CA.

  
Dr. Wahidahwati, S.E., M.Si., Ak., CA.

 Ketua STIESIA

  
Dr. Akhmad Riduwan, S.E., M.S.A., Ak., CA.

## PERNYATAAN KEASLIAN KARYA TULIS SKRIPSI

Yang bertanda tangan di bawah ini, saya :

Nama : Siti Fatimatul Zuria

N.P.M : 12.1.011.07875

Menyatakan bahwa skripsi dengan judul :

Pengaruh Profitabilitas, Free Cash Flow, Pertumbuhan Penjualan Dan Ukuran Perusahaan Terhadap Kebijakan Hutang Perusahaan Makanan dan Minuman di BEI.

Dan dimajukan untuk diuji pada tanggal 22 Oktober 2016 adalah hasil karya saya.

Dengan ini saya menyatakan dengan sesungguhnya bahwa dalam skripsi ini tidak terdapat keseluruhan atau sebagian tulisan orang lain yang saya ambil dengan cara menyalin, atau meniru dalam bentuk rangkaian kalimat atau simbol yang menunjukkan gagasan atau pendapat atau pemikiran dari penulis lain, yang saya akui seolah-olah sebagai tulisan saya sendiri, dan atau tidak terdapat bagian atau keseluruhan tulisan yang saya salin, tiru, atau yang saya ambil dari tulisan orang lain tanpa memberikan pengakuan pada penulis aslinya.

Apabila saya melakukan hal tersebut diatas, baik sengaja maupun tidak, dengan ini saya menyatakan menarik skripsi yang saya ajukan sebagai hasil tulisan saya sendiri. Bila kemudian terbukti bahwa saya ternyata melakukan tindakan menyalin atau meniru tulisan orang lain seolah-olah hasil pemikiran saya sendiri, berarti gelar dan ijazah yang telah diberikan Sekolah Tinggi Ilmu Ekonomi Indonesia (STIESIA) Surabaya batal saya terima.

Surabaya, 22 Oktober 2016

Yang membuat pernyataan,



Siti Fatimatul Zuria

## DAFTAR ISI

HALAMAN JUDUL SKRIPSI.....	i
HALAMAN PERNYATAAN .....	ii
DAFTAR RIWAYAT HIDUP .....	iii
KATA PENGANTAR .....	iv
DAFTAR ISI.....	v
DAFTAR TABEL.....	vi
DAFTAR GAMBAR .....	vii
DAFTAR LAMPIRAN.....	viii
INTISARI .....	ix
<i>ABSTRACT</i> .....	x
<b>BAB 1 : PENDAHULUAN.....</b>	<b>1</b>
1.1.LatarBelakangMasalah.....	1
1.2.RumusanMasalah .....	7
1.3.TujuanPenelitian .....	7
1.4.ManfaatPenelitian .....	7
1.5.RuangLingkupPenelitian.....	8
<b>BAB 2 : TINJAUAN TEORITIS DAN PERUMUSAN HIPOTESIS .</b>	<b>10</b>
2.1 Tinjauan Teoritis .....	10
2.1.1 <i>Agency Theory</i> (TeoriKeagenan) .....	10
2.1.2 <i>Pecking Order Theory</i> .....	11
2.1.3 Profitabilitas .....	13
2.1.4 <i>Free Cash Flow</i> .....	14
2.1.5 PertumbuhanPenjualan.....	16
2.1.6 Ukuran Perusahaan .....	17
2.1.7KebijakanHutang .....	18
2.2 RerangkaPemikiran .....	19
2.3PerumusanHipotesis .....	20
2.3.1 PengaruhProfitabilitasTerhadapKebijakanHutang.....	20
2.3.2 Pengaruh <i>Free Cash Flow</i> TerhadapKebijakanHutang	21
2.3.3 PengaruhPertumbuhanPenjualanTerhadapKebijakan	
Hutang .....	22
2.3.4PengaruhUkuran PerusahaanTerhadapKebijakan	
Hutang .....	23
<b>BAB 3 : METODE PENELITIAN .....</b>	<b>25</b>
3.1 JenisPenelitiandanGambarandariPopulasi (Objek) .....	25
3.2 TeknikPengambilanSampel.....	26
3.3 TeknikPengumpulan Data .....	27
3.4 Variabel Dan DefinisiOperasionalVariabel .....	28

3.5 Teknik Analisis Data.....	30
3.5.1 Analisis Deskriptif.....	30
3.5.2 Analisis Regresi Linier Berganda .....	30
3.5.3 Uji Asumsi Klasik .....	31
3.5.4 Uji Koefisien Determinasi Berganda.....	33
3.5.5 Uji Kelayakan Model .....	34
3.5.6 Uji t .....	34
<b>BAB 4 : HASIL PENELITIAN DAN PEMBAHASAN .....</b>	<b>35</b>
4.1 Hasil Penelitian .....	35
4.1.1 Gambaran Umum Objek Penelitian .....	35
4.1.2 Perhitungan Variabel .....	36
4.1.3 Statistik Deskriptif .....	41
4.1.4 Analisis Regresi Linier Berganda.....	43
4.1.5 Uji Asumsi Klasik .....	44
4.1.6 Uji Koefisien Determinasi Multiple ( $R^2$ ).....	51
4.1.7 Uji Kelayakan Model .....	52
4.1.8 Uji t.....	53
4.2 Pembahasan.....	55
4.2.1 Pengaruh <i>Return on Asset</i> Terhadap Kebijakan Hutang .....	55
4.2.2 Pengaruh Free Cash Flow Terhadap Kebijakan Hutang .....	57
4.2.3 Pengaruh Pertumbuhan Penjualan Terhadap Kebijakan Hutang .....	58
4.2.4 Pengaruh Ukuran Perusahaan Terhadap Kebijakan Hutang .....	59
<b>BAB 5 : SIMPULAN DAN SARAN .....</b>	<b>61</b>
5.1 Simpulan .....	61
5.2 Keterbatasan Penelitian dan Saran Penelitian .....	62

DAFTAR PUSTAKA  
LAMPIRAN

## DAFTAR TABEL

Tabel		Halaman
1	DaftarPemilihanSampelPenelitian.....	26
2	DaftarSampelPenelitian.....	27
3	Perusahaan SampelPenelitian.....	36
4	HasilPerhitunganProfitabilitas.....	37
5	HasilPerhitungan <i>Free Cash Flow</i> .....	38
6	HasilPerhitunganPertumbuhanPenjualan.....	39
7	HasilPerhitunganUkuran Perusahaan.....	40
8	HasilPerhitunganKebijakanHutang.....	41
9	HasilStatistikDeskriptif.....	42
10	HasilAnalisisRegresiLinierBerganda.....	43
11	Hasil Uji Normalitas.....	45
12	Hasil Uji Autokorelasi.....	48
13	Hasil Uji Multikolinieritas.....	49
14	Hasil Uji KoefisienDeterminasi Multiple ( $R^2$ ).....	51
15	Hasil UjiKelayakan Model.....	53
16	Hasil Uji t.....	54

## DAFTAR GAMBAR

Gambar	Halaman
1 RerangkaPemikiran .....	20
2 GrafikPengujianNormalitas .....	46
3 HasilUjiHeterokedastisitas .....	50





## DAFTAR LAMPIRAN

### Lampiran

- 1 HasilPerhitungan
- 2 Hasil Output SPSS
- 3 Surat Tugas Bimbingan Skripsi Kepada Dosen Pembimbing
- 4 Kartu Konsultasi Bimbingan Skripsi
- 5 Surat Ijin Riset Kepada Pojok Bursa EfekSTIESIA Surabaya
- 6 Surat Keterangan Selesai Riset Dari Pojok Bursa Efek STIESIA Surabaya
- 7 Berita Acara Bimbingan Skripsi
- 8 Sertifikat Seminar

