

**PENGARUH PROFITABILITAS, PERTUMBUHAN
PENJUALAN, UKURAN PERUSAHAAN DAN KEPEMILIKAN
MANAJERIAL TERHADAP STRUKTUR MODAL**



Oleh:

STEFANY CHRISTIANINGSIH PATTINASARANI

NPM: 12.1.01.07853

**Program Studi: Akuntansi
SEKOLAH TINGGI ILMU EKONOMI INDONESIA (STIESIA)
SURABAYA
2016**


**PENGARUH PROFITABILITAS, PERTUMBUHAN
PENJUALAN, UKURAN PERUSAHAAN DAN KEPEMILIKAN
MANAJERIAL TERHADAP STRUKTUR MODAL**

Skripsi Diajukan untuk Memenuhi Salah Satu Syarat

Guna Memperoleh Gelar Sarjana Ekonomi

Program Studi: Akuntansi

Konsentrasi: Akuntansi Keuangan



Oleh:

STEFANY CHRISTIANINGSIH PATTINASARANI

NPM: 12.1.01.07853

SEKOLAH TINGGI ILMU EKONOMI INDONESIA (STIESIA)

SURABAYA

2016

**PENGARUH PROFITABILITAS, PERTUMBUHAN PENJUALAN,
UKURAN PERUSAHAAN DAN KEPEMILIKAN MANAJERIAL
TERHADAP STRUKTUR MODAL**

Dipersiapkan dan disusun oleh :

**STEFANY CHRISTIANINGSIH PATTINASARANI
NPM: 12.1.01.07853**

**Telah Dipertahankan Didepan Tim Penguji
Pada Tanggal 19 Maret 2016**

Susunan Tim Penguji :


Ketua : Andayani, S.E., M.Si., Ak., CA.
Anggota : 1. Dra. Lailatul Amanah, M.Si., Ak., CA.
2. Drs. Sapari, M.S.A., Ak., CA.


Dinyatakan memenuhi syarat dan diterima

Oleh:

Dosen Pembimbing

Ketua Program Studi S1 Akuntansi


Andayani, S.E., M.Si., Ak., CA.


Andayani, S.E., M.Si., Ak., CA.

Ketua STIESIA



Dr. Akhmad Ridwan, S.E., M.S.A., Ak., CA.

PERNYATAAN KEASLIAN KARYA TULIS SKRIPSI

Yang bertanda tangan di bawah ini, saya:

Nama : STEFANY CHRISTIANINGSIH PATTINASARANI

N.P.M : 12.1.01.07853

Menyatakan bahwa skripsi dengan judul:

PENGARUH PROFITABILITAS, PERTUMBUHAN PENJUALAN, UKURAN PERUSAHAAN DAN KEPEMILIKAN MANAJERIAL TERHADAP STRUKTUR MODAL

Dan diajukan untuk diuji pada tanggal 19 Maret 2016 adalah hasil karya saya.

Dengan ini saya menyatakan dengan sesungguhnya bahwa dalam skripsi ini tidak terdapat keseluruhan atau sebagian tulisan orang lain yang saya ambil dengan cara menyalin, atau meniru dalam bentuk rangkaian kalimat atau symbol yang menunjukkan gagasan atau pendapat atau pemikiran dari penulis lain, yang saya akui seolah-olah sebagai tulisan saya sendiri, dan atau tidak terdapat bagian atau keseluruhan tulisan yang saya salin, tiru, atau saya ambil dari tulisan orang lain tanpa memberikan pengakuan pada penulis aslinya.

Apabila saya melakukan hal tersebut di atas, baik sengaja maupun tidak, dengan ini saya menyatakan menarik skripsi yang saya ajukan sebagai hasil tulisan saya sendiri ini. Bila kemudian terbukti bahwa saya ternyata melakukan mengandakan menyalin atau meniru tulisan orang lain seolah-olah hasil pemikiran saya sendiri, berarti gelar dan ijazah telah diberikan Sekolah Tinggi Ilmu Ekonomi Indonesia (STIESIA) Surabaya batal saya terima.

Surabaya, 19 Maret 2016

Yang membuat pernyataan,



Stefany Christianingsih Pattinasarani

DAFTAR RIWAYAT HIDUP

A. MAHASISWA

Nama : Stefany Christianingsih Pattinasarani
NPM : 12.1.01.07853
Program Studi : Akuntansi
Tempat/Tanggal Lahir : Surabaya, 26September 1994
Agama : Islam
Jumlah Saudara/ Anak ke : 2 / Anak ke 2
Alamat Rumah : Jl. Kalikepiting Baskara No.31 RT 12 RW
05 Surabaya
Status : Belum Menikah

B. ORANG TUA

Nama : Fransiscus CP
Alamat Rumah/Telepon : Jl. Kalikepiting Baskara No.31 RT 12 RW
05 Surabaya Alamat Kantor/Telepon : -
Pekerjaan/Jabatan : -

C. RIWAYAT PENDIDIKAN

1. Tamat SD di SDN Tropodo I Waru, Sidoarjo Tahun 2006
2. Tamat SLTP di SMPN 1 Sedati, Sidoarjo Tahun 2009
3. Tamat SLTA di SMA 17 Agustus 1945 Surabaya Tahun 2012
4. Pendidikan Tinggi (PT)

Nama PT	Tempat	Semester	Tahun	Keterangan
STIESIA Surabaya	Surabaya	I-VIII	2012-2016	

D. RIWAYAT PEKERJAAN

Tahun	Bekerja di	Pangkat/Golongan	Jabatan
-	-	-	-

Dibuat dengan sebenarnya

Stefany Christianingsih Pattinasarani

KATA PENGANTAR

Assalamualaikum wr . wb

Dengan mengucapkan Alhamdulillah, puji syukur kehadiran Allah SWT atas segala rahmat dan hidayahnya yang selalu dilimpahkan kepada saya, serta berkat doa restu kedua orang tua sehingga saya dapat menyelesaikan skripsi dengan judul “PENGARUH KEBIJAKAN HUTANG, STRUKTUR KEPEMILIKAN DAN FREE CASH FLOW TERHADAP KEBIJAKAN DIVIDEN”.

Skripsi ini merupakan salah satu syarat guna memperoleh gelar sarjana ekonomi jurusan akuntansi pada Sekolah Tinggi Ilmu Ekonomi Indonesia (STIESIA) Surabaya. terselesainya skripsi ini tidak luput dari bimbingan, dukungandan bantuan orang-orang yang sayang pada saya, maka dalam kesempatan ini penulis ingin menyampaikan terimakasih dengan tulus ikhlas dan rendah hati kepada:

1. Bapak Dr. Akhmad Riduwan, S.E., M.SA.,Ak., CA. Selaku Ketua Sekolah Tinggi Ilmu Ekonomi Indonesia (STIESIA) Surabaya.
2. Ibu Andayani, S.E., M.Si.,Ak., CA. Selaku Ketua Program Studi Akuntansi Sekolah Tinggi Ilmu Ekonomi Indonesia (STIESIA) Surabaya.
3. Ibu Lilis Ardini, S.E., M.Si., Ak., CA. Selaku Dosen pembimbing yang telah meluangkan waktu, tenaga dan memberikan bimbingan, arahan serta petunjuk yang berarti bagi penulisan skripsi ini.

4. Bapak Anang Subardjo, SE., MM. selaku Dosen Wali yang selalu memberikan arahan dan nasehat, sehingga dapat menempuh pendidikan selama dibangku kuliah dengan baik.
5. Bapak dan Ibu Dosen serta para staff STIESIA yang telah memberikan bekal Ilmu pengetahuan kepada penulis selama menjalankan studi sehingga dapat dipergunakan sebagai dasar pertimbangan dalam penyusunan skripsi ini.
6. Ibu waljiyah dan Bapak Nur Hawi selaku Orang Tua yang sangat saya cintai yang telah memberikan bekal, nasehat, motivasi, doa serta dukungan baik secara moral maupun materiil sehingga penulis bisa menjalankan studi dengan mudah dan lancar.
7. Saudara dan Keluarga tercinta yang telah memberikan semangat, dukungan kepada penulis sehingga bisa menjalankan studi dengan baik.
8. Rifky Ardiansyah dan keluarga yang selalu memberikan semangat, motivasi dan dukungan selama penulis menjalani kuliah sampai terselesainya skripsi ini.
9. Sahabat saya intania, eryza, ninik, stefany, lasmono, aim, bayu, rizal, dandy, zaenal, windy, rosy, bagus, noven, nanda dan devi yang selalu memberikan semangat dan dukungan selama penulis menjalani kuliah sampai terselesainya skripsi ini.
10. Semua teman-teman SA-3 yang selalu membantu dan memberikan semangat, masukan-masukan dalam penulisan skripsi ini serta canda tawa dan juga kesedihan yang telah kita rasakan bersama selama ini.

Penulis menyadari penyajian skripsi ini masih banyak kekurangan serta masih jauh dari kesempurnaan. Besar harapan penulis semoga skripsi ini dapat memberikan manfaat serta membantu menunjang perkembangan ilmu dan pengetahuan di masa yang akan datang.

Wassalammualaikum wr . wb



Surabaya, 9 April 2016

Mitra Nur Fitri Andriani

DAFTAR ISI

HALAMAN SAMBUNG LUAR SKRIPSI.....	i
HALAMAN SAMBUNG DALAM SKRIPSI.....	ii
HALAMAN JUDUL SKRIPSI.....	iii
HALAMAN PENGESAHAN TIM PENGUJI.....	iv
HALAMAN PERNYATAAN.....	v
DAFTAR RIWAYAT HIDUP.....	vi
KATA PENGANTAR.....	vii
DAFTAR ISI	x
DAFTAR TABEL	xiii
DAFTAR GAMBAR	xiv
DAFTAR LAMPIRAN	xv
INTISARI.....	xvi
ABSTRACT	xvii
BAB 1 PENDAHULUAN	
1.1 Latar Belakang Masalah.....	1
1.2 Rumusan Masalah.....	7
1.3 Tujuan Penelitian.....	7
1.4 Manfaat Penelitian.....	8
1.5 Ruang Lingkup Penelitian.....	8
BAB 2 TINJAUAN TEORETIS DAN PERUMUSAN HIPOTESIS	
2.1 Tinjauan Teoretis	
2.1.1 Struktur Modal.....	9
2.1.2 Komponen Struktur Modal.....	10
2.1.3 Teori Struktur Modal.....	12
2.1.3.1 <i>Agency Theory</i>	12
2.1.3.2 <i>Trade-off Theory</i>	14
2.1.3.3 <i>Pecking Order Theory</i>	15
2.1.3.4 <i>Asymmetric Information Theory</i>	16
2.1.4 Faktor-Faktor yang Mempengaruhi Struktur Modal.....	18
2.1.4.1 Profitabilitas.....	20
2.1.4.2 Pertumbuhan Penjualan.....	22
2.1.4.3 Ukuran Perusahaan.....	23
2.1.4.4 Kepemilikan Manajerial.....	24
2.1.5 Penelitian Terdahulu.....	26
2.2 Rerangka Pemikiran.....	29
2.3 Perumusan Hipotesis.....	31

BAB 3 METODA PENELITIAN

3.1	Jenis Penelitian dan Gambaran dari Populasi Penelitian.....	36
3.2	Teknik Pengambilan Sampel.....	36
3.3	Teknik Pengumpulan Data.....	38
3.4	Variabel dan Definisi Operasional Variabel.....	39
3.4.1	Variabel Penelitian.....	39
3.4.2	Definisi Operasional Variabel.....	40
1.	Profitabilitas.....	40
2.	Pertumbuhan Penjualan.....	40
3.	Ukuran Perusahaan.....	41
4.	Kepemilikan Manajerial.....	41
3.5	Teknik Analisis Data.....	41
3.5.1	Uji Asumsi Klasik.....	42
1.	Uji Normalitas.....	43
2.	Uji Autokorelasi.....	43
3.	Uji Heteroskedastisitas.....	44
4.	Uji Multikolinearitas.....	44
3.5.2	Pengujian Hipotesis.....	45
1.	Pengujian <i>Goodness of Fit</i> (Uji F).....	45
2.	Pengujian Secara Parsial (Uji t).....	45
3.	Analisis Koefisien Determinasi (R^2).....	47

BAB 4 HASIL PENELITIAN DAN PEMBAHASAN

4.1	Hasil Penelitian.....	48
4.1.1	Analisis Deskriptif.....	48
1.	Analisis Deskriptif Profitabilitas.....	48
2.	Analisis Deskriptif Pertumbuhan Penjualan.....	50
3.	Analisis Deskriptif Ukuran Perusahaan.....	54
4.	Analisis Deskriptif Kepemilikan Manajerial.....	57
5.	Analisis Deskriptif Struktur Modal.....	59
4.1.2	Screening Data Menggunakan Outlier.....	62
4.1.3	Uji Asumsi Klasik.....	64
1.	Hasil Uji Normalitas.....	64
2.	Hasil Uji Autokorelasi.....	65
3.	Hasil Uji Heteroskedastisitas.....	66
4.	Hasil Uji Multikolinearitas.....	67
4.1.4	Analisis Regresi Linier Berganda.....	69
4.1.5	Uji <i>Goodness of Fit Model</i> (Uji F).....	71
4.1.6	Koefisien Determinasi Berganda.....	72
4.1.7	Uji Hipotesis dengan Uji t.....	74
4.2	Pembahasan.....	76
4.2.1	Pengaruh Profitabilitas Terhadap Struktur Modal.....	76
4.2.2	Pengaruh Pertumbuhan Penjualan Terhadap Struktur Modal.....	77

4.2.3	Pengaruh Ukuran Perusahaan Terhadap Struktur Modal.....	78
4.2.4	Pengaruh Kepemilikan Manajerial Terhadap Struktur Modal.....	79
BAB 5 PENUTUP		
5.1	Kesimpulan.....	81
5.2	Saran.....	83
JADWAL PENELITIAN.....		84
DAFTAR PUSTAKA.....		85
LAMPIRAN		88



DAFTAR TABEL

Tabel	Halaman
1. Ringkasan Penelitian Terdahulu.....	26
2. Teknik Pengambilan Sampel.....	37
3. <i>Return On Assets</i>	49
4. Pertumbuhan Penjualan.....	52
5. Ukuran Perusahaan.....	54
6. Kepemilikan Manajerial.....	57
7. <i>Debt to Equity Ratio</i>	60
8. Hasil Uji Normalitas.....	64
9. Hasil Uji Autokorelasi.....	65
10. Hasil Uji Multikolinearitas.....	68
11. Analisis Regresi Linier Berganda.....	69
12. Hasil Uji <i>Goodness of fit</i> (Uji Statistik f).....	72
13. Hasil Koefisien Determinasi Berganda.....	73
14. Hasil Uji Statistik t.....	74

DAFTAR GAMBAR

Gambar	Halaman
1. Rerangka Pemikiran.....	29
2. Grafik <i>Scatterplot</i>	67
3. Grafik Normal <i>P-P Plot</i>	105



DAFTAR LAMPIRAN

Lampiran	Halaman
1. Daftar Nama Perusahaan.....	88
2. Perhitungan <i>Return On Assets</i>	89
3. Perhitungan Pertumbuhan Penjualan.....	91
4. Perhitungan Ukuran Perusahaan.....	92
5. Perhitungan Kepemilikan Manajerial.....	93
6. Perhitungan Struktur Modal.....	94
7. Perhitungan Rekapitulasi Data.....	96
8. Perhitungan Data Outlier.....	98
9. Hasil Output SPSS Sebelum Outlier.....	100
10. Hasil Output SPSS Sesudah Outlier.....	104

