

**PENGARUH KUALITAS AUDIT, KOMITE AUDIT, KEPEMILIKAN
INSTITUSIONAL, UKURAN PERUSAHAAN, *LEVERAGE*
TERHADAP MANAJEMEN LABA**



Oleh:

NOVI LIDIAWATI

NPM: 11.1.01.07356

Program Studi: Akuntansi

SEKOLAH TINGGI ILMU EKONOMI INDONESIA (STIESIA)

SURABAYA

2016

**PENGARUH KUALITAS AUDIT, KOMITE AUDIT, KEPEMILIKAN
INSTITUSIONAL, UKURAN PERUSAHAAN, *LEVERAGE*
TERHADAP MANAJEMEN LABA**

Skripsi Diajukan untuk Memenuhi Salah Satu Syarat

Guna Memperoleh Gelar Sarjana Ekonomi

Program Studi: Akuntansi

Konsentrasi: Akuntansi Keuangan



Oleh:

NOVI LIDIAWATI

NPM: 11.1.01.07356

**SEKOLAH TINGGI ILMU EKONOMI INDONESIA
STIESIA SURABAYA**

2016

**PENGARUH KUALITAS AUDIT, KOMITE AUDIT,
KEPEMILIKAN INSTITUSIONAL, UKURAN PERUSAHAAN,
LEVERAGE TERHADAP MANAJEMEN LABA**

Dipersiapkan dan disusun oleh :

**NOVI LIDIAWATI
NPM : 11.1.01.07356**

Telah dipertahankan di depan
Tim Penguji pada 02 April 2016


Susunan Tim Penguji :


**Ketua : Dr. Wahidahwati, S.E., M.Si., Ak., CA.
Anggota : 1. Andayani, S.E., M.Si., Ak., CA.
2. Nur Andayani, S.E., M.Si., Ak., CA.**

**Dinyatakan Memenuhi Syarat dan Diterima
Oleh :**

Dosen Pembimbing

Ketua Program Studi Akuntansi


Dr. Nur Fadrih Asyik, S.E., M.Si., Ak., CA.


Andayani, S.E., M.Si., Ak., CA.

Ketua STIESIA



Dr. Akhmad Riduwan, S.E., M.S.A., Ak., CA.

PERNYATAAN KEASLIAN KARYA TULIS SKRIPSI

Yang bertanda tangan di bawah ini, saya:

Nama : NOVI LIDIAWATI

N.P.M : 11.1.01.07356

menyatakan bahwa skripsi dengan judul

PENGARUH KUALITAS AUDIT, KOMITE AUDIT, KEPEMILIKAN INSTITUSIONAL, UKURAN PERUSAHAAN, *LEVERAGE* TERHADAP MANAJEMEN LABA

dan dimajukan untuk diuji pada tanggal 2 April 2016, adalah hasil karya saya.

Dengan ini saya menyatakan dengan sesungguhnya bahwa dalam skripsi ini tidak terdapat keseluruhan atau sebagian tulisan orang lain yang saya ambil dengan cara menyalin, atau meniru dalam bentuk rangkaian kalimat atau simbol yang menunjukkan gagasan atau keseluruhan tulisan yang saya salin, tiru, atau yang saya ambil dari tulisan orang lain tanpa memberikan pengakuan pada penulis aslinya.

Apabila saya melakukan hal tersebut di atas, baik sengaja maupun tidak, dengan ini saya menyatakan menarik skripsi yang saya ajukan sebagai hasil tulisan saya sendiri ini. Bila kemudian terbukti bahwa saya ternyata melakukan tindakan menyalin atau meniru tulisan orang lain seolah-olah hasil pemikiran saya sendiri, berarti gelar dan ijazah yang telah diberikan Sekolah Tinggi Ilmu Ekonomi Indonesia (STIESIA) Surabaya batal saya terima.

Surabaya, 2 April 2016
Yang membuat pernyataan,



Novi Lidiawati

DAFTAR RIWAYAT HIDUP

A. MAHASISWA

Nama : Novi Lidiawati
NPM : 11.1.01.07356
Program Studi : Akuntansi
Tempat/Tanggal Lahir : Nganjuk/13 Mei 1993
Agama : Islam
Jumlah Saudara/Anak ke : 2 (dua)/2 (dua)
Alamat Rumah : Suruh RT 001 RW 003 Juwet Ngronggot
Nganjuk
Status : Belum Menikah

B. ORANG TUA

Nama : Nur Rochim
Alamat Rumah/Telepon : Suruh RT 001 RW 003 Juwet Ngronggot
Nganjuk/087852888149
Pekerjaan/Jabatan : Swasta

C. RIWAYAT PENDIDIKAN

1. Tamat SD di SD Firdaus Surabaya tahun 2005
2. Tamat SMP di SMP Negeri 23 Surabaya tahun 2008
3. Tamat SMA di SMA Negeri 1 Papar Kediri tahun 2011
4. Pendidikan Tinggi (PT)

| Nama PT | Tempat | Semester | Tahun | Keterangan |
|---------|----------|----------|-----------|------------|
| STIESIA | SURABAYA | I-IX | 2011-2016 | - |

D. RIWAYAT PEKERJAAN

| Tahun | Bekerja di | Pangkat/Golongan | Jabatan |
|-------|------------|------------------|---------|
| - | - | - | - |

Dibuat dengan sebenarnya

NOVILIDIAWATI

KATA PENGANTAR

Puji syukur kehadirat Allah SWT yang senantiasa melimpahkan rahmat karunia dan memberi kekuatan kepada penulis dalam pembuatan skripsi dengan judul “PENGARUH KUALITAS AUDIT, KOMITE AUDIT, KEPEMILIKAN INSTITUSIONAL, UKURAN PERUSAHAAN, *LEVERAGE* TERHADAP MANAJEMEN LABA.”

Dalam penulisan skripsi ini disusun untuk memenuhi salah satu syarat dalam memperoleh gelas Sarjana Ekonomi Jurusan Akuntansi di Sekolah Tinggi Ilmu Ekonomi Indonesia (STIESIA) Surabaya. Keberhasilan penulisan skripsi ini tidak terlepas dari jasa dan bantuan serta dukungan dari semua pihak baik secara moril maupun materiil. Oleh karena itu, penulis ingin menyampaikan ucapan terima kasih kepada:

1. Bapak Dr. Akhmad Riduwan, S.E., M.S.A., Ak., CA. selaku Ketua Sekolah Tinggi Ilmu Akuntansi Indonesia (STIESIA) Surabaya.
2. Ibu. Andayani, S.E., M.Si., Ak., CA. selaku Ketua Program Studi Akuntansi Sekolah Tinggi Ilmu Akuntansi Indonesia (STIESIA) Surabaya.
3. Ibu Dr. Nur Fadrijh Asyik, S.E., M.Si., Ak., CA. selaku Dosen Pembimbing yang telah memberikan bimbingan, pengarahan kepada penulis sehingga dapat menyelesaikan skripsi ini dengan baik.
4. Bapak Alm. Drs. Yazid Yud Padmono, M.M., Ak. selaku Dosen Wali yang telah mengarahkan sewaktu perkuliahan.
5. Ibu Dra. Wiwiek Srikandi, M.M. selaku Dosen Wali yang telah mengarahkan pada semester akhir.
6. Bapak dan Ibu Dosen STIESIA yang telah memberikan ilmu yang bermanfaat kepada penulis selama di bangku perkuliahan.
7. Seluruh Staff Galeri Investasi Bursa Efek Indonesia yang telah memberikan izin riset bagi penulis.

8. Kedua orang tuaku tersayang Ibu Winarsih dan Bapak Nur Rochim yang selalu memberikan semangat serta dorongan baik moril, materiil dan doa sehingga skripsi ini dapat terselesaikan.
9. Kakakku Erik Kurniawati dan Beni Fianto yang selalu memberikan supportnya pada penulis.
10. Keponakanku tercinta Keyshia Aira yang selalu memberikan keceriaan dan menghibur penulis.
11. Sahabatku Nofa Prima Amalia dan Eka Prasetiyawati yang selalu memberikan semangat, membantu dan menemani suka duka penulis. Semoga persahabatan kita awet selamanya.
12. Sahabat-sahabatku yang lain Nur Aliyah, Rizky Putri dan Samsudin terimakasih sudah menjadi sahabat yang baik.
13. Temanku Fitri dan teman-teman SA-4 serta semua pihak yang tidak dapat penulis sebutkan satu persatu yang telah membantu terselesaikannya skripsi ini.

Penulis menyadari bahwa skripsi ini masih banyak kekurangan, baik mengenai isi maupun penulisannya. Untuk itu, penulis mengharapkan saran dan kritik dari semua pihak demi kesempurnaan skripsi ini. Penulis juga berharap semoga penelitian atau skripsi ini dapat bermanfaat bagi semua pihak.

Atas dukungan dan bantuan Bapak/Ibu/Saudara, penulis ucapkan terimakasih dan penulis berharap semoga penulisan skripsi ini bermanfaat bagi penulis sendiri maupun bagi pembaca. Dan penulis berdoa semoga berkat dan rahmat Allah SWT senantiasa selalu tercurahkan bagi kita semua. Amin Ya Robbal Alamin.

Wassalamualaikum wr.wb.

Surabaya, 2 April 2016

Penulis,

Novi Lidiawati


DAFTAR ISI

| | |
|-------------------------------------|----------|
| HALAMAN SAMPUL LUAR SKRIPSI | i |
| HALAMAN SAMPUL DALAM SKRIPSI | ii |
| HALAMAN JUDUL SKRIPSI | iii |
| HALAMAN PENGESAHAN TIM PENGUJI..... | iv |
| HALAMAN PERNYATAAN | v |
| DAFTAR RIWAYAT HIDUP | vi |
| KATA PENGANTAR | vii |
| DAFTAR ISI | ix |
| DAFTAR TABEL..... | xii |
| DAFTAR GAMBAR..... | xiii |
| DAFTAR LAMPIRAN..... | xiv |
| INTISARI..... | xv |
| <i>ABSTRACT</i> | xvi |
| | |
| BAB 1 : PENDAHULUAN | 1 |
| 1.1 Latar Belakang Masalah | 1 |
| 1.2 Rumusan Masalah | 8 |
| 1.3 Tujuan Penelitian | 9 |
| 1.4 Manfaat Penelitian | 9 |
| 1.5 Ruang Lingkup | 10 |

| | |
|---|---------------|
| BAB 2 : TINJAUAN TEORETIS DAN PERUMUSAN HIPOTESIS | 11 |
| 2.1 Tinjauan Teoretis | 11 |
| 2.1.1 Teori Agensi | 11 |
| 2.1.2 Asimetri Informasi | 13 |
| 2.1.3 Kualitas Audit | 14 |
| 2.1.4 Komite Audit | 17 |
| 2.1.5 Kepemilikan Institusional | 18 |
| 2.1.6 Ukuran Perusahaan | 19 |
| 2.1.7 <i>Leverage</i> | 20 |
| 2.1.8 Manajemen Laba | 21 |
| 2.1.8.1 Motivasi Manajemen Laba | 23 |
| 2.1.8.2 Pola Manajemen Laba | 24 |
| 2.1.8.3 Intensif Manajemen Laba | 25 |
| 2.2 Rerangka Pemikiran | 27 |
| 2.3 Perumusan Hipotesis | 27 |
| 2.3.1 Pengaruh Kualitas Audit terhadap Manajemen Laba | 27 |
| 2.3.2 Pengaruh Komite Audit terhadap Manajemen Laba..... | 28 |
| 2.3.3 Pengaruh Kepemilikan Institusional terhadap Manajemen Laba | 29 |
| 2.3.4 Pengaruh Ukuran Perusahaan terhadap Manajemen Laba | 30 |
| 2.3.5 Pengaruh <i>Leverage</i> terhadap Manajemen Laba | 31 |
| BAB 3 : METODA PENELITIAN | 32 |
| 3.1 Jenis Penelitian dan Gambaran dari Populasi (Objek) Penelitian | 32 |
| 3.1.1 Jenis Penelitian..... | 32 |
| 3.1.2 Gambaran Populasi Penelitian | 32 |
| 3.2 Teknik Pengambilan Sampel | 33 |
| 3.3 Teknik Pengumpulan Data | 34 |
| 3.4 Variabel dan Definisi Operasional Variabel | 34 |
| 3.4.1 Definisi Operasional Variabel Independen | 34 |


| | |
|--|----|
| 3.4.1.1 Kualitas Audit | 34 |
| 3.4.1.2 Komite Audit | 35 |
| 3.4.1.3 Kepemilikan Institusional | 35 |
| 3.4.1.4 Ukuran Perusahaan | 36 |
| 3.4.1.5 <i>Leverage</i> | 36 |
| 3.4.2 Definisi Operasional Variabel Dependen | 37 |
| 3.4.2.1 Manajemen Laba..... | 37 |
| 3.5 Teknik Analisis Data | 38 |
| 3.5.1 Analisis Deskriptif | 39 |
| 3.5.2 Uji Asumsi Klasik | 39 |
| 3.5.3 Analisis Regresi Linier Berganda | 41 |
| 3.5.4 Uji Hipotesis | 42 |
| 3.5.4.1 Uji Koefisien Determinasi (R^2)..... | 43 |
| 3.5.4.2 Pengujian Signifikan Secara <i>Goodness of Fit</i> (Uji F)..... | 43 |
| 3.5.4.3 Pengujian Signifikansi Secara Parsial (Uji t)..... | 44 |
| BAB 4 : HASIL PENELITIAN DAN PEMBAHASAN | 45 |
| 4.1 Hasil Penelitian | 45 |
| 4.1.1 Deskriptif Hasil Penelitian | 45 |
| 4.2 Teknik Analisis Data | 49 |
| 4.2.1 Uji Asumsi Klasik | 49 |
| 4.2.1.1 Uji Normalitas..... | 49 |
| 4.2.1.2 Uji Multikolinearitas | 51 |
| 4.2.1.3 Uji Autokorelasi | 52 |
| 4.2.1.4 Uji Heteroskedastisitas..... | 53 |
| 4.2.2 Analisis Regresi Linier Berganda | 54 |
| 4.3 Pengujian Hipotesis..... | 55 |
| 4.3.1 Koefisien Determinasi (R^2)..... | 55 |
| 4.3.2 Pengujian Signifikan Secara <i>Goodness of Fit</i> (Uji F)..... | 56 |
| 4.3.3 Pengujian Signifikansi Secara Parsial (Uji t)..... | 57 |

| | |
|--|----|
| 4.4 Pembahasan | 59 |
| 4.4.1 Pengaruh Kualitas Audit terhadap Manajemen Laba..... | 60 |
| 4.4.2 Pengaruh Komite Audit terhadap Manajemen Laba | 61 |
| 4.4.3 Pengaruh Kepemilikan Institusional Terhadap Manajemen Laba..... | 63 |
| 4.4.4 Pengaruh Ukuran Perusahaan terhadap Manajemen Laba. | 64 |
| 4.4.5 Pengaruh <i>Leverage</i> terhadap Manajemen Laba | 65 |
| BAB 5 : PENUTUP | 67 |
| 5.1 Simpulan | 67 |
| 5.2 Saran | 69 |
| JADWAL PENELITIAN | 71 |
| DAFTAR PUSTAKA | 72 |
| LAMPIRAN..... | 75 |



DAFTAR TABEL

| Tabel | Halaman |
|---|---------|
| 1 Proses Pemilihan Sampel | 33 |
| 2 Hasil Analisis Deskriptif | 45 |
| 3 Hasil Uji Kolmogorov Smirnov | 51 |
| 4 Hasil Uji Multikolinearitas TOL dan VIF | 52 |
| 5 Hasil Uji Autokorelasi Durbin-Watson | 53 |
| 6 Hasil Analisis Regresi Linier Berganda | 55 |
| 7 Hasil Uji Koefisien Determinasi | 56 |
| 8 Hasil Uji Goodness of Fit | 56 |
| 9 Hasil Uji t | 57 |



DAFTAR GAMBAR

| Gambar | Halaman |
|---------------------------------------|---------|
| 1 Rerangka Pemikiran | 27 |
| 2 Hasil Uji Normalitas | 50 |
| 3 Hasil Uji Heteroskedastisitas | 54 |



DAFTAR LAMPIRAN

| Lampiran | | Halaman |
|----------|--|---------|
| 1 | Sampel Perusahaan Penelitian | 75 |
| 2 | Data Kualitas Audit (KA) | 76 |
| 3 | Data Komite Audit (KMA)..... | 79 |
| 4 | Data Prosentase (%) Kepemilikan Institusional (KI) | 82 |
| 5 | Data Perhitungan Ukuran Perusahaan(SIZE)..... | 85 |
| 6 | Data Perhitungan <i>Leverage</i> (LEV) | 88 |
| 7 | Data Perhitungan Manajemen Laba (DA) | 91 |
| 8 | Hasil Output Pengolahan SPSS | 95 |

