

**PENGARUH RASIO CAMEL TERHADAP MANAJEMEN LABA PADA
PERBANKAN *GO PUBLIC* DI INDONESIA**



Oleh:

NAFIDZAH SHADRINA TANLICHA

NPM: 12.1.01.07946

Program Studi: Akuntansi

SEKOLAH TINGGI ILMU EKONOMI INDONESIA (STIESIA)

SURABAYA

2016

**PENGARUH RASIO CAMEL TERHADAP MANAJEMEN LABA PADA
PERBANKAN *GO PUBLIC* DI INDONESIA**



Oleh:

NAFIDZAH SHADRINA TANLICHA

NPM: 12.1.01.07946

Program Studi: Akuntansi

SEKOLAH TINGGI ILMU EKONOMI INDONESIA (STIESIA)

SURABAYA

2016

**PENGARUH RASIO CAMEL TERHADAP MANAJEMEN LABA PADA
PERBANKAN *GO PUBLIC* DI INDONESIA**

Skripsi Diajukan untuk Memenuhi Salah Satu Syarat

Guna Memperoleh Gelar Sarjana Ekonomi

Program Studi: Akuntansi

Konsentrasi: Akuntansi Keuangan

Oleh:

NAFIDZAH SHADRINA TANLICHA

NPM: 12.1.01.07946

SEKOLAH TINGGI ILMU EKONOMI INDONESIA

STIESIA SURABAYA

2016

**PENGARUH RASIO CAMEL TERHADAP MANAJEMEN LABA
PADA PERBANKAN *GO PUBLIC*
DI INDONESIA**

Dipersiapkan dan disusun oleh :

NAFIDZAH SHADRINA TANLICHA
NPM: 12.1.01.07946

Telah Dipertahankan Didepan Tim Penguji
Pada Tanggal 12 Maret 2016

Susunan Tim Penguji :

Ketua : Dr. Kurnia, S.E., M.Si., Ak., C.P.A., CA.


Anggota : 1. Dra. Titik Mildawati, M.Si., Ak., CA.

2. Anang Subardjo, S.E., M.M.

Dinyatakan memenuhi syarat dan diterima


Oleh:

Dosen Pembimbing



Dr. Kurnia, S.E., M.Si., Ak., C.P.A., CA.


Ketua Program Studi Akuntansi



Andayani, S.E., M.Si., Ak., CA.



Ketua STIESIA



Dr. Akhmad Riduwan, S.E., M.S.A., Ak., CA.

PERNYATAAN KEASLIAN KARYA TULIS SKRIPSI

Yang bertanda tangan di bawah ini, saya:

Nama : NAFIDZAH SHADRINA TANLICHIA

N.P.M. : 12.1.01.07946

menyatakan bahwa skripsi dengan judul:

PENGARUH RASIO CAMEL TERHADAP MANAJEMEN LABA PADA PERBANKAN *GO PUBLIC* DI INDONESIA

dan dimajukan untuk diuji pada tanggal 12 Maret 2016, adalah hasil karya saya.

Dengan ini saya menyatakan dengan sesungguhnya bahwa dalam skripsi ini tidak terdapat keseluruhan atau sebagian tulisan orang lain yang saya ambil dengan cara menyalin, atau meniru dalam bentuk rangkaian kalimat atau simbol yang menunjukkan gagasan atau pendapat atau pemikiran dari penulis lain, yang saya akui seolah-olah sebagai tulisan saya sendiri, dan atau tidak terdapat bagian atau keseluruhan tulisan yang saya salin, tiru, atau yang saya ambil dari tulisan orang lain tanpa memberikan pengakuan pada penulis aslinya.

Apabila saya melakukan hal tersebut di atas, baik sengaja maupun tidak, dengan ini saya menyatakan menarik skripsi yang saya ajukan sebagai tulisan saya sendiri ini. Bila kemudian terbukti bahwa saya ternyata melakukan tindakan menyalin atau meniru tulisan orang lain seolah-olah hasil pemikiran saya sendiri, berarti gelar dan ijazah yang telah diberikan Sekolah Tinggi Ilmu Ekonomi Indonesia (STIESIA) Surabaya batal saya terima.

Surabaya, 12 Maret 2016
Yang membuat pernyataan,



Nafidzah Shadrina Tanlichia

DAFTAR RIWAYAT HIDUP

A. MAHASISWA

Nama : NAFIDZAH SHADRINA TANLICHA
NPM : 12.1.01.07946
Program Studi : Akuntansi
Tempat/Tanggal Lahir : Surabaya/27 September 1994
Agama : Islam
Jumlah Saudara/Anak ke : 2 (Satu) / 1 (Satu)
Alamat Rumah : Jl. Menur gang I no 6, Surabaya
Status : Belum Menikah

B. ORANG TUA

Nama : IMAM SUTANTO
Alamat Rumah/Telepon : Jl. Menur gang I no 6 Surabaya
Alamat Kantor/Telepon : Jl. Putat Indah 1A Surabaya
Pekerjaan/Jabatan : Swasta

C. RIWAYAT PENDIDIKAN

1. Tamat SD di SDN Menur Pumpungan III Surabaya tahun 2006
2. Tamat SLTP di SMP IPIEMS Surabaya tahun 2009
3. Tamat SMA di SMA 17 AGUSTUS 1945 Surabaya tahun 2012
4. Pendidikan Tinggi (PT)

Nama PT	Tempat	Semester	Tahun	Keterangan
STIESIA	Jl. Menur Pumpungan No.30, Surabaya	I – VII	2012- 2016	-

D. RIWAYAT PEKERJAAN

Tahun	Bekerja di	Pangkat/Golongan	Jabatan
-	-	-	-

Dibuat dengan sebenarnya

Nafidzah Shadrina Tanlicha

KATA PENGANTAR

Puji syukur penulis panjatkan kehadiran Allah SWT yang telah memberikan rahmat dan hidayah-Nya sehingga penulis dapat menyelesaikan skripsi ini dengan judul **“PENGARUH RASIO CAMEL TERHADAP MANAJEMEN LABA PADA PERBANKAN *GO PUBLIC* DI INDONESIA”**. Terwujudnya skripsi ini tidak lepas dari bantuan berbagai pihak yang telah mendorong dan membimbing penulis, baik tenaga, ide-ide, maupun pemikiran. Oleh karena itu dalam kesempatan ini penulis ingin mengucapkan terima kasih yang sebesar-besarnya kepada:

1. Bapak Dr. Akhmad Riduwan, S.E., M.S.A., Ak., CA. selaku Ketua Sekolah Tinggi Ilmu Ekonomi Indonesia (STIESIA) Surabaya.
2. Ibu Andayani, S.E., M.Si., Ak., CA. selaku Ketua Program Studi Akuntansi Sekolah Tinggi Ilmu Ekonomi Indonesia (STIESIA) Surabaya.
3. Bapak Dr. Kurnia, S.E., M.Si., Ak., CPA., CA. sebagai Dosen Pembimbing Skripsi yang telah meluangkan waktu dan penuh kesabaran dalam memberikan pengarahan, bimbingan, serta nasihat kepada penulis sehingga dapat menyelesaikan skripsi ini dengan baik.
4. Ibu Mia Ika Rahmawati, S.E., M.Com., Ak. selaku Dosen Wali kelas SA-4 yang telah memberikan arahan, dukungan, dan motivasi kepada penulis selama masa perkuliahan.
5. Bapak Drs. Bambang Hadi Santoso Dwidjosumarno, M.Si. selaku Ketua Galeri Investasi Bursa Efek Indonesia STIESIA Surabaya yang telah membantu penulis selama melakukan penelitian di Galeri Investasi Bursa Efek Indonesia STIESIA Surabaya.

6. Segenap Bapak dan Ibu Dosen STIESIA yang telah memberikan ilmu dan pengetahuan kepada penulis selama masa studi di STIESIA Surabaya.
7. Kedua Orang Tua serta keluarga tercinta, yang selalu memberikan dukungan moril dan doa bagi penulis selama penulisan skripsi hingga selesai.
8. Resano Asmahza yang selalu memberikan dukungan moril dan doa kepada penulis selama ini, untuk segera menyelesaikan penulisan skripsi ini.
9. Teman-teman kelas SA-4 dan sahabat-sahabat baik Rina, Devi, Ida, Binti, Novi, Tias, Diana, Umi yang selalu memberikan dukungan dan semangat kepada penulis untuk segera menyelesaikan penulisan skripsi.

Penulis menyadari bahwa skripsi ini masih jauh dari kesempurnaan. Oleh karena itu kritik dan saran yang membangun dari berbagai pihak penulis harapkan demi perbaikan-perbaikan ke depan.

Surabaya, 15 Februari 2016

Penulis,

Nafidzah Shadrina Tanlicha

DAFTAR ISI

HALAMAN SAMPUL LUAR SKRIPSI	i
HALAMAN SAMPUL DALAM SKRIPSI	ii
HALAMAN JUDUL SKRIPSI	iii
HALAMAN PENGESAHAN TIM PENGUJI	iv
HALAMAN PERNYATAAN	v
DAFTAR RIWAYAT HIDUP	vi
KATA PENGANTAR	vii
DAFTAR ISI	ix
DAFTAR TABEL	xii
DAFTAR GAMBAR	xiii
DAFTAR LAMPIRAN	xiv
INTISARI	xv
ABSTRACT	xvi
BAB 1 : PENDAHULUAN	1
1.1 Latar Belakang Penelitian	1
1.2 Rumusan Masalah	7
1.3 Tujuan Penelitian	8
1.4 Manfaat Penelitian	8
1.5 Ruang Lingkup Penelitian	8
BAB 2 : TINJAUAN TEORITIS DAN PERUMUSAN HIPOTESIS	9
2.1 Tinjauan Teoretis	9
2.1.1 Teori Keagenan (<i>Agency Theory</i>)	9
2.1.2 Manajemen Laba (<i>Earning Management</i>)	11
1. Pengertian Manajemen Laba	11
2. Motivasi Manajemen Laba	13
3. Teknik Manajemen Laba	17
4. Pola Dalam Manajemen Laba	18
5. Model Pendeteksian Manajemen Laba	19
2.1.3 Pengertian Bank, Fungsi Bank, dan Jenis-jenis bank	21
2.1.4 Rasio CAMEL	22
2.1.5 Penelitian Terdahulu	23
2.2 Rerangka Pemikiran	26
2.3 Perumusan Hipotesis	28
BAB 3 : METODA PENELITIAN	33
3.1 Jenis Penelitian dan Gambaran dari Populasi Penelitian	33
3.2 Teknik Pengambilan Sampel	33
3.3 Teknik Pengumpulan Data	34

3.4 Variabel dan Definisi Operasional Variabel	35
3.5 Teknik Analisis Data	38
3.5.1 Model Penelitian	38
3.5.2 Uji Asumsi Klasik	39
1. Uji Normalitas	39
2. Uji Multikolinearitas	40
3. Uji Heterokedastisitas	40
4. Uji Autokorelasi	40
3.5.3 Uji Hipotesis	41
1. Uji Kelayakan Model (Uji F)	41
2. Uji t	41
3. Analisis Koefisien Determinasi (R^2)	42
BAB 4 : HASIL PENELITIAN DAN PEMBAHASAN	43
4.1 Hasil Penelitian	43
4.1.1 Hasil Sampel Penelitian	43
4.1.2 Statistik Deskriptif Tingkat Manajemen Laba Bank dan Rasio CAMEL	43
4.1.3 Hasil Uji Asumsi Klasik	46
1. Uji Normalitas	47
2. Uji Multikolinearitas	49
3. Uji Heterokedastisitas	50
4. Uji Autokorelasi	52
4.1.4 Hasil Uji Regresi Linier Berganda	53
4.1.5 Hasil Uji Hipotesis	54
1. Uji Kelayakan Model (Uji F)	54
2. Uji t	54
3. Uji Koefisien Determinasi (R^2)	56
4.2 Pembahasan	57
4.2.1 Analisa Manajemen Laba	57
4.2.2 Pengaruh Rasio CAMEL terhadap Praktik Manajemen Laba	58
1. Pengaruh Rasio CAR terhadap Praktik Manajemen Laba	58
2. Pengaruh Rasio RORA terhadap Praktik Manajemen Laba	60
3. Pengaruh Rasio ROA terhadap Praktik Manajemen Laba	61
4. Pengaruh Rasio NPM terhadap Praktik Manajemen Laba	63
5. Pengaruh Rasio LDR terhadap Praktik Manajemen Laba	64

BAB 5 : PENUTUP	67
5.1 Simpulan	67
5.2 Saran	70
JADWAL PENELITIAN	72
DAFTAR PUSTAKA	73
LAMPIRAN	76

DAFTAR TABEL

Tabel	Halaman
1. Kriteria Pengambilan Sampel	34
2. Statistik Deskriptif Nilai DA dan Rasio CAMEL	44
3. Nilai Tolerance dan VIF sebelum pemisahan	49
4. Nilai Tolerance dan VIF setelah pemisahan dengan variabel RORA	50
5. Nilai Tolerance dan VIF setelah pemisahan dengan variabel ROA	50
6. Nilai Durbin-Watson	52
7. Hasil Uji Regresi Linier Berganda dengan Variabel RORA	53
8. Hasil Uji Regresi Linier Berganda dengan Variabel ROA	53

DAFTAR GAMBAR

Gambar	Halaman
1. Rerangka Pemikiran	26
2. Grafik Normal Plot	47
3. Grafik Histogram	48
4. Grafik Scatterplott	51

DAFTAR LAMPIRAN

Lampiran	Halaman
1. Daftar nama sampel perusahaan objek penelitian	76
2. Perhitungan Penyisihan Aset Produktif (PPAP) sebagai <i>Total Accrual (TA)</i>	77
3. Perhitungan <i>Non Performing Aset</i> (NPA_t) dan ΔNPA ($NPA_{t+1}-NPA_t$) ..	81
4. Perhitungan PPAP, CO, LOAN, NPA, ΔNPA	85
5. Perhitungan PPAP, CO, LOAN, NPA, ΔNPA (setelah di deflasi)	88
6. Data Mentah Regresi Total Accrual (Persamaan 3)	92
7. Perhitungan <i>Non Discretionary Accruals</i> (NDA) (Persamaan 2)	94
8. Perhitungan <i>Discretionary Accruals</i> (DA)	96
9. Perhitungan <i>Capital Adequacy Ratio</i> (CAR)	98
10. Perhitungan Total Aktiva Produktif	102
11. Perhitungan <i>Return On Risked Assets</i> (RORA)	105
12. Perhitungan <i>Return On Assets</i> (ROA)	107
13. Perhitungan <i>Net Profit Margin</i> (NPM)	109
14. Perhitungan <i>Loan to Deposit Ratio</i> (LDR)	111
15. Data Mentah Regresi CAMEL Terhadap DA	113
16. Hasil Output SPSS Regresi CO, LOAN, NPA, dan ΔNPA terhadap TA (PPAP)	115
17. Hasil Output SPSS Regresi Rasio CAMEL terhadap DA (sebelum transformasi)	116
18. Hasil Output SPSS Regresi Rasio CAMEL terhadap DA (Outlier)	119
19. Hasil Output SPSS Regresi Rasio CAMEL terhadap DA (pemisahan dengan variabel ROA)	122
20. Hasil Output SPSS Regresi Rasio CAMEL terhadap DA (pemisahan dengan variabel RORA)	125