

PENGARUH *RETURN ON EQUITY*, *CURRENT RATIO*, DAN *EARNING PER SHARE* TERHADAP HARGA SAHAM PADA PERUSAHAAN OTOMOTIF YANG TERDAFTAR DI BURSA EFEK INDONESIA



OLEH :

TIARA PUTRI WIDYANINGRUM

NPM : 16.1.02.10421

SEKOLAH TINGGI ILMU EKONOMI INDONESIA (STIESIA)

SURABAYA

2020

PENGARUH *RETURN ON EQUITY*, *CURRENT RATIO*, DAN *EARNING PER SHARE* TERHADAP HARGA SAHAM PADA PERUSAHAAN OTOMOTIF YANG TERDAFTAR DI BURSA EFEK INDONESIA



OLEH :

TIARA PUTRI WIDYANINGRUM

NPM : 16.1.02.10421

SEKOLAH TINGGI ILMU EKONOMI INDONESIA (STIESIA)

SURABAYA

2020

PENGARUH *RETURN ON EQUITY*, *CURRENT RATIO*, DAN *EARNING PER SHARE* TERHADAP HARGA SAHAM PADA PERUSAHAAN OTOMOTIF YANG TERDAFTAR DI BURSA EFEK INDONESIA

**Skripsi Diajukan untuk Memenuhi Salah Satu Syarat
Guna Memperoleh Gelar Sarjana Ekonomi
Program Studi: Manajemen
Kosentrasi: Manajemen Keuangan**

Oleh :

TIARA PUTRI WIDYANINGRUM

NPM : 16.1.02.10421

**SEKOLAH TINGGI ILMU EKONOMI INDONESIA
STIESIA SURABAYA**

2020

**PENGARUH *RETURN ON EQUITY*, *CURRENT RATIO*, DAN
EARNING PER SHARE TERHADAP HARGA SAHAM PADA
PERUSAHAAN OTOMOTIF YANG TERDAFTAR DI BURSA
EFEK INDONESIA**

Diarsipkan dan Disusun oleh:
TIARA PUTRI WIDYANINGRUM
NPM: 16.1.02.10421

Telah dipertahankan di depan Tim Penguji
Pada tanggal 28 April 2020


Susunan Tim Penguji:

Ketua : Dr. Suwitho, M.Si.
Anggota : 1. Dr. Djawoto, S.E., M.M.
2. Dra. Aniek Wahyuati, M.M.


**Dinyatakan Memenuhi Syarat dan Diterima
Oleh:**

Dosen Pembimbing,

Ketua Program Studi S1 Manajemen,




Dr. Suwitho, M.Si.



Dr. Suwitho, M.Si.

Ketua STIESIA



Dr. Nur Fadrijh Asyik, S.E., M.Si., Ak., CA.

PERNYATAAN KEASLIAN KARYA TULIS SKRIPSI

Yang bertanda tangan di bawah ini, saya:

Nama : **TIARA PUTRI WIDYANINGRUM**

N.P.M : **16.1.02.10421**

Menyatakan bahwa skripsi dengan judul :

PENGARUH *RETURN ON EQUITY*, *CURRENT RATIO*, DAN *EARNING PER SHARE* TERHADAP HARGA SAHAM PADA PERUSAHAAN OTOMOTIF YANG TERDAFTAR DI BURSA EFEK INDONESIA

Diajukan untuk diuji pada tanggal 28 April 2020, adalah hasil karya saya.

Dengan ini saya menyatakan dengan sesungguhnya bahwa dalam skripsi ini tidak terdapat keseluruhan atau sebagian tulisan orang lain yang saya ambil dengan cara menyalin, atau meniru dalam bentuk rangkaian kalimat atau simbol yang menunjukkan gagasan atau pendapat atau pemikiran dari penulis lain, yang saya akui seolah-olah sebagai tulisan saya sendiri, dan atau tidak terdapat bagian atau keseluruhan tulisan yang saya salin, tiru, atau yang saya ambil dari tulisan orang lain tanpa memberikan pengakuan pada penulis aslinya.

Apabila saya melakukan hal tersebut di atas, baik sengaja maupun tidak, dengan ini saya menyatakan menarik skripsi yang saya ajukan sebagai hasil tulisan saya sendiri ini. Bila kemudian terbukti bahwa saya ternyata melakukan tindakan menyalin atau meniru tulisan orang lain seolah-olah hasil pemikiran saya sendiri, berarti gelar dan ijazah yang telah diberikan Sekolah Tinggi Ilmu Ekonomi Indonesia (STIESIA) Surabaya batal saya terima.

Surabaya, 28 April 2020

Yar  taan,



Tiara Putri Widyaningrum

DAFTAR RIWAYAT HIDUP

A. MAHASISWA

Nama : Tiara Putri Widyaningrum
NPM : 16.1.02.10421
Program Studi : Manajemen
Tempat/Tanggal Lahir : Kebumen/04-10-1998
Agama : Islam
Jumlah Saudara : 2
Alamat Rumah : Dk.Penunggalan Timur 02/03 Sidomukti,
Adimulyo, Kebumen.
Status : Belum Menikah

B. ORANG TUA

Nama : Sigit Susanto
Alamat Rumah/Telepon : Dk.Penunggalan Timur 02/03 Sidomukti,
Adimulyo, Kebumen
Alamat Kantor/Telepon : Jl. Tentara Pelajar No 16 Panggel, Panjer, Kebumen
Pekerjaan/Jabatan : Karyawan Swasta

C. RIWAYAT PENDIDIKAN

1. Tamat SD di SDN 1 Sidomukti tahun 2010
2. Tamat SMP di SMPN 2 Karanganyar tahun 2013
3. Tamat SMA di SMAN 1 Petanahan tahun 2016
4. Pendidikan Tinggi (PT)

Nama PT	Tempat	Semester	Tahun	Keterangan
STIESIA	Surabaya	I-VII	2016-2020	LULUS

D. RIWAYAT PEKERJAAN

Tahun	Bekerja di	Pangkat/Golongan	Jabatan
-	-	-	-

Dibuat dengan Sebenarnya

TIARA PUTRI WIDYANINGRUM

KATA PENGANTAR

Dengan memanjatkan puji syukur kepada Allah SWT yang telah melimpahkan segala berkah-Nya sehingga penulis dapat menyelesaikan skripsi ini dengan judul “Pengaruh *Return On Equity*, *Current Ratio* dan *Earning Per Share* Terhadap Harga Saham Pada Perusahaan Otomotif Yang Terdaftar Di Bursa Efek Indonesia”.

Penyusunan skripsi ini digunakan untuk memenuhi salah satu syarat guna menyelesaikan program studi Strata satu (S-1) dan memperoleh gelar sarjana ekonomi di Sekolah Tinggi Ilmu Ekonomi Indonesia (STIESIA) Surabaya.

Untuk mewujudkan skripsi ini, tidak terlepas dari pengarahan dan bimbingan serta saran dari beberapa orang-orang terdekat dan banyak pihak sehingga penulisan skripsi ini dapat terselesaikan. Oleh karena itu, dengan segala kerendahan hati penulis ingin menghantarkan segala ucapan terima kasih dan penghargaan kepada:

1. Ibu Dr. Nur Fadrih Asyik, S.E., M.Si., Ak., CA. selaku Ketua Sekolah Tinggi Ilmu Ekonomi Indonesia (STIESIA) Surabaya
2. Bapak Dr. Suwitho, M.Si., selaku Ketua Program Studi Manajemen Sekolah Tinggi Ilmu Ekonomi Indonesia (STIESIA) Surabaya serta dosen pembimbing penulisan skripsi yang telah meluangkan banyak waktu, tenaga, dan kesabarannya, serta memberikan pengarahan yang bermanfaat perihal penulisan skripsi.
3. Bapak Dr. Bambang Hadi Santoso, S.E., M.Si., selaku ketua Galeri Bursa Efek Indonesia (BEI) STIESIA Surabaya yang telah memberikan izin untuk melakukan riset penelitian di BEI.
4. Ibu Asmara Indahingwati. Dr., S.E., S.Pd., M.M. selaku dosen wali yang telah mendidik dan memberikan banyak waktu serta tuntunan selama masa perkuliahan Bapak dan Ibu dosen serta staf STIESIA Surabaya yang telah memberikan banyak sekali ilmu-ilmu yang bermanfaat yang sangat menunjang dalam membantu jalannya perkuliahan.
5. Orang tua saya, ayah dan ibu, yang selalu mendoakan, memberikan kasih sayang, dukungan moril serta materil yang tak terhingga nilainya, serta adik saya Pratiwi

Dwi Cahyaningrum dan Naufal Dermenda Abiyyu yang telah memberikan semangat motivasi sehingga saya dapat menyelesaikan pendidikan sarjana serta skripsi ini dengan baik.

6. Pakde dan Bude yang telah memberikan banyak bantuan selama saya kuliah di STIESIA. Kakak dan adik sepupu yang selalu menghibur dan memberi semangat penulis dalam mengerjakan skripsi.
7. Teman terdekat saya, Oktavia, Ahmad Sohib, Yeremia, Rega Dicky yang sudah memberi motivasi dan selalu memberikan dukungan kepada penulis.
8. Teman-teman seperjuangan, Rosa Alfiani, Desi Afriani, Eva Mardiana, Norma, Azzatul, Dwi Yuliani, Intan, yang saling membantu serta memotivasi agar penulis dapat menyelesaikan skripsi.
9. Seluruh teman-teman kelas SM-4 angkatan 2016 terima kasih atas dukungan moral dari kalian semua sehingga saya dapat menyelesaikan skripsi ini dengan baik.

Dalam penyusunan skripsi ini, peneliti menyadari bahwa masih banyak kekurangan, untuk itu dengan segala kerendahan hati mengharapkan kritik dan saran yang bersifat membangun untuk kesempurnaan skripsi ini.

Akhir kata, harapan saya skripsi ini dapat memberikan manfaat dan pengetahuan bagi para pembaca, terima kasih.

Surabaya, 28 April 2020


Tiara Putri Widyaningrum

DAFTAR ISI

HALAMAN SAMBUNG LUAR SKRIPSI	i
HALAMAN SAMBUNG DALAM SKRIPSI	ii
HALAMAN JUDUL SKRIPSI	iii
HALAMAN PERNYATAAN	iv
DAFTAR RIWAYAT HIDUP	v
KATA PENGANTAR	vi
DAFTAR ISI	viii
DAFTAR TABEL	xi
DAFTAR GAMBAR	xii
DAFTAR LAMPIRAN	xiii
ABSTRAK	xiv
<i>ABSTRACT</i>	xv
BAB 1 : PENDAHULUAN	1
1.1 Latar Belakang	1
1.2 Rumusan Masalah	7
1.3 Tujuan Penelitian	8
1.4 Manfaat Penelitian	8
1.5 Ruang Lingkup Penelitian	9
BAB 2 : TINJAUAN TEORITIS DAN PENGEMBANGAN HIPOTESIS ...	10
2.1 Tinjauan Teoritis	10
2.1.1 Saham	10
2.1.1.1 Pengertian Saham	10
2.1.1.2 Jenis-jenis Saham	10
2.1.1.3 Nilai Saham	11
2.1.2 Harga Saham	12
2.1.2.1 Pengertian Harga Saham	12
2.1.2.2 Cara Pengukuran Harga Saham	12
2.1.2.3 Laporan Keuangan	13
2.1.2.4 Analisis Rasio Keuangan	14
2.1.3 <i>Return On Equity</i>	15
2.1.3.1 Pengertian <i>Return On Equity</i>	15
2.1.3.2 Faktor-faktor yang mempengaruhi <i>Return On Equity</i>	15
2.1.3.3 Cara Pengukuran <i>Return On Equity</i>	16
2.1.4 <i>Current Ratio</i>	16
2.1.4.1 Pengertian <i>Current Ratio</i>	16
2.1.4.2 Faktor-faktor yang Mempengaruhi <i>Current Ratio</i>	17
2.1.4.3 Cara Pengukuran <i>Current Ratio</i>	17
2.1.5 <i>Earning Per Share</i>	17

2.1.5.1	Pengertian <i>Earning Per Share</i>	17
2.1.5.2	Faktor-faktor yang Mempengaruhi <i>Earning Per Share</i>	18
2.1.5.3	Cara Pengukuran <i>Earning Per Share</i>	18
2.2	Penelitian Terdahulu	19
2.3	Rerangka Konseptual	23
2.4	Pengembangan Hipotesis	23
2.4.1	Pengaruh <i>Return On Equity</i> Terhadap Harga Saham	23
2.4.2	Pengaruh <i>Current Ratio</i> Terhadap Harga Saham	24
2.4.3	Pengaruh <i>Earning Per Share</i> Terhadap Harga Saham	24
BAB 3	: METODE PENELITIAN	26
3.1	Jenis Penelitian dan Gambaran Dari Populasi (Obyek) Penelitian	26
3.1.1	Jenis Penelitian	26
3.1.2	Gambaran Dari Populasi (Obyek) Penelitian	26
3.2	Teknik Pengambilan Sampel	27
3.3	Teknik Pengumpulan Data	28
3.3.1	Jenis Data	28
3.3.2	Sumber Data	28
3.4	Variabel dan Definisi Operasional Variabel	29
3.4.1	Variabel	29
3.4.2	Definisi Operasional Variabel	30
3.5	Teknik Analisis Data	31
3.5.1	Statistik Deskriptif	31
3.5.2	Statistik Inferensial	31
3.5.2.1	Persamaan Regresi Linier Berganda	32
3.5.2.2	Uji Asumsi Klasik	32
1.	Uji Normalitas	32
2.	Uji Multikolonieritas	33
3.	Uji Heteroskedastisitas	33
4.	Uji Autokorelasi	34
3.5.2.3	Uji Kelayakan Model	34
1.	Uji F	34
2.	Uji Koefisien Determinasi (R^2).....	35
3.5.2.4	Uji Hipotesis	36
BAB 4	: HASIL PENELITIAN DAN PEMBAHASAN	38
4.1	Hasil Penelitian	38
4.1.1	Sejarah Singkat Bursa Efek Indonesia	39
4.1.2	Sejarah Singkat Perusahaan Otomotif	39
4.1.3	Perhitungan Variabel Penelitian	43
4.1.4	Analisis Statistik Deskriptif	46

4.1.5 Analisis Statistik Inferensial	48
4.1.5.1 Hasil Persamaan Regresi Berganda	48
4.1.5.2 Uji Asumsi Klasik	50
4.1.5.3 Uji Kelayakan Model	56
4.1.5.4 Uji Hipotesis	58
4.2 Pembahasan Penelitian	60
4.2.1 Pengaruh <i>Return On Equity</i> (ROE) Terhadap Harga Saham .	60
4.2.2 Pengaruh <i>Current Ratio</i> (CR) Terhadap Harga Saham	61
4.2.3 Pengaruh <i>Earning Per Share</i> (EPS) Terhadap Harga Saham	62
BAB 5 : PENUTUP	63
5.1 Simpulan	63
5.2 Keterbatasan	64
5.3 Saran	64
JADWAL PENELITIAN	66
DAFTAR PUSTAKA	67
LAMPIRAN – LAMPIRAN	69



DAFTAR TABEL

Tabel	Halaman
1. Harga Saham	3
2. Penelitian Terdahulu	19
3. Kriteria Pemilihan Sampel	27
4. Populasi Perusahaan Otomotif yang Memenuhi Kriteria	27
5. Perhitungan Variabel <i>Return On Equity</i>	44
6. Perhitungan Variabel <i>Current Ratio</i>	45
7. Perhitungan Variabel <i>Earning Per Share</i>	45
8. <i>Closing Price</i> Perusahaan Otomotif	46
9. Hasil Uji Analisis Deskriptif	47
10. Hasil uji Regresi Linier Berganda	49
11. Hasil Uji Kolmogorov-Smirnov	51
12. Hasil Uji Multikolinearitas	53
13. Hasil Uji Autokorelasi	55
14. Hasil Uji Statistik F	56
15. Hasil Uji Koefisien Determinasi	57
16. Hasil Uji Hipotesis	58

DAFTAR GAMBAR

Gambar	Halaman
1. Rerangka Konseptual	23
2. Uji Normalitas	52
3. Hasil Uji Heteroskedastisitas	54



DAFTAR LAMPIRAN

Lampiran	Halaman
1. Tabulasi Perhitungan Trend Analysis	69
2. Perhitungan Harga Saham	70
3. Perhitungan <i>Return On Equity</i>	72
4. Perhitungan <i>Current Ratio</i>	74
5. Perhitungan <i>Earning Per Share</i>	76
6. Output SPSS	78

