

**PENGARUH RASIO KEUANGAN TERHADAP PERTUMBUHAN LABA
PADA PERUSAHAAN *FOOD AND BEVERAGES* YANG TERDAFTAR DI
BEI**



Oleh:

MARCEL ADITYA ISLAMI

NPM: 16.1.02.10563

Program Studi: Manajemen

SEKOLAH TINGGI ILMU EKONOMI INDONESIA (STIESIA) SURABAYA

2020

**PENGARUH RASIO KEUANGAN TERHADAP PERTUMBUHAN LABA
PADA PERUSAHAAN *FOOD AND BEVERAGES* YANG TERDAFTAR DI
BEI**



Oleh:

MARCEL ADITYA ISLAMI

NPM: 16.1.02.10563

Program Studi: Manajemen

SEKOLAH TINGGI ILMU EKONOMI INDONESIA (STIESIA)

SURABAYA

2020

**PENGARUH RASIO KEUANGAN TERHADAP PERTUMBUHAN LABA
PADA PERUSAHAAN *FOOD AND BEVERAGES* YANG TERDAFTAR DI
BEI**

Skripsi Diajukan untuk Memenuhi Salah Satu Syarat

Guna Memperoleh Gelar Sarjana Ekonomi

Program Studi: Manajemen

Konsentrasi: Manajemen Keuangan



Oleh:

MARCEL ADITYA ISLAMI

NPM: 16.1.02.10563

SEKOLAH TINGGI ILMU EKONOMI INDONESIA

STIESIA SURABAYA

2020

**PENGARUH RASIO KEUANGAN TERHADAP PERTUMBUHAN LABA
PADA PERUSAHAAN *FOOD AND BEVERAGES* YANG TERDAFTAR
DI BEI**

Dipersiapkan dan disusun oleh :

**MARCEL ADITYA ISLAMI
NPM : 16.1.02.10563**

**Telah Dipertahankan Didepan Tim Penguji
Pada Tanggal 14 Maret 2020**

Susunan Tim Penguji


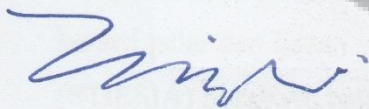
Ketua : Dr. Nur Laily, M.Si
Anggota : 1. Dr. Bambang Hadi Santoso D., S.E., M.Si
2. Dra. Ec. Sri Utiyati, M.M

Dinyatakan memenuhi syarat dan diterima

Oleh:

Dosen Pembimbing

Ketua Program Studi S1 Manajemen



Dra. Ec. Sri Utiyati, M.M

Dr. Suwitho, M.Si.



Dr. Nur Fadjih Asyik, S.E., M.Si., Ak., CA.

PERNYATAAN KEASLIAN KARYA TULIS SKRIPSI

Yang bertanda tangan di bawah ini, saya:

Nama : **MARCEL ADITYA ISLAMI**

N.P.M : **16.1.02.10563**

Menyatakan bahwa skripsi dengan judul:

PENGARUH RASIO KEUANGAN TERHADAP PERTUMBUHAN LABA PADA PERUSAHAAN *FOOD AND BEVERAGES* YANG TERDAFTAR DI BEL.

Diajukan untuk diuji pada tanggal 14 Maret 2020, adalah hasil karya saya.

Dengan ini saya menyatakan dengan sesungguhnya bahwa dalam skripsi ini tidak terdapat keseluruhan atau sebagian tulisan orang lain yang saya ambil dengan cara menyalin, atau meniru dalam bentuk rangkaian kalimat atau simbol yang menunjukkan gagasan atau pendapat atau pemikiran dari penulis lain, yang saya akui seolah-olah sebagai tulisan saya sendiri, dan atau tidak terdapat bagian atau keseluruhan tulisan yang saya salin, tiru, atau gaya saya ambil dari tulisan orang lain tanpa memberikan pengakuan pada penulis aslinya.

Apabila saya melakukan hal tersebut di atas, baik sengaja maupun tidak, dengan ini saya menyatakan menarik skripsi yang saya ajukan sebagai hasil tulisan saya sendiri ini. Bila kemudian terbukti bahwa saya ternyata melakukan tindakan menyalin atau meniru tulisan orang lain seolah-olah hasil pemikiran saya sendiri, berarti gelar dan ijazah yang telah diberikan Sekolah Tinggi Ilmu Ekonomi Indonesia (STIESIA) Surabaya batal saya terima.

Surabaya, 14 Maret 2020

Yang membuat pernyataan,


Marcel Aditya Islami

DAFTAR RIWAYAT HIDUP

A. MAHASISWA

Nama : Marcel Aditya Islami
 NPM : 16.1.02.10563
 Program Studi : Manajemen
 Tempat/Tanggal Lahir : Surabaya 01 April 1997
 Agama : Islam
 Jumlah Saudara/ Anak ke : 3 (Tiga) / 3 (Tiga)
 Alamat Rumah : Jl. Manukan Asri V no 12 Surabaya
 Status : Belum Menikah

B. ORANG TUA

Nama : R. Soetrisno
 Alamat Rumah/Telepon : Jl. Manukan Asri V no 12 Surabaya
 Alamat Kantor/Telepon : Jl. Manukan Asri V no 12 Surabaya
 Pekerjaan/Jabatan : Wiraswasta

C. RIWAYAT PENDIDIKAN

1. Tamat SD di SD Negeri Manukan Kulon IV tahun 2009
2. Tamat SLTP di SMP Negeri 26 Surabaya tahun 2012
3. Tamat SLTA di SMA Negeri 11 Surabaya tahun 2015
4. Perguruan Tinggi (PT)

Nama PT	Tempat	Semester	Tahun	Keterangan
STIESIA Surabaya	Jl. Menur Pumpungan no. 30 Surabaya	I-VII	2015- 2019	

D. RIWAYAT PEKERJAAN

Tahun	Bekerja di	Pangkat/Golongan	Jabatan
-	-	-	-

Dibuat dengan sebenarnya

Marcel Aditya Islami

KATA PENGANTAR

Puji syukur penulis persembahkan atas kehadiran Allah SWT karena atas limpahan rahmat dan karunia-Nya penulis dapat menyelesaikan skripsi dengan judul **“Pengaruh Rasio Keuangan Terhadap Pertumbuhan Laba Pada Perusahaan *Food and Beverages* yang Terdaftar di BEI”** dengan tepat waktu dan berjalan sesuai harapan. Skripsi ini diajukan guna memenuhi syarat untuk meraih gelar sarjana pada Program Studi Manajemen, Sekolah Tinggi Ilmu Ekonomi Indonesia Surabaya.

Skripsi ini tidak dapat terselesaikan tanpa bantuan, bimbingan, dukungan dan doa dari berbagai pihak. Dengan segala kerendahan hati penulis ingin menyampaikan ucapan terima kasih kepada pihak – pihak yang terlibat secara langsung maupun tidak langsung dalam proses penyusunan skripsi ini, yaitu kepada:

1. Dr. Nur Fadjrih Asyik, S.E., M.Si., Ak., CA, selaku ketua Sekolah Tinggi Ilmu Ekonomi Indonesia (STIESIA) Surabaya
2. Dr. Suwitho, M.si., selaku Ketua Program Studi Manajemen Sekolah Tinggi Ilmu Ekonomi Indonesia (STIESIA) Surabaya
3. Dra. Ec. Sri Utiyati, M.M., selaku dosen pembimbing yang telah meluangkan waktu, tenaga, pikiran dan senantiasa sabar memberikan dukungan dan arahan sehingga penulisan skripsi ini dapat terselesaikan dengan baik
4. Novianto Eko Nugroho, S.E., M. PSDM, selaku dosen wali yang telah memberikan banyak nasihat dan arahan selama penulis menempuh studi ini
5. Bapak dan Ibu Dosen serta seluruh staff Sekolah Tinggi Ilmu Ekonomi Indonesia (STIESIA) Surabaya yang telah memberikan ilmu yang bermanfaat kepada penulis

6. Kedua orang tua penulis yang selalu mendukung, mendoakan dan memberikan motivasi kepada penulis dalam menempuh pendidikan serta agar dapat menyelesaikan pendidikan tepat waktu
7. Terima kasih Aysyah yang telah memberikan saran, dukungan, doa, motivasi, bantuan dan selalu mendengarkan keluh kesah penulis selama menyusun skripsi
8. Teman – teman seperjuangan SM-3 yang selalu memberikan saran dan masukan kepada penulis agar dapat menyelesaikan skripsi tepat waktu
9. Terima kasih Komunitas One Piece Kolektor Indonesia, Naruto Kolektor Indonesia, Komunitas Dragon Ball, Komunitas Diecast Indonesia dan lainnya

Dalam Skripsi ini penulis menyadari bahwa masih jauh dari sempurna maka dari itu penulis mengharapkan saran dan kritik yang membangun dari semua pihak sehingga skripsi ini dapat bermanfaat dan menambah pengetahuan bagi semua pihak.

Surabaya, 2 Maret 2020

Marcel Aditya Islami

DAFTAR ISI

HALAMAN SAMPUL LUAR SKRIPSI	i
HALAMAN SAMPUL DALAM SKRIPSI	ii
HALAMAN JUDUL SKRIPSI.....	iii
HALAMAN PENGESAHAN TIM PENGUJI	iv
HALAMAN PERNYATAAN	v

DAFTAR RIWAYAT HIDUP.....	vi
KATA PENGANTAR	vii
DAFTAR ISI.....	ix
DAFTAR TABEL.....	xii
DAFTAR GAMBAR	xiii
DAFTAR LAMPIRAN.....	xiv
ABSTRAK.....	xv
ABSTRACT.....	xvi
BAB 1 : PENDAHULUAN	1
1.1 Latar Belakang Masalah.....	1
1.2 Rumusan Masalah	6
1.3 Tujuan Penelitian	7
1.4 Manfaat Penelitian	7
1.5 Ruang Lingkup Penelitian.....	8
BAB 2 : TINJAUAN TEORITIS DAN PENGEMBANGAN	
HIPOTESIS	9
2.1 Tinjauan Teoritis.....	9
2.1.1 Pengertian Laporan Keuangan	9
2.1.2 Tujuan Laporan Keuangan	9
2.1.3 Sifat dan Keterbatasan Laporan Keuangan	10
2.1.4 Jenis – Jenis Laporan Keuangan	11
2.1.5 Pengertian Rasio Keuangan	12
2.1.6 Manfaat Analisis Rasio Keuangan.....	12
2.1.7 Keunggulan dan Keterbatasan Analisis Rasio Keuangan	13
2.1.8 Pengertian Rasio Likuiditas	14
2.1.9 Tujuan Rasio Likuiditas	15
2.1.10 Jenis – Jenis Rasio Likuiditas	15
2.1.11 Pengertian Rasio Aktivitas.....	16
2.1.12 Tujuan Rasio Aktivitas.....	17
2.1.13 Jenis – Jenis Rasio Aktivitas	18
2.1.14 Pengertian Rasio Leverage.....	19
2.1.15 Tujuan Rasio Leverage	20
2.1.16 Jenis – Jenis Rasio Leverage.....	21
2.1.17 Pengertian Rasio Profitabilitas	22
2.1.18 Tujuan Rasio Profitabilitas.....	23
2.1.19 Jenis – Jenis Rasio Profitabilitas	23
2.1.20 Pengertian Pertumbuhan Laba	24
2.1.21 Jenis – Jenis Laba.....	25
2.1.22 Faktor – Faktor yang Mempengaruhi Besarnya Laba.....	26
2.2 Penelitian Terdahulu	27
2.3 Rerangka Pemikiran dan Rerangka Konseptual.....	30
2.4 Pengembangan Hipotesis	32


2.4.1 Pengaruh <i>current ratio</i> (CR) Terhadap Pertumbuhan Laba.....	32
2.4.2 Pengaruh <i>total assets turn over</i> (TATO) Terhadap Pertumbuhan Laba	33
2.4.3 Pengaruh <i>debt to assets ratio</i> (DAR) Terhadap Pertumbuhan Laba.....	34
2.4.4 Pengaruh <i>return on assets</i> (ROA) Terhadap Pertumbuhan Laba.....	35
BAB 3 : METODE PENELITIAN	36
3.1 Jenis Penelitian dan Gambaran dari Populasi (Objek) Penelitian ...	36
3.1.1 Jenis Penelitian.....	36
3.1.2 Gambaran dari Populasi Objek Penelitian	36
3.2 Teknik Pengambilan Sampel	37
3.3 Teknik Pengumpulan Data.....	39
3.3.1 Jenis Data	39
3.3.2 Sumber Data.....	40
3.3.3 Teknik Pengumpulan Data	40
3.4 Variabel dan Definisi Operasional Variabel	40
3.4.1 Klasifikasi Variabel.....	40
3.4.2 Definisi Operasional Variabel.....	40
3.5 Teknik Analisis Data.....	43
3.5.1 Analisis Regresi Linear Berganda.....	43
3.5.2 Uji Asumsi Klasik.....	44
3.5.3 Uji <i>Goodness of fit</i>	46
3.5.4 Pengujian Hipotesis.....	47
BAB 4 : HASIL PENELITIAN DAN PEMBAHASAN.....	48
4.1 Hasil Penelitian	48
4.1.1 Gambaran Umum Obyek Penelitian	48
4.1.2 Hasil Perhitungan Data Penelitian	54
4.1.3 Hasil Analisis Regresi Linear Berganda	63
4.1.4 Uji Asumsi Klasik.....	65
4.1.5 Uji <i>Goodness of Fit</i>	69
4.1.6 Hasil Pengujian Hipotesis	70
4.2 Pembahasan.....	72
4.2.1 Pengaruh <i>current ratio</i> (CR) Terhadap Pertumbuhan Laba... 72	
4.2.2 Pengaruh <i>total assets turn over</i> (TATO) Terhadap Pertumbuhan Laba.....	74
4.2.3 Pengaruh <i>debt to assets ratio</i> (DAR) Terhadap Pertumbuhan Laba.....	75
4.2.4 Pengaruh <i>return on assets</i> (ROA) Terhadap Pertumbuhan Laba.....	76

BAB 5 : PENUTUP	79
5.1 Simpulan	79
5.2 Keterbatasan	80
5.3 Saran.....	81
 JADWAL PENELITIAN	 83
DAFTAR PUSTAKA	84
LAMPIRAN – LAMPIRAN	86



Tabel	Hal
1. Data Pertumbuhan Laba Perusahaan <i>food and beverages</i> selama periode 2014-2018.....	4
2. Ringkasan Penelitian Terdahulu.....	27
3. Populasi Perusahaan <i>Food and Beverages</i>	36
4. Kriteria Sampel Penelitian.....	38
5. Sampel Perusahaan <i>Food and Beverages</i>	39
6. Hasil Perhitungan <i>Current Ratio</i> (CR) Pada Perusahaan <i>Food and Beverages</i> yang Terdaftar di BEI Tahun 2014-2018	55
7. Hasil Perhitungan <i>Total Assets Turn Over</i> (TATO) Pada Perusahaan <i>Food and Beverages</i> yang Terdaftar di BEI Tahun 2014-2018.....	56

8. Hasil Perhitungan <i>Debt to Assets Ratio</i> (DAR) Pada Perusahaan <i>Food and Beverages</i> yang Terdaftar di BEI Tahun 2014-2018.....	58
9. Hasil Perhitungan <i>Return On Assets</i> (ROA) Pada Perusahaan <i>Food and Beverages</i> yang Terdaftar di BEI Tahun 2014-2018.....	60
10. Hasil Perhitungan Pertumbuhan Laba (PL) Pada Perusahaan <i>Food and Beverages</i> yang Terdaftar di BEI Tahun 2014-2018.....	62
11. Hasil Analisis Regresi Linear Berganda	63
12. Hasil Uji <i>One Sample Kolmogorov-Smirnov Test</i>	66
13. Hasil Uji Multikolinearitas	67
14. Hasil Uji Autokorelasi.....	67
15. Hasil Pengujian Kelayakan Model (Uji F)	69
16. Hasil Analisis Koefisien Determinasi Multiple R^2	70
17. Hasil Pengujian Signifikan (Uji t)	71



DAFTAR GAMBAR

Gambar	Hal
1. Rerangka Pemikiran	31
2. Rerangka Konseptual	31
3. Grafik Normal P-Plot	65
4. Hasil Uji Heteroskedastisitas.....	68



DAFTAR LAMPIRAN

Lampiran	Hal
1. Tabulasi Perhitungan <i>Current Ratio</i> (CR).....	86
2. Tabulasi Perhitungan <i>Total Assets Turn Over</i> (TATO)	87
3. Tabulasi Perhitungan <i>Debt to Assets Ratio</i> (DAR)	88
4. Tabulasi Perhitungan <i>Return on Assets</i> (ROA).....	89
5. Tabulasi Perhitungan Pertumbuhan Laba (PL)	90
6. Output SPSS	91