

**PENGARUH STRUKTUR MODAL, PROFITABILITAS, RISIKO  
SISTEMATIS, DAN PERTUMBUHAN PERUSAHAAN TERHADAP  
*EARNINGS RESPONSE COEFFICIENT***



Oleh:  
**QIQI RAHMAWATI**  
NPM: 16.1.01.10097

**Program Studi: Akuntansi**  
**SEKOLAH TINGGI ILMU EKONOMI INDONESIA**  
**STIESIA SURABAYA**  
2020

**PENGARUH STRUKTUR MODAL, PROFITABILITAS, RISIKO  
SISTEMATIS, DAN PERTUMBUHAN PERUSAHAAN TERHADAP  
*EARNINGS RESPONSE COEFFICIENT***



Oleh:  
**QIQI RAHMAWATI**  
NPM: 16.1.01.10097

**Program Studi: Akuntansi**  
**SEKOLAH TINGGI ILMU EKONOMI INDONESIA**  
**STIESIA SURABAYA**  
2020

**PENGARUH STRUKTUR MODAL, PROFITABILITAS, RISIKO  
SISTEMATIS, DAN PERUMBUHAN PERUSAHAAN TERHADAP  
*EARNINGS RESPONSE COEFFICIENT***

**Skripsi Diajukan untuk Memenuhi Salah Satu Syarat**

**Guna Memperoleh Gelar Sarjana Akuntansi**

**Program Studi: Akuntansi**

**Konsentrasi: Akuntansi Keuangan**



**Oleh:**

**QIQI RAHMAWATI**

**NPM: 16.1.01.10097**

**SEKOLAH TINGGI ILMU EKONOMI INDONESIA**

**STIESIA SURABAYA**

**2020**

**PENGARUH STRUKTUR MODAL, PROFITABILITAS, RISIKO  
SISTEMATIS, DAN PERUMBUHAN PERUSAHAAN TERHADAP  
EARNINGS RESPONSE COEFFICIENT**

**Dipersiapkan dan Disusun oleh:  
QIQI RAHMAWATI  
NPM: 16.1.01.10097**

**Telah dipertahankan di depan Tim Penguji  
pada tanggal 22 April 2020**


**Susunan Tim Penguji:**

**Ketua : Dr. Nur Fadrijh Asyik, S.E., M.Si., Ak., CA.**  
**Anggota : 1. Dr. Titik Mildawati, S.E., M.Si., Ak., CA.**  
**2. Dr. Ikhsan Budi Riharjo, S.E., M.Si., Ak., CA.**

**Dinyatakan Memenuhi Syarat dan Diterima  
Oleh:**

**Dosen Pembimbing,**


**Ketua Program Studi SI Akuntansi,**



**Dr. Nur Fadrijh Asyik, S.E., M.Si., Ak., CA.**

**Dr. Wahidahwati, S.E., M.Si., Ak., CA.**

**Ketua STIESIA**



**Dr. Nur Fadrijh Asyik, S.E., M.Si., Ak., CA.**

## PERNYATAAN KEASLIAN KARYA TULIS SKRIPSI

Yang bertanda tangan dibawah ini, saya:

Nama : **QIQI RAHMAWATI**

N.P.M : **16.1.01.10097**

Menyatakan bahwa skripsi dengan judul:

**PENGARUH STRUKTUR MODAL, PROFITABILITAS, RISIKO SISTEMATIS, DAN PERTUMBUHAN PERUSAHAAN TERHADAP EARNINGS RESPONSE COEFFICIENT**

Diajukan untuk diuji pada tanggal 22 April 2020, adalah hasil karya saya.

Dengan ini saya menyatakan dengan sesungguhnya bahwa dalam skripsi ini tidak terdapat keseluruhan atau sebagian tulisan orang lain yang saya ambil dengan cara menyalin atau meniru dalam bentuk rangkaian kalimat atau simbol yang menunjukkan gagasan atau pendapat atau pemikiran dari penulis lain, yang saya akui seolah-olah sebagai tulisan saya sendiri, atau yang saya ambil dari tulisan orang lain tanpa memberikan pengakuan pada penulis aslinya.

Apabila saya melakukan hal tersebut di atas, baik sengaja maupun tidak, Dengan ini saya menyatakan menarik skripsi yang saya ajukan sebagai hasil tulisan saya sendiri ini. bila kemudian terbukti bahwa saya ternyata melakukan tindakan menyalin atau meniru tulisan orang lain seolah-olah hasil pemikiran saya sendiri, berarti gelar dan ijazah yang telah diberikan Sekolah Tinggi Ilmu Ekonomi Indonesian (STIESIA) Surabaya batal saya terima.

Surabaya, 22 April 2020

Yang membuat pernyataan,



Qiqi Rahmawati

## DAFTAR RIWAYAT HIDUP

### A. MAHASISWA

Nama : Qiqi Rahmawati  
 NPM : 16.1.01.10097  
 Program Studi : S1 - Akuntansi  
 Tempat/Tanggal Lahir : Surabaya, 05 Februari 1998  
 Agama : Islam  
 Jumlah Saudara/Anak ke : 3/3  
 Alamat Rumah : Jl. Manyar Sabrangan No. 125, Surabaya  
 Status : Belum Menikah

### B. ORANG TUA

Nama : Ma'rufah  
 Alamat Rumah/Telepon : Jl. Manyar Sabrangan No. 125, Surabaya  
 Alamat Kantor/Telepon : -  
 Pekerjaan/Jabatan : Ibu Rumah Tangga

### C. RIWAYAT PENDIDIKAN

1. Tamat SD di SD Islam Raden Paku Surabaya Tahun 2010
2. Tamat SMP di SMP Islam Maryam Surabaya Tahun 2013
3. Tamat SMA di SMA Negeri 5 Surabaya Tahun 2016
4. Pendidikan Tinggi (PT)

Nama PT	Tempat	Semester	Tahun	Keterangan
STIESIA	Surabaya	I-VII	2016-2020	-

### D. RIWAYAT PEKERJAAN

Nama PT	Tempat	Semester	Tahun	Keterangan
-	-	-	-	-

Dibuat dengan sebenarnya,



Qiqi Rahmawati

## KATA PENGANTAR

### **Assalamu'alaikum Warahmatullahi Wabarakatuh**

Puji syukur kehadiran Allah SWT Yang Maha Pengasih lagi Maha Penyayang atas segala limpahan rahmat dan hidayah-Nya sehingga penulis dapat menyelesaikan skripsi ini dengan judul “Pengaruh Struktur Modal, Profitabilitas, Risiko Sistematis, dan Pertumbuhan Perusahaan Terhadap *Earnings Response Coefficient*”. Penulisan skripsi ini disusun untuk memenuhi salah satu syarat guna memperoleh gelar Sarjana Akuntansi pada Sekolah Tinggi Ilmu Ekonomi Indonesia (STIESIA) Surabaya.

Penulis menyadari bahwa dalam proses penulisan sampai dengan tahap penyusunan skripsi ini tidak akan berhasil tanpa bantuan dan dukungan dari berbagai pihak yang membantu sehingga skripsi ini dapat terselesaikan dengan baik. Oleh karena itu, pada kesempatan ini penulis ingin menyampaikan rasa hormat dan banyak ucapan terimakasih yang setulus-tulusnya kepada:

1. Orang tua tercinta yang senantiasa sabar, selalu memberikan semangat dan bantuan secara moriil dan materiil, serta do'a yang tiada hentinya kepada penulis dalam menyelesaikan skripsi ini.
2. Ibu Dr. Nur Fadrih Asyik, S.E., M.Si., Ak., CA. selaku Ketua Sekolah Tinggi Ilmu Ekonomi Indonesia (STIESIA) Surabaya serta selaku Dosen Pembimbing yang telah bersedia meluangkan waktu, tenaga, dan pemikirannya dalam membimbing dan mengarahkan selama proses penulisan skripsi.
3. Ibu Dr. Wahidahwati, S.E., M.Si., Ak., CA. selaku Ketua Program Studi Akuntansi Sekolah Tinggi Ilmu Ekonomi Indonesia (STIESIA) Surabaya.

4. Ibu Nur Handayani S.E., M.Si., Ak., CA. selaku dosen wali yang telah memberikan bimbingan dan pengarahan selama proses perkuliahan.
5. Segenap Bapak dan Ibu Dosen Sekolah Tinggi Ilmu Ekonomi Indonesia (STIESIA) Surabaya yang telah memberikan bekal ilmu pengetahuan yang bermanfaat kepada penulis selama proses perkuliahan, serta staff Galeri Bursa Efek Indonesia (BEI) Sekolah Tinggi Ilmu Ekonomi Indonesia (STIESIA) Surabaya yang telah membantu dalam pengumpulan data pada skripsi ini.
6. Sahabat-sahabatku tercinta “Cacat Mental”; Afida Putri Eka Kuswanti, Dhea Kania Paramitha, Khusnul Fadilah, Nadia Magdalena, Triska Omega Fatmawati, dan Zolla Maretia Putri yang telah memberikan segala bentuk dukungan dan semangat serta telah mendengarkan keluh kesah penulis selama penulisan skripsi.
7. Teman-teman sekelas SA-6 tahun angkatan 2016 yang selama ini selalu memberikan dukungan dan semangat serta waktu yang telah kalian luangkan untuk berbagi ilmu. Semoga sukses selalu.
8. Teman seperjuangan satu bimbingan; Vio dan Lidia yang telah memberikan saran dan motivasi kepada penulis, serta telah melewati masa sulit bersama-sama. Kalian hebat!☺
9. *Last but not least, I'd like to thank you for my partner life: Eka Wahyu, thanks for caring and helping me pass my bad moments.*

Penulis menyadari dalam penulisan skripsi ini masih terdapat banyak kekurangan dan masih jauh dari kata sempurna. Oleh karena itu, penulis mengharapkan kritik dan saran agar dapat menyempurnakan skripsi ini. Penulis



juga berharap semoga skripsi ini dapat memberikan manfaat serta menunjang perkembangan ilmu pengetahuan di masa yang akan datang.

***Wassalamu'alaikum Warahmatullahi Wabarakatuh***

Surabaya, Maret 2020

Penulis,

Qiqi Rahmawati



## DAFTAR ISI

HALAMAN SAMPEL LUAR SKRIPSI .....	i
HALAMAN SAMPEL DALAM SKRIPSI .....	ii
HALAMAN JUDUL SKRIPSI.....	iii
HALAMAN PENGESAHAN TIM PENGUJI .....	iv
HALAMAN PERNYATAAN .....	v
DAFTAR RIWAYAT HIDUP.....	vi
KATA PENGANTAR .....	vii
DAFTAR ISI.....	x
DAFTAR TABEL.....	xii
DAFTAR GAMBAR .....	xiii
DAFTAR LAMPIRAN.....	xiv
ABSTRAK.....	xv
ABSTRACT.....	xvi
<b>BAB 1: PENDAHULUAN .....</b>	<b>Error! Bookmark not defined.</b>
1.1 Latar Belakang Masalah .....	<b>Error! Bookmark not defined.</b>
1.2 Rumusan Masalah.....	<b>Error! Bookmark not defined.</b>
1.3 Tujuan Penelitian .....	<b>Error! Bookmark not defined.</b>
1.4 Manfaat Penelitian .....	<b>Error! Bookmark not defined.</b>
1.5 Ruang Lingkup Penelitian .....	<b>Error! Bookmark not defined.</b>
<b>BAB 2: TINJAUAN TEORITIS DAN PENGEMBANGAN HIPOTESIS.....</b>	<b>Error! Bookmark not defined.</b>
2.1 Tinjauan Teoritis .....	<b>Error! Bookmark not defined.</b>
2.1.1 Teori Sinyal ( <i>Signalling Theory</i> ).....	<b>Error! Bookmark not defined.</b>
2.1.2 <i>Earnings Response Coefficient</i> .....	<b>Error! Bookmark not defined.</b>
2.1.3 Struktur Modal .....	<b>Error! Bookmark not defined.</b>
2.1.4 Profitabilitas .....	<b>Error! Bookmark not defined.</b>
2.1.5 Risiko Sistematis .....	<b>Error! Bookmark not defined.</b>
2.1.6 Pertumbuhan Perusahaan .....	<b>Error! Bookmark not defined.</b>
2.1.7 Penelitian Terdahulu.....	<b>Error! Bookmark not defined.</b>
2.2 Rerangka Pemikiran.....	<b>Error! Bookmark not defined.</b>
2.3 Pengembangan Hipotesis.....	<b>Error! Bookmark not defined.</b>
2.3.1 Pengaruh Struktur Modal terhadap <i>Earnings Response Coefficient</i> .....	<b>Error! Bookmark not defined.</b>
2.3.2 Pengaruh Profitabilitas terhadap <i>Earnings Response Coefficient</i> .....	<b>Error! Bookmark not defined.</b>
2.3.3 Pengaruh Risiko Sistematis terhadap <i>Earnings Response Coefficient</i> .....	<b>Error! Bookmark not defined.</b>
2.3.4 Pengaruh Pertumbuhan Perusahaan terhadap <i>Earnings Response Coefficient</i> .....	<b>Error! Bookmark not defined.</b>

<b>BAB 3: METODE PENELITIAN</b> .....	<b>Error! Bookmark not defined.</b>
3.1 Jenis Penelitian dan Gambaran dari Populasi (Objek) Penelitian .....	<b>Error! Bookmark not defined.</b>
3.2 Teknik Pengambilan Sampel .....	<b>Error! Bookmark not defined.</b>
3.3 Teknik Pengumpulan Data.....	<b>Error! Bookmark not defined.</b>
3.4 Variabel dan Definisi Operasional Variabel.....	<b>Error! Bookmark not defined.</b>
3.4.1 Variabel Dependen .....	<b>Error! Bookmark not defined.</b>
3.4.2 Variabel Independen.....	<b>Error! Bookmark not defined.</b>
3.5 Teknik Analisis Data .....	<b>Error! Bookmark not defined.</b>
3.5.1 Analisis Statistik Deskriptif.....	<b>Error! Bookmark not defined.</b>
3.5.2 Uji Asumsi Klasik .....	<b>Error! Bookmark not defined.</b>
3.5.3 Analisis Regresi Linier Berganda.....	<b>Error! Bookmark not defined.</b>
3.5.4 Pengujian Hipotesis .....	<b>Error! Bookmark not defined.</b>
<b>BAB 4: HASIL PENELITIAN DAN PEMBAHASAN</b> .....	<b>Error! Bookmark not defined.</b>
4.1 Hasil Penelitian .....	<b>Error! Bookmark not defined.</b>
4.1.1 Analisis Statistik Deskriptif.....	<b>Error! Bookmark not defined.</b>
4.1.2 Uji Asumsi Klasik .....	<b>Error! Bookmark not defined.</b>
4.1.3 Analisis Regresi Linier Berganda.....	<b>Error! Bookmark not defined.</b>
4.1.4 Uji Hipotesis.....	<b>Error! Bookmark not defined.</b>
4.2 Pembahasan .....	<b>Error! Bookmark not defined.</b>
4.2.1 Pengaruh Struktur Modal Terhadap <i>Earnings Response Coefficient</i> .....	<b>Error! Bookmark not defined.</b>
4.2.2 Pengaruh Profitabilitas Terhadap <i>Earnings Response Coefficient</i> .....	<b>Error! Bookmark not defined.</b>
4.2.3 Pengaruh Risiko Sistematis Terhadap <i>Earnings Response Coefficient</i> .....	<b>Error! Bookmark not defined.</b>
4.2.4 Pengaruh Pertumbuhan Perusahaan Terhadap <i>Earnings Response Coefficient</i> .....	<b>Error! Bookmark not defined.</b>
<b>BAB 5: PENUTUP</b> .....	<b>Error! Bookmark not defined.</b>
5.1 Simpulan .....	<b>Error! Bookmark not defined.</b>
5.2 Keterbatasan.....	<b>Error! Bookmark not defined.</b>
5.3 Saran .....	<b>Error! Bookmark not defined.</b>
JADWAL PENELITIAN .....	<b>Error! Bookmark not defined.</b>
DAFTAR PUSTAKA .....	<b>Error! Bookmark not defined.</b>
LAMPIRAN-LAMPIRAN.....	<b>Error! Bookmark not defined.</b>


**DAFTAR TABEL**

Tabel	Hal
1	Kriteria Pemilihan Sampel ..... <b>Error! Bookmark not defined.</b>
2	Daftar Sampel Penelitian..... <b>Error! Bookmark not defined.</b>
3	Pengujian Deskriptif Variabel Penelitian..... <b>Error! Bookmark not defined.</b>
4	Hasil Uji Normalitas Data ..... <b>Error! Bookmark not defined.</b>
5	Hasil Uji Autokorelasi..... <b>Error! Bookmark not defined.</b>
6	Hasil Uji Multikolinearitas..... <b>Error! Bookmark not defined.</b>
7	Hasil Uji Regresi Linier Berganda..... <b>Error! Bookmark not defined.</b>
8	Hasil Uji Koefisien Determinasi ..... <b>Error! Bookmark not defined.</b>
9	Hasil Uji Statistik F..... <b>Error! Bookmark not defined.</b>
10	Hasil Uji t..... <b>Error! Bookmark not defined.</b>



**DAFTAR GAMBAR**

Gambar	Hal
1 Rerangka Pemikiran.....	<b>Error! Bookmark not defined.</b>
2 Grafik <i>Normal Probability Plot</i> .....	<b>Error! Bookmark not defined.</b>
3 Grafik <i>Scatterplot</i> .....	<b>Error! Bookmark not defined.</b>
4 Grafik Liabilitas Jangka Pendek dan Liabilitas Jangka Panjang.....	<b>Error! Bookmark not defined.</b>
5 Grafik Aset Tetap.....	<b>Error! Bookmark not defined.</b>
6 Grafik Laba Bersih.....	<b>Error! Bookmark not defined.</b>
7 Grafik Pembayaran Dividen.....	<b>Error! Bookmark not defined.</b>



**DAFTAR LAMPIRAN**

Lampiran	Hal
1	Tabulasi Perhitungan <i>Cumulative Abnormal Return</i> (CAR) <b>Error! Bookmark not defined.</b>
2	Tabulasi Perhitungan <i>Unexpected Earnings</i> (UE) <b>Error! Bookmark not defined.</b>
3	Tabulasi Perhitungan <i>Earnings Response Coefficient</i> (ERC) <b>Error! Bookmark not defined.</b>
4	Tabulasi Perhitungan Struktur Modal ..... <b>Error! Bookmark not defined.</b>
5	Tabulasi Perhitungan Profitabilitas ..... <b>Error! Bookmark not defined.</b>
6	Tabulasi Perhitungan Risiko Sistematis..... <b>Error! Bookmark not defined.</b>
7	Tabulasi Perhitungan Pertumbuhan Perusahaan <b>Error! Bookmark not defined.</b>
8	Hasil Output SPSS 21 ..... <b>Error! Bookmark not defined.</b>

## ABSTRAK

Penelitian ini bertujuan untuk menguji pengaruh struktur modal, profitabilitas, risiko sistematis, dan pertumbuhan perusahaan terhadap *earnings response coefficient*. Struktur modal diukur dengan *debt to equity ratio*, profitabilitas diukur dengan *return on equity*, risiko sistematis diukur dengan beta pasar, dan pertumbuhan perusahaan diukur dengan *price to book value*.

Jenis penelitian ini adalah penelitian kuantitatif. Sampel penelitian menggunakan metode *purposive sampling*, sehingga didapatkan sebanyak 84 sampel dari 21 perusahaan properti dan *real estate* yang terdaftar di Bursa Efek Indonesia selama tahun 2015-2018. Metode analisis yang digunakan adalah analisis regresi linier berganda dengan menggunakan program SPSS versi 21.

Berdasarkan hasil penelitian dapat disimpulkan bahwa: (1) struktur modal tidak berpengaruh terhadap *earnings response coefficient* karena adanya investor yang memiliki pengetahuan analisis fundamental dan teknikal. (2) profitabilitas berpengaruh positif terhadap *earnings response coefficient* karena modal secara efektif digunakan untuk menghasilkan laba, sehingga investor tertarik untuk berinvestasi dan menyebabkan *earnings response coefficient* meningkat. (3) risiko sistematis tidak berpengaruh terhadap *earnings response coefficient* karena beta dalam penelitian menunjukkan risiko rendah sehingga investor cenderung memperhatikan informasi lain. (4) pertumbuhan perusahaan berpengaruh negatif terhadap *earnings response coefficient* karena perusahaan yang memiliki pertumbuhan tinggi cenderung menganggarkan labanya untuk investasi aset tetap sehingga menyebabkan pembayaran dividen rendah dan berdampak pada *earnings response coefficient* yang rendah.

**Kata kunci:** Pertumbuhan Perusahaan, Risiko Sistematis, Profitabilitas, *Earnings Response Coefficient*, Struktur Modal.

## ABSTRACT

This research aimed to examine the effect of capital structure, profitability, systematic risk, and firm growth on the earnings response coefficient. While, capital structure was measured Debt to Equity Ratio, profitability was measured by Return On Equity, and systematic risk was measured by market beta. Meanwhile, firm growth was measured by Price to Book Value.

The research was quantitative. Moreover, the population was 21 Property and Real Estate companies which were listed on Indonesia Stock Exchange 2015-2018. Furthermore, the data collection technique used purposive sampling. In line with, there were 84 samples. In addition, the data analysis technique used multiple linear regression with SPSS 21.

According to research result, it concluded as follow: (1) capital structure did not affect the earnings response coefficient, since there was investor who knowledgeable of fundamental and technical analysis. (2) Profitability had positive effect on the earnings response coefficient, as capital was effectively used to earn some profits. As consequence, investors were interested in doing investment whereas earnings response coefficient was increased. (3) Systematic risk did not affect the earning response coefficient. It happened as beta in research showed low risk, so that investors would consider other information. (4) Firm growth had negative effect on the earning response coefficient. This occurred since company which had higher growth made budget of its profit for fixed asset investment. Consequently, the dividend's payment as well as earning coefficient response became low.

**Keywords:** Capital Structure, Systematic Risk, Firm Growth, Earning Response Coefficient, Profitability



I certify that this translation is true and accurate. Prepared by a professional translator. This translation is completed on this day 6/3/2020

M. Faisal, S.Pd., M.Pd

STIESIA Language Center  
Menur Pumpungan 30 Surabaya 60118, Indonesia