

**PENGARUH LIKUIDITAS, PROFITABILITAS DAN UKURAN PERUSAHAAN
TERHADAP STRUKTUR MODAL PADA PERUSAHAAN FARMASI YANG
TERDAFTAR DI BURSA EFEK INDONESIA**



Oleh :

APRILIA IGA PERDANA

NPM: 14.1.02.09220

Program Studi : Manajemen

SEKOLAH TINGGI ILMU EKONOMI INDONESIA (STIESIA)

SURABAYA

2018

**PENGARUH LIKUIDITAS, PROFITABILITAS DAN UKURAN PERUSAHAAN
TERHADAP STRUKTUR MODAL PADA PERUSAHAAN FARMASI YANG
TERDAFTAR DI BURSA EFEK INDONESIA**



Oleh :

APRILIA IGA PERDANA

NPM: 14.1.02.09220

Program Studi : Manajemen

**SEKOLAH TINGGI ILMU EKONOMI INDONESIA (STIESIA)
SURABAYA**

2018

**PENGARUH LIKUIDITAS, PROFITABILITAS DAN UKURAN PERUSAHAAN
TERHADAP STRUKTUR MODAL PADA PERUSAHAAN FARMASI YANG
TERDAFTAR DI BURSA EFEK INDONESIA**

Skripsi Diajukan untuk Memenuhi Salah Satu Syarat

Guna Memperoleh Gelar Sarjana Ekonomi

Program Studi : Manajemen

Konsentrasi : Manajemen Keuangan

Oleh :

APRILIA IGA PERDANA

NPM: 14.1.02.09220

SEKOLAH TINGGI ILMU EKONOMI INDONESIA

STIESIA SURABAYA

2018

**PENGARUH LIKUIDITAS, PROFITABILITAS DAN UKURAN
PERUSAHAAN TERHADAP STRUKTUR MODAL PADA
PERUSAHAAN FARMASI YANG TERDAFTAR
DI BURSA EFEK INDONESIA**

Dipersiapkan dan disusun oleh :

APRILIA IGA PERDANA
NPM : 14.1.02.09220

Telah dipertahankan di depan Tim Penguji
Pada Tanggal 21 April 2018

Susunan Tim Penguji :


Ketua : Dr. Triyonowati, M.Si.
Anggota : 1. Winarningsih, S.H., M.M.
2. Drs. Ec. Mashariono, M.M.


Dinyatakan Memenuhi Syarat dan Diterima

Oleh :

Dosen Pembimbing


Ketua Program Studi Manajemen


Dr. Triyonowati, M.Si.


Dr. Triyonowati, M.Si.

Ketua STIESIA




Dr. Nur Fadrih Asyik, S.E., M.Si., Ak., CA.

PERNYATAAN KEASLIAN KARYA TULIS SKRIPSI

Yang bertanda tangan di bawah ini, saya:

Nama : APRILIA IGA PERDANA

N.P.M : 14.1.02.09220

Menyatakan bahwa skripsi dengan judul:

PENGARUH LIKUIDITAS PROFITABILITAS DAN UKURAN PERUSAHAAN TERHADAP STRUKTUR MODAL PADA PERUSAHAAN FARMASI YANG TERDAFTAR DI BURSA EFEK INDONESIA

Diajukan untuk diuji pada tanggal 21-April 2018, adalah hasil karya saya.

Dengan ini saya menyatakan dengan sesungguhnya bahwa dalam skripsi ini tidak terdapat keseluruhan atau sebagian tulisan orang lain yang saya ambil dengan cara menyalin, atau meniru dalam bentuk rangkaian kalimat atau simbol yang menunjukkan gagasan atau pendapat atau pemikiran dari penulis lain, yang saya akui seolah-olah sebagai tulisan saya sendiri, dan atau tidak terdapat bagian atau keseluruhan tulisan yang saya salin, tiru, atau yang saya ambil dari tulisan orang lain tanpa memberikan pengakuan pada penulis aslinya.

Apabila saya melakukan hal tersebut diatas, baik sengaja maupun tidak, dengan ini saya menyatakan menarik skripsi yang saya ajukan sebagai hasil tulisan saya sendiri. Bila kemudian terbukti bahwa saya ternyata melakukan tindakan menyalin atau meniru tulisan orang lain seolah-olah hasil pemikiran saya sendiri, berarti gelar dan ijazah yang telah diberikan Sekolah Tinggi Ilmu Ekonomi Indonesia (STIESIA) Surabaya batal saya terima.

Surabaya, 21 April 2018

Yang membuat pernyataan



APRILIA IGA PERDANA

1. Uji Normalita	61
2. Uji Multikolinearitas	64
3. Uji Autokorelasi	64
4. Uji Heteroskedastisitas	65
4.1.7 Uji Kelayakan Model	66
4.1.8 Uji Hipotesis	68
4.2 Pembahasan	70
4.2.1 Pengaruh Likuiditas terhadap Struktur Modal	70
4.2.2 Pengaruh Profitabilitas terhadap Struktur Modal	71
4.2.3 Pengaruh Ukuran Perusahaan terhadap Struktur Modal	71
BAB 5 : PENUTUP	
5.1 Kesimpulan	73
5.2 Keterbatasan	74
5.3 Saran	74
JADWAL PENELITIAN	76
DAFTAR PUSTAKA	73
LAMPIRAN.....	76

DAFTAR TABEL

Tabel	Halaman
1. Penelitian Terdahulu	26
2. Populasi Penelitain	34
3. Prosedur Pemilihan Sampel	35
4. Jumlah Sampel Penelitian	35
5. Kriteria Durbun Watson.....	41
6. Hasil Perhitungan Struktur Modal Perusahaan Farmasi	55
7. Hasil Perhitungan <i>Current Rasio</i> Perusahaan Farmasi	56
8. Hasil Perhitungan <i>Return On Assets</i> Perusahaan Farmasi.....	57
9. Hasil Perhitungan Ukuran Perusahaan Farmasi.....	58
10. Hasil Perhitungan Uji Regresi Linier Berganda	59
11. Hasil Uji Normalitas	62
12. Hasil Uji Multikolinearitas.....	64
13. Hasil Uji Autokorelasi	65
14. Hasil Perhitungan Uji F	67
15. Hasil Perhitungan Koefisien Determinasi.....	67
16. Hasil Uji T.....	68

DAFTAR GAMBAR

Gambar	Halaman
1. Rerangka Konseptual	29
2. Hasil grafik Normal P-P <i>Plot of Regression Standard</i>	63
3. Hasil Uji Heterokedastisitas.....	66



DAFTAR LAMPIRAN

Lampiran	Halaman
1. Struktur Modal Perusahaan Farmasi Periode 2012-2016	79
2. <i>Current Rasio</i> Perusahaan Farmasi Periode 2012-2016	80
3. <i>Return On Assets</i> Perusahaan Farmasi Periode 2012-2016	81
4. Ukuran Perusahaan Farmasi Periode 2012-2016	82
5. Hasil Output SPSS	83

