

**FAKTOR-FAKTOR YANG MEMPENGARUHI KUALITAS
LAPORAN KEUANGAN BERBASIS SAK-ETAP
PADA USAHA MIKRO KECIL DAN MENENGAH DI SURABAYA**



OLEH:

WAHYU SRI LESTARI

NPM: 13.1.01.08257

Program Studi: Akuntansi

**SEKOLAH TINGGI ILMU EKONOMI INDONESIA
STIESIA SURABAYA
2017**


**FAKTOR-FAKTOR YANG MEMPENGARUHI KUALITAS
LAPORAN KEUANGAN BERBASIS SAK-ETAP
PADA USAHA MIKRO KECIL DAN MENENGAH DI SURABAYA**

Skripsi Diajukan Untuk Memenuhi Salah Satu Syarat

Guna Memperoleh Gelar Sarjana Ekonomi

Program Studi: Akuntansi

Konsentrasi: Akuntansi Keuangan



OLEH:

WAHYU SRI LESTARI

NPM: 13.1.01.08257

**SEKOLAH TINGGI ILMU EKONOMI INDONESIA
STIESIA SURABAYA**

2017

**FAKTOR-FAKTOR YANG MEMPENGARUHI KUALITAS
LAPORAN KEUANGAN BERBASIS SAK-ETAP
PADA USAHA MIKRO KECIL DAN MENENGAH
DI SURABAYA**

Dipersiapkan dan Disusun oleh :

WAHYU SRI LESTARI

NPM : 13.1.01.08257

Telah dipertahankan di Depan Tim Penguji

Pada tanggal 19 Agustus 2017

Susunan Tim Penguji :

Ketua : Dr. Maswar Patuh Priyadi, M.M., Ak., CA.

Anggota : 1. Dr. Wahidahwati, S.E., M.Si., Ak., CA.

2. Anang Subardjo, S.E., M.M.


Dinyatakan Memenuhi Syarat dan Diterima

Oleh :



Dosen Pembimbing

Ketua Program Studi S1 Akuntansi


Dr. Maswar Patuh Priyadi, M.M., Ak., CA.


Dr. Wahidahwati, S.E., M.Si., Ak., CA.

Ketua STIESIA



Dr. Akhmad Riduwan, S.E., M.S.A., Ak., CA.

PERNYATAAN KEASLIAN KARYA TULIS SKRIPSI

Yang bertanda tangan di bawah ini, saya:

Nama : Wahyu Sri Lestari

NPM : 13.1.01.08257

Menyatakan bahwa skripsi dengan judul:

FAKTOR-FAKTOR YANG MEMPENGARUHI KUALITAS LAPORAN KEUANGAN BERBASIS SAK-ETAP PADA USAHA MIKRO KECIL DAN MENENGAH DI SURABAYA

dan dimajukan untuk diuji pada tanggal 19 Agustus 2017 adalah hasil karya saya.

Dengan ini saya menyatakan dengan sesungguhnya bahwa dalam skripsi ini tidak terdapat keseluruhan atau sebagian tulisan orang lain yang saya ambil dengan cara menyalin, atau meniru dalam bentuk rangkaian kalimat atau simbol yang menunjukkan gagasan atau pendapat atau pemikiran dari penulis lain, yang saya akui seolah-olah sebagian tulisan saya sendiri, dan atau tidak terdapat bagian atau keseluruhan tulisan yang saya salin, tiru, atau yang saya ambil dari tulisan orang lain tanpa memberikan pengakuan pada penulis aslinya.

Apabila saya melakukan hal tersebut di atas, baik sengaja maupun tidak, dengan ini saya menyatakan menarik skripsi yang saya ajukan sebagai hasil tulisan saya sendiri ini. Bila kemudian terbukti bahwa saya ternyata melakukan tindakan menyalin atau meniru tulisan orang lain seolah-olah hasil pemikiran saya sendiri, berarti gelar dan ijazah yang telah diberikan Sekolah Tinggi Ilmu Ekonomi Indonesia (STIESIA) Surabaya batal saya terima.

Surabaya, 19 Agustus 2017
Yang membuat pernyataan



Wahyu Sri Lestari

DAFTAR RIWAYAT HIDUP

A. MAHASISWA

Nama : **WAHYU SRI LESTARI**
NPM : 13.1.01.08257
Program Studi : Akuntansi
Tempat, Tanggal lahir : Surabaya, 07 Oktober 1994
Agama : Islam
Jumlah Saudara/Anak yang ke : 2 anak ke 1
Alamat Rumah : Jl. Mastrip Warugunung RT 004 RW 001
No 50 Kec. Karangpilang, Kota Surabaya
Status : Belum Menikah

A. ORANG TUA

Nama : **SUYANTO**
Alamat Rumah / Telepon : Jl. Mastrip Warugunung RT 004 RW 001
No 50 Kec. Karangpilang, Kota Surabaya/
082143054969
Alamat Kantor / Telepon : Jl. Mastrip, Surabaya
Pekerjaan / Jabatan : Pegawai Swasta

B. RIWAYAT PENDIDIKAN

1. Tamat SD Negeri Warugunung II di Surabaya Tahun 2007
2. Tamat SMP Negeri 34 di Surabaya Tahun 2010
3. Tamat SMK Negeri 1 di Surabaya Tahun 2013
4. Pendidikan Tinggi (PT)

Nama Pendidikan Tinggi	Tempat	Semester	Tahun	Ket.
S-1 STIESIA	Surabaya	I – VIII	2013 – 2017	-

C. RIWAYAT PEKERJAAN

Tahun	Bekerja di	Pangkat/ Golongan	Jabatan
2013-2014	CV. Portal Jatim Media Bengkel AUFA Motor		Administrasi
2014- Sekarang	Adityawarman		Kasir

Dibuat dengan sebenarnya
Oleh nama

WAHYU SRI LESTARI

KATA PENGANTAR

Syukur Alhamdulillah saya panjatkan kehadiran ALLAH SWT yang telah melimpahkan rahmat dan hidayah-Nya sehingga saya dapat menyelesaikan skripsi ini dengan judul “FAKTOR-FAKTOR YANG MEMPENGARUHI KUALITAS LAPORAN KEUANGAN BERBASIS SAK-ETAP PADA USAHA MIKRO KECIL DAN MENENGAH DI SURABAYA” Adapun maksud dari penyusunan skripsi ini adalah untuk memenuhi syarat dalam menyelesaikan studi pada Program Sarjana Ekonomi Jurusan Akuntansi Sekolah Tinggi Ilmu Ekonomi Indonesia (STIESIA) Surabaya.

Penulis menyadari bahwa terselesaikannya penulisan skripsi ini tidak lepas dari bantuan banyak pihak dan tidak lupa kami menyampaikan terima kasih atas segala bantuan, bimbingan, pengarahan, saran dan semangat kepada yang terhormat:

1. Bapak Dr. Akhmad Riduwan, S.E, M.S.A., Ak, CA. selaku Ketua Sekolah Tinggi Ilmu Ekonomi Indonesia (STIESIA) Surabaya.
2. Ibu Dr. Wahidahwati, S.E., M.Si., Ak., CA. selaku Ketua Program Studi Akuntansi Sekolah Tinggi Ilmu Ekonomi Indonesia (STIESIA) Surabaya.
3. Bapak Dr. Maswar Patuh Priyadi, M.M., Ak., CA. selaku Dosen Pembimbing yang selalu sabar meluangkan waktu, dan membimbing penulis sampai dengan terselesaikannya skripsi ini.

4. Bapak dan Ibu Dosen beserta Staff Sekolah Tinggi Ilmu Ekonomi Indonesia (STIESIA) Surabaya yang telah membekali ilmu selama penulis menjadi Mahasiswa.
5. Pimpinan dan Pegawai Dinas Koperasi Kota Surabaya telah memberikan kesempatan kepada saya untuk melakukan dan mengambil data-data yang diperlukan selama penulisan skripsi ini
6. Kedua orang tua saya yang telah banyak memberikan dorongan dan semangat dalam penyusunan skripsi ini.
7. Semua pelaku usaha UMKM Kota Surabaya yang bersedia meluangkan waktu untuk mengisi kuesioner yang peneliti berikan.
8. Dan untuk semua pihak yang telah banyak mendukung yang mungkin tidak dapat disebutkan satu persatu penulis mohon diberikan maaf yang sebesar-besarnya, atas semua bantuan dari semua pihak yang telah banyak membantu, penulis ucapkan terima kasih.

Dalam penyusunan skripsi ini, penulis menyadari banyak hal yang masih belum sempurna oleh karena itu penulis mengharapkan kritik serta saran demi kesempurnaan skripsi yang dibuat.

Sebagai akhir kata, penulis berharap semoga skripsi ini dapat bermanfaat bagi penulis sendiri khususnya dan pembaca umumnya.

Surabaya, Juli 2017

Wahyu Sri Lestari

DAFTAR ISI

HALAMAN SAMPUL LUAR SKRIPSI	i
HALAMAN SAMPUL DALAM SKRIPSI	ii
HALAMAN JUDUL SKRIPSI	iii
HALAMAN PENGESAHAN TIM PENGUJI	iv
HALAMAN PERNYATAAN	v
DAFTAR RIWAYAT HIDUP	vi
KATA PENGANTAR	vii
DAFTAR ISI	ix
DAFTAR TABEL	xi
DAFTAR GAMBAR	xii
DAFTAR LAMPIRAN	xiii
INTISARI	xiv
ABSTRACT	xv
BAB 1 PENDAHULUAN	1
1.1 Latar Belakang Masalah	1
1.2 Rumusan Masalah	9
1.3 Tujuan Penelitian	9
1.4 Manfaat Penelitian.....	9
1.5 Ruang Lingkup Penelitian	10

BAB 2 TINJAUAN TEORETIS DAN PERUMUSAN HIPOTESIS.....	11
2.1 Tinjauan Teoretis.....	11
2.1.1 Teori Entitas	11
2.1.2 Kualitas Laporan Keuangan	11
2.1.3 Karakteristik Kualitas Laporan Keuangan	13
2.1.4 Standar Akuntansi Keuangan Entitas Tanpa Akuntabilitas Publik.....	16
2.1.5 Faktor-Faktor yang Mempengaruhi Kualitas Laporan Keuangan	19
2.1.6 Usaha Kecil dan Menengah (UMK).....	21
2.1.7 Penelitian Terdahulu	22
2.2 Rerangka Konseptual	24
2.3 Pengembangan Hipotesis	24
2.3.1 Pengaruh Latar Belakang Pendidikan Terhadap Kualitas Laporan Keuangan Berbasis SAK-ETAP	24
2.3.2 Pengaruh Jenjang Pendidikan Terhadap Kualitas Laporan Keuangan Berbasis SAK-ETAP	26
2.3.3 Pengaruh Skala Usaha Terhadap Kualitas Laporan Keuangan Berbasis SAK-ETAP	27
2.3.4 Pengaruh Umur Usaha Terhadap Kualitas Laporan Keuangan Berbasis SAK-ETAP	28
2.3.5 Pengaruh Pengetahuan Akuntansi Terhadap Kualitas Laporan Keuangan Berbasis SAK-ETAP	29
2.3.6 Pengaruh Pemberian Informasi dan Sosialisasi Terhadap	

Kualitas Laporan Keuangan Berbasis SAK-ETAP	30
BAB 3 METODA PENELITIAN	32
3.1 Jenis Penelitian dan Gambaran dari Populasi (Obyek)	
Penelitian.....	32
3.2 Teknik Pengambilan Sampel.....	32
3.3 Teknik Pengumpulan Data.....	34
3.3.1 Jenis Data.....	34
3.3.2 Sumber Data	34
3.3.3 Teknik Pengumpulan Data.....	34
3.4 Variabel dan Definisi Operasional Variabel	35
3.4.1 Variabel.....	35
3.4.2 Definisi Operasional	36
3.5 Teknik Analisis Data.....	40
3.5.1 Uji Validitas dan Reliabilitas	40
3.5.2 Statistik Deskriptif.....	41
3.5.3 Pengujian Asumsi Klasik.....	41
3.5.4 Regresi Linier Berganda	43
3.5.5 Uji Kelayakan Model.....	44
3.5.6 Pengujian Hipotesis	45
BAB 4 HASIL PENELITIAN DAN PEMBAHASAN.....	47
4.1 Hasil Penelitian	47
4.1.1 Deskriptif Demografis Responden.....	47
4.1.2 Analisis Deskriptif.....	51

4.1.3	Indentifikasi Variabel Penelitian.....	53
4.1.4	Uji Pendahuluan (<i>Pilot Test</i>).....	57
4.1.5	Pengujian Asumsi Klasik.....	60
4.1.6	Analisis Regresi Linier Berganda.....	64
4.1.7	Uji <i>Goodness of Fit</i>	66
4.1.8	Pengujian Hipotesis.....	68
4.2	Pembahasan.....	71
4.2.1	Pengaruh Latar Belakang Pendidikan terhadap Kualitas Laporan Keuangan Berdasarkan SAK ETAP.....	71
4.2.2	Pengaruh Jenjang Pendidikan terhadap Kualitas Laporan Keuangan Berdasarkan SAK ETAP.....	72
4.2.3	Pengaruh Skala Usaha terhadap Kualitas Laporan Keuangan Berdasarkan SAK ETAP.....	74
4.2.4	Pengaruh Umur Usaha terhadap Kualitas Laporan Keuangan Berdasarkan SAK ETAP.....	75
4.2.5	Pengaruh Pengetahuan Akuntansi terhadap Kualitas Laporan Keuangan Berdasarkan SAK ETAP.....	76
4.2.6	Pengaruh Pemberian Informasi Akuntansi terhadap Kualitas Laporan Keuangan Berdasarkan SAK ETAP.....	77
BAB 5	PENUTUP	78
5.1	Simpulan.....	78
5.2	Keterbatasan Penelitian.....	78
5.3	Saran.....	73

JADWAL PENELITIAN.....	75
DAFTAR PUSTAKA	76
LAMPIRAN	79



DAFTAR TABEL

1. Jumlah UMKM Berdasarkan Golongan.....	34
2. Definisi Operasional Variabel.....	39
3. Posisi Dalam Perusahaan	48
4. Latar Belakang Pendidikan	49
5. Pendidikan Terakhir	49
6. Skala Usaha.....	50
7. Umur Usaha	51
8. Statistik Deskriptif	52
9. Kelas Interval	54
10 Hasil Tanggapan Responden Terhadap Pengetahuan Akuntansi.....	55
11 Hasil Tanggapan Responden Terhadap Kualitas Laporan Keuangan.....	56
12 Hasil Uji Validitas Pengetahuan Akuntansi.....	57
13 Hasil Uji Validitas Informasi dan Sosialisasi	58
14 Skala Usaha.....	58
15 Hasil Uji Validitas Kualitas Laporan Keuangan.....	59
16 Hasil Uji Reliabilitas	60

17 Hasil Uji Multikolinieritas	62
18 Hasil Perhitungan Regresi Linier Berganda.....	64
19 Hasil Perhitungan Koefisien Determinasi (R^2)	67
20 Hasil Perhitungan Uji F.....	68
21 Hasil Pengujian Hipotesis	69



DAFTAR GAMBAR

1. Rerangka Konseptual	24
2. Grafik Pengujian Normalitas Data	61
3. Gambar Scatterplot.....	63



DAFTAR LAMPIRAN

Lampiran 1 Quesioner	79
Lampiran 2 Rekapitulasi Jawaban Responden`	82
Lampiran 3 Hasil Uji Validitas	85
Lampiran 4 Hasil Uji Reliabilitas	89
Lampiran 5 Regresi.....	93

