

**PENGARUH LIKUIDITAS, PROFITABILITAS DAN TOTAL
PERPUTARAN ASET TERHADAP HARGA SAHAM PADA
PERUSAHAAN *FOOD AND BEVERAGES* YANG TERDAFTAR DI BEI**



Oleh:

CHINTYA WIDYANINGRUM

NPM: 13.1.01.08380

Program Studi: Akuntansi

**SEKOLAH TINGGI ILMU EKONOMI INDONESIA
STIESIA SURABAYA
2017**

**PENGARUH LIKUIDITAS, PROFITABILITAS DAN TOTAL
PERPUTARAN ASET TERHADAP HARGA SAHAM PADA
PERUSAHAAN *FOOD AND BEVERAGES* YANG TERDAFTAR DI BEI**

Skripsi Diajukan untuk Memenuhi Salah Satu Syarat Guna Memperoleh

Gelar Sarjana Ekonomi

Program Studi: Akuntansi

Konsentrasi: Akuntansi Keuangan



Oleh:

CHINTYA WIDYANINGRUM

NPM: 13.1.01.08380

SEKOLAH TINGGI ILMU EKONOMI INDONESIA

STIESIA SURABAYA

2017

**PENGARUH LIKUIDITAS, PROFITABILITAS DAN TOTAL
PERPUTARAN ASET TERHADAP HARGA SAHAM PADA
PERUSAHAAN *FOOD AND BEVERAGES*
YANG TERDAFTAR DI BEI**

Dipersiapkan dan disusun oleh :

**CHINTYA WIDYANINGRUM
NPM : 13.1.01.08380**

**Telah Dipertahankan Didepan Tim Penguji
Pada Tanggal 25 Maret 2017**

Susunan Tim Penguji :

Ketua : Dr. Nur Fadrijih Asyik, S.E., M.Si., Ak., CA.


**Anggota : 1. Dr. Bambang Suryono, S.H., M.Ak., Ak., CA.
2. Lilis Ardini, S.E., M.Si., Ak., CA.**

Dinyatakan memenuhi syarat dan diterima

Oleh:

Dosen Pembimbing



Ketua Program Studi S1 Akuntansi



Dr. Bambang Suryono, S.H., M.Ak., Ak., CA.

Dr. Wahidahwati, S.E., M.Si., Ak., CA.

Ketua STIESIA

Dr. Akhmad Riduwan, S.E., M.S.A., Ak., CA.

PERNYATAAN KEASLIAN KARYA TULIS SKRIPSI

Yang bertanda tangan di bawah ini, saya:

Nama : **CHINTYA WIDYANINGRUM**

N.P.M : **13.1.01.08380**

menyatakan bahwa skripsi dengan judul:

PENGARUH LIKUIDITAS, PROFITABILITAS DAN TOTAL PERPUTARAN ASET TERHADAP HARGA SAHAM PADA PERUSAHAAN *FOOD AND BEVERAGES* YANG TERDAFTAR DI BEI

dan dimajukan untuk diuji pada tanggal 25 Maret 2017, adalah hasil karya saya.

Dengan ini saya menyatakan dengan sesungguhnya bahwa dalam skripsi ini tidak terdapat keseluruhan atau sebagian tulisan orang lain yang saya ambil dengan cara menyalin, atau meniru dalam bentuk rangkaian kalimat atau simbol yang menunjukkan gagasan atau keseluruhan tulisan yang saya salin, tiru, atau yang saya ambil dari tulisan orang lain tanpa memberikan pengakuan pada penulisan saya.

Apabila saya melakukan hal tersebut di atas, baik sengaja maupun tidak, dengan ini saya menyatakan menarik skripsi yang saya ajukan sebagai hasil tulisan saya sendiri ini. Bila kemudian terbukti bahwa saya ternyata melakukan tindakan menyalin atau meniru tulisan orang lain seolah-olah hasil pemikiran saya sendiri, berarti gelar dan ijazah yang telah diberikan Sekolah Tinggi Ilmu Ekonomi Indonesia (STIESIA) Surabaya batal saya terima

Surabaya, 25 Maret 2017

Yang membuat pernyataan,



Chintya Widyaningrum

DAFTAR RIWAYAT HIDUP

A. MAHASISWA

Nama : Chintya Widyaningrum
NPM : 13.1.01.08380
Program Studi : Akuntansi
Tempat/Tanggal Lahir : Sidoarjo / 28 Juli 1995
Agama : Islam
Jumlah Saudara/Anak ke : 2 (Dua) / 2 (Dua)
Alamat Rumah : Perum TNI AL Av No. 8 Candi Sidoarjo
Status : Lajang

B. ORANG TUA

Nama : Iskandar
Alamat Rumah/Telepon : Perum TNI AL Av No. 8 Candi Sidoarjo /
0813 3012 3983
Alamat Kantor/Telepon : -
Pekerjaan/Jabatan : Pensiun

C. RIWAYAT PENDIDIKAN

1. Tamat SD di SDN SUGIHWARAS tahun 2006
2. Tamat SLTP di SMPN 3 CANDI tahun 2009
3. Tamat SLTA di SMK ANTARTIKA 2 SIDOARJO tahun 2013
4. Pendidikan Tinggi (PT)

| Nama PT | Tempat | Semester | Tahun | Keterangan |
|---------------------|----------|----------|---------------|------------|
| STIESIA Surabaya | Surabaya | I-VII | 2013- 2017 | |

D. RIWAYAT PEKERJAAN

| Tahun | Bekerja di | Pangkat/Golongan | Jabatan |
|-------|------------|------------------|---------|
| | | | |

Dibuat dengan sebenarnya

Chintya Widyaningrum

KATA PENGANTAR

Assalammu'alaikum Warahmatullahi Wabarakatuh

Segala puji syukur kehadirat Allah SWT karena atas berkat limpahan rahmat dan hidayah-Nya, sehingga penulis mampu menyelesaikan penyusunan skripsi dengan judul **“Pengaruh Likuiditas, Profitabilitas dan Total Perputaran Aset terhadap Harga Saham pada Perusahaan *Food and Beverages* yang Terdaftar di BEI”**.

Penulis menyadari sepenuhnya bahwa dalam penyusunan skripsi masih jauh dari kesempurnaan. Hal ini dikarenakan terbatasnya kemampuan dan pengetahuan yang ada pada diri penulis. Namun dalam menyusun skripsi ini penulis telah berusaha semaksimal mungkin untuk menyelesaikannya.

Penulisan Skripsi ini merupakan salah satu syarat untuk memperoleh gelar Sarjana Ekonomi Jurusan Akuntansi pada Sekolah Tinggi Ilmu Ekonomi Indonesia (STIESIA) Surabaya. Walaupun mengalami hambatan dan cobaan dalam melaksanakan penelitian dan penulisan skripsi ini, namun berkat dorongan, arahan, bimbingan serta bantuan dari berbagai pihak maka penulis mampu melewati hambatan-hambatan tersebut. Dalam kesempatan ini penulis ingin menyampaikan terima kasih kepada:

1. Allah SWT yang telah memberi kesehatan, sehingga penulis bias menyelesaikan skripsi ini.
2. Kedua orang tua yang telah memberikan do'a, nasehat, motivasi serta dukungan baik secara moral maupun materi sehingga penulis bisa menjalankan studi dengan mudah dan lancar.

3. Bapak Dr. Akhmad Riduwan, S.E., M.S.A., Ak., CA., selaku Ketua Sekolah Tinggi Ilmu Ekonomi Indonesia (STIESIA) Surabaya.
4. Ibu Dr. Wahidahwati, S.E., M.Si., Ak., CA., selaku Ketua Program Studi Akuntansi Sekolah Tinggi Ilmu Ekonomi Indonesia (STIESIA) Surabaya.
5. Bapak Dr. Bambang Suryono, S.H., M.Ak., Ak., CA., selaku Dosen Pembimbing yang telah meluangkan waktu, tenaga, dan memberikan bimbingan yang berarti bagi penulisan skripsi ini.
6. Ibu Dian Palupi, S.E., M.S.M., selaku Ketua Galeri Investasi Bursa Efek Indonesia STIESIA Surabaya yang telah memberikan izin untuk mengumpulkan data-data dalam penyusunan skripsi ini.
7. Ibu Dra. Endang Dwi Retnani, M.Si., Ak., CA., selaku Dosen Wali kelas SA5 yang telah memberikan arahan dan nasehat, sehingga penulis dapat menempuh pendidikan selama dibangku kuliah dengan baik.
8. Bapak dan Ibu Dosen serta para staff STIESIA yang tidak dapat penulis sebutkan satu persatu atas bantuannya dalam penyusunan skripsi ini dan selama menjalani kuliah.
9. Saudaraku Beni Kurnia telah memberikan semangat, nasehat, serta dukungan kepada penulis sehingga dapat menjalani studi dengan baik.
10. Sahabat-sahabatku Erik Noviana, Novita Dian Tristiyanti, Dita Indriani, dan Yulia Eka terima kasih atas segala bentuk dukungan, bantuan, dan semangat selama penulis menjalani kuliah sampai terselesainya skripsi ini.

11. Seluruh teman-temanku SA5 terima kasih telah menjadi teman selama kuliah. Semoga ilmu yang kita dapat selama kuliah bermanfaat dan menjadi orang sukses.

Penulis mengharapkan segala bentuk kritik dan saran yang membangun. Besar harapan penulis semoga skripsi ini dapat memberikan manfaat serta membantu menunjang perkembangan ilmu dan pengetahuan di masa yang akan datang.

Wassalammu'alaikum Warrahmatullahi Wabarakatuh

Surabaya, 21 Februari 2017

Penulis

Chintya Widyaningrum



DAFTAR ISI

| | |
|---|----------|
| HALAMAN SAMPUL LUAR SKRIPSI | i |
| HALAMAN SAMPUL DALAM SKRIPSI | i |
| HALAMAN JUDUL SKRIPSI..... | ii |
| HALAMAN PENGESAHAN TIM PENGUJI | iii |
| HALAMAN PENYATAAN..... | iv |
| DAFTAR RIWAYAT HIDUP..... | v |
| KATA PENGANTAR | vi |
| DAFTAR ISI..... | ix |
| DAFTAR TABEL..... | xi |
| DAFTAR GAMBAR | xii |
| DAFTAR LAMPIRAN..... | xiii |
| INTISARI..... | xiv |
| <i>ABSTRACT</i> | xv |
| | |
| BAB 1 : PENDAHULUAN..... | 1 |
| 1.1 Latar Belakang Masalah | 1 |
| 1.2 Rumusan Masalah..... | 5 |
| 1.3 Tujuan Penelitian | 6 |
| 1.4 Manfaat Penelitian..... | 6 |
| 1.5 Ruang Lingkup Penelitian | 8 |
| | |
| BAB 2 : TINJAUAN TEORETIS DAN PERUMUSAN HIPOTESIS... | 9 |
| 2.1 Tinjauan Teoritis | 9 |
| 2.1.1 Teori Keagensian..... | 9 |
| 2.1.2 Laporan Keuangan..... | 11 |
| 2.1.3 Rasio Keuangan | 12 |
| 2.1.4 Likuiditas | 15 |
| 2.1.5 Profitabilitas | 17 |
| 2.1.6 Aktivitas | 18 |

| | |
|--|-----------|
| 2.1.7 Pasar Modal..... | 19 |
| 2.1.8 Harga Saham | 20 |
| 2.1.9 Penelitian Terdahulu..... | 26 |
| 2.2 Rerangka Pemikiran | 28 |
| 2.3 Perumusan Hipotesis | 31 |
| 2.3.1 Pengaruh <i>Current Ratio</i> terhadap Harga Saham | 31 |
| 2.3.2 Pengaruh <i>Return On Asset</i> terhadap Harga Saham .. | 31 |
| 2.3.3 Pengaruh <i>Total Assets Turnover</i> terhadap Harga Saham | 32 |
| BAB 3 : METODA PENELITIAN | 33 |
| 3.1 Jenis Penelitian dan Gambaran Dari Populasi (Objek) Penelitian | 33 |
| 3.2 Teknik Pengambilan Sampel | 33 |
| 3.3 Teknik Pengumpulan Data | 35 |
| 3.4 Variabel dan Definisi Operasional Variabel..... | 35 |
| 3.5 Teknik Analisis Data | 37 |
| 3.5.1 Statistik Deskriptif Variabel Penelitian | 37 |
| 3.5.2 Uji Asumsi Klasik | 37 |
| 3.5.3 Pengujian Hipotesis | 40 |
| BAB 4 : HASIL PENELITIAN DAN PEMBAHASAN | 42 |
| 1.1 Hasil Penelitian..... | 42 |
| 4.1.1 Sejarah Singkat Perusahaan Sampel..... | 42 |
| 4.1.2 Tingkat <i>Current Ratio</i> | 49 |
| 4.1.3 Tingkat <i>Return On Asset</i> | 50 |
| 4.1.4 Tingkat Total Perputaran Aset..... | 51 |
| 4.1.5 Tingkat Harga Saham | 52 |
| 4.1.6 Gambaran Umum Subyek Penelitian | 52 |
| 1.2 Pembahasan | 54 |
| 4.2.1 Statistik Deskriptif Variabel | 54 |
| 4.2.2 Uji Asumsi Klasik | 55 |
| 4.2.3 Uji Regresi Linier Berganda..... | 62 |
| 4.2.4 Uji Kelayakan Model (Uji F)..... | 64 |
| 4.2.5 Uji Hipotesis (Uji t)..... | 65 |
| BAB 5 : PENUTUP | 70 |
| 5.1 Simpulan..... | 70 |
| 5.2 Saran | 70 |
| JADWAL PENELITIAN | 72 |
| DAFTAR PUSTAKA | 73 |
| LAMPIRAN..... | 78 |

DAFTAR TABEL

Tabel

| | | |
|----|---|----|
| 1 | Proses Pemilihan Sampel | 34 |
| 2 | Sampel Penelitian Perusahaan <i>Food and Beverages</i> | 35 |
| 3 | Tingkat <i>Current Ratio</i> Perusahaan <i>Food and Beverages</i> | 49 |
| 4 | Tingkat <i>Return On Asset</i> Perusahaan <i>Food and Beverages</i> | 50 |
| 5 | Tingkat Total Perputaran Aset Perusahaan <i>Food and Beverages</i> | 51 |
| 6 | Tingkat Harga Saham Perusahaan <i>Food and Beverages</i> | 52 |
| 7 | Daftar Rincian Sampel | 53 |
| 8 | Sampel Penelitian..... | 54 |
| 9 | Statistik Deskriptif | 55 |
| 10 | Casewise Diagnostics ^a | 57 |
| 11 | Kolmogrov Smirnov | 57 |
| 12 | Hasil Multikolinearitas..... | 59 |
| 13 | Pengambilan Keputusan Autokorelasi..... | 60 |
| 14 | Hasil Uji Autokorelasi (<i>Durbin-Watson</i>)..... | 60 |
| 15 | Hasil Perhitungan Regresi..... | 62 |
| 16 | Hasil Uji F..... | 65 |
| 17 | Hasil Uji t | 66 |

DAFTAR GAMBAR

Gambar

| | | |
|---|---|----|
| 1 | Rerangka Pemikiran | 28 |
| 2 | Grafik <i>Normal Probability Plot</i> | 56 |
| 3 | Grafik <i>Normal Probability Plot</i> | 58 |
| 4 | Grafik <i>Scatterplot</i> | 61 |



DAFTAR LAMPIRAN

Lampiran

| | | |
|----|---|----|
| 1 | Perhitungan <i>Current Ratio</i> | 78 |
| 2 | Perhitungan <i>Return On Asset</i> | 79 |
| 3 | Perhitungan Total Perputaran Aset | 80 |
| 4 | Perhitungan Harga Saham..... | 81 |
| 5 | Hasil Output Statistik Deskriptif..... | 82 |
| 6 | Hasil Output Uji Normalitas | 83 |
| 7 | Hasil Output Uji Multikolinearitas | 84 |
| 8 | Hasil Output Uji Autokorelasi | 85 |
| 9 | Hasil Output Uji Heterokedastisitas..... | 86 |
| 10 | Hasil Output Uji Regresi Linier Berganda..... | 87 |
| 11 | Hasil Output Uji Hipotesis..... | 88 |