

**PENGARUH KINERJA KEUANGAN DAN KEBIJAKAN DIVIDEN  
TERHADAP NILAI PERUSAHAAN**

**(Studi Pada Perusahaan LQ-45 yang terdaftar di Bursa Efek Indonesia)**



**Oleh:**

**DARMAWAN CANDRA UTOMO**

**NPM: 14.1.01.08691**

**Program Studi: Akuntansi**

**SEKOLAH TINGGI ILMU EKONOMI INDONESIA (STIESIA)**

**SURABAYA**

**2018**

**PENGARUH KINERJA KEUANGAN DAN KEBIJAKAN DIVIDEN  
TERHADAP NILAI PERUSAHAAN**

**(Studi Pada Perusahaan LQ-45 yang terdaftar di Bursa Efek Indonesia)**



**Oleh:**

**DARMAWAN CANDRA UTOMO**

**NPM : 14.1.01.08691**

**Program Studi: Akuntansi**

**SEKOLAH TINGGI ILMU EKONOMI INDONESIA (STIESIA)**

**SURABAYA**

**2018**

**PENGARUH KINERJA KEUANGAN DAN KEBIJAKAN DIVIDEN  
TERHADAP NILAI PERUSAHAAN**

**(Studi Pada Perusahaan LQ-45 yang terdaftar di Bursa Efek Indonesia)**

**Skripsi Diajukan untuk Memenuhi Salah Satu Syarat**

**Guna Memperoleh Gelar Sarjana Ekonomi**

**Program Studi: Akuntansi**

**Konsentrasi: Akuntansi Keuangan**

**Oleh:**

**DARMAWAN CANDRA UTOMO**

**NPM : 14.1.01.08691**

**SEKOLAH TINGGI ILMU EKONOMI INDONESIA**

**STIESIA SURABAYA**

**2018**

**PENGARUH KINERJA KEUANGAN DAN KEBIJAKAN  
DIVIDEN TERHADAP NILAI PERUSAHAAN**

**(Studi Pada Perusahaan LQ-45 yang terdaftar di Bursa Efek Indonesia)**

**Dipersiapkan dan Disusun oleh :**

**DARMAWAN CANDRA UTOMO**

**NPM : 14.1.01.08691**

**Telah dipertahankan di Depan Tim Penguji  
Pada tanggal 06 Oktober 2018**

**Susunan Tim Penguji :**

**Ketua : Dr. Kurnia, S.E., M.Si., Ak., CPA., CA.**

**Anggota : 1. Dr. Lilis Ardini, S.E., M.Si., Ak., CA.**


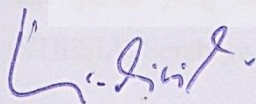
**2. Dra. Lailatul Amanah, M.Si., Ak., CA.**

**Dinyatakan Memenuhi Syarat dan Diterima**

**Oleh :**

**Dosen Pembimbing**

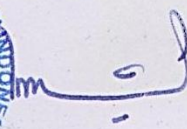
**Ketua Program Studi S1 Akuntansi**



**Dr. Lilis Ardini, S.E., M.Si., Ak., CA.**

**Dr. Wahidahwati, S.E., M.Si., Ak., CA.**

**Ketua STIESIA**



**Dr. Nur Fadrih Asyik, S.E., M.Si., Ak., CA.**

## PERNYATAAN KEASLIAN KARYA TULIS SKRIPSI

Yang bertanda tangan dibawah ini, saya:

Nama : **DARMAWAN CANDRA UTOMO**

N.P.M : **14.1.01.08691**

Menyatakan bahwa skripsi dengan judul:

**PENGARUH KINERJA KEUANGAN DAN KEBIJAKAN DIVIDEN TERHADAP NILAI PERUSAHAAN**

Dan dimajukan untuk diuji pada tanggal 06 Oktober 2018 adalah hasil karya saya.

Dengan ini saya menyatakan dengan sesungguhnya bahwa dalam skripsi ini tidak terdapat keseluruhan atau sebagian tulisan orang lain yang saya ambil dengan cara menyalin, atau meniru dalam bentuk rangkaian kalimat atau simbol yang menunjukkan gagasan atau pendapat suatu pemikiran dari penulis lain, yang saya akui seolah-olah sebagai tulisan saya sendiri, dan atau tidak terdapat bagian atau keseluruhan tulisan saya yang saya salin, tiru, atau yang saya ambil dari tulisan orang lain tanpa memberikan pengakuan pada penulisan aslinya.

Apabila saya melakukan hal tersebut diatas, baik sengaja maupun tidak, dengan saya menarik skripsi yang saya ajukan sebagai hasil tulisan sendiri ini. Bila kemudian terbukti bahwa saya ternyata melakukan tindakan menyalin atau meniru tulisan orang lain seolah-olah hasil pemikiran saya sendiri, berarti gelar dan ijazah yang telah diberikan Sekolah Tinggi Ilmu Ekonomi Indonesia (STIESIA) Surabaya batal saya terima.

Surabaya, 06 Oktober 2018

Yang membuat pernyataan,



Darmawan Candra Utomo

## DAFTAR RIWAYAT HIDUP

### A. MAHASISWA

Nama : Darmawan Candra Utomo  
NPM : 14.1.0.1.08691  
Program Studi : Akuntansi  
Tempat/Tanggal Lahir : Surabaya, 10 November 1995  
Agama : Islam  
Jumlah Saudara/Anak ke : 2 (dua) / 1 (satu)  
Alamat Rumah : Kandangan Gunung Tangsi 1-A No. 15  
Surabaya  
Status : Belum Menikah

### B. ORANG TUA

Nama : Moch. Hidayat  
Alamat Rumah/Telepon : Kandangan Gunung Tangsi 1-A No. 15  
Surabaya/081331270908  
Alamat Kantor/Telepon : Jl. Mleto No. 42 J, Surabaya  
Pekerjaan/Jabatan : Kepala Operasional

### C. RIWAYAT PENDIDIKAN

1. Tamat SD SDN BERINGIN 477 Surabaya tahun 2007
2. Tamat SLTP SMPN 40 Surabaya tahun 2010
3. Tamat SLTA SMAN 12 Surabaya tahun 2013
4. Pendidikan Tinggi (PT)

| Nama PT             | Tempat   | Semester | Tahun     | Keterangan |
|---------------------|----------|----------|-----------|------------|
| STIESIA<br>Surabaya | Surabaya | I-VIII   | 2014-2018 |            |

Dibuat dengan sebenarnya

Darmawan Candra Utomo

## KATA PENGANTAR

**Assalamualaikum wr, wb.**

Puji syukur kehadiran Allah SWT atas segala rahmat dan hidayah-Nya yang selalu dilimpahkan kepada penulis, sehingga penulis dapat menyelesaikan skripsi dengan judul **“PENGARUH KINERJA KEUANGAN DAN KEBIJAKAN DIVIDEN TERHADAP NILAI PERUSAHAAN”**. Skripsi ini merupakan salah satu syarat guna memperoleh gelar sarjana ekonomi jurusan akuntansi pada Sekolah Tinggi Ilmu Ekonomi Indonesia (STIESIA) Surabaya. terselesaikannya skripsi ini tidak luput dari bimbingan, dan dukungan dari semua pihak, maka dalam kesempatan ini penulis ingin menyampaikan terima kasih kepada:

1. Kedua orang tuaku tercinta ibu, ayah, dan adik saya tersayang yang telah memberikan bekal, nasehat, motivasi serta dukungan baik secara moral maupun materiil sehingga saya bisa menyelesaikan skripsi ini.
2. Ibu Dr. Nur Fadrijh Asyik, S.E., M.Si., Ak., CA. selaku Ketua Sekolah Tinggi Ilmu Ekonomi Indonesia (STIESIA) Surabaya.
3. Ibu Dr. Wahidahwati, S.E., M.Si., Ak., CA. selaku Ketua Program Studi Akuntansi Sekolah Tinggi Ilmu Ekonomi Indonesia (STIESIA) Surabaya
4. Ibu Dr. Lilis Ardini, S.E., M.Si., Ak., CA. selaku Pembimbing yang telah bersabar dan bersedia meluangkan waktu untuk memberikan bimbingan dan arahan serta petunjuk sebagai penunjang bagi penulisan skripsi ini.

5. Mia Ika Rahmawati, S.E., M.Com., Ak., CA. selaku Dosen Wali yang telah membimbing dan memberikan arahan selama perkuliahan ini.
6. Ibu Dian Palupi, S.E., M.S.M. selaku Ketua Galeri Investasi Bursa Efek Indonesia STIESIA Surabaya yang telah memberikan izin untuk mengumpulkan data dalam penulisan skripsi ini.
7. Bapak dan Ibu Dosen beserta Staff yang telah memberikan bekal ilmu pengetahuan selama perkuliahan ini.
8. Sahabat saya di rumah Arli, Atar, Kemal, Irvan, Viki, Yoga, Sekar, Eli, Andin, Ika, dan Elsa.
9. Seluruh teman-teman SA-1 serta teman-teman seangkatan tahun 2014 yang selalu memberikan semangat, membantu dan menemani suka duka penulis.
10. Sahabat saya di STIESIA Nizio, Fauzi, Yahya, Intan, Farid, Nurul, Alham, Mustofa, Danang, Bagus, Puspita, Ica, Okta, Zulkifli, Faisal, Galih dan Yani.
11. Kepada Mas Begeng dan Mas Bobby Warkop Kelopo yang telah setia menemani saya dalam proses penyelesaian skripsi ini. Kopimu, sungguh memberi semangat dalam menyelesaikan SKRIPSI ini, serta mengobati segala rasa lelah dan penat yang ada.
12. Serta pihak-pihak lain yang turut membantu penulis baik secara langsung maupun tidak langsung.



Penulis menyadari bahwa penulisan skripsi ini masih banyak kekurangan serta masih jauh dari kesempurnaan. Besar harapan penulis semoga skripsi ini dapat memberikan manfaat serta membantu menunjang perkembangan ilmu dan pengetahuan di masa yang akan datang.

**Wassalamualaikum, wr, wb.**

Surabaya, 13 September 2018



Darmawan Candra Utomo

## DAFTAR ISI

|  |          |
|--|----------|
| HALAMAN SAMPEL LUAR SKRIPSI .....                            | i        |
| HALAMAN SAMPEL DALAM SKRIPSI .....                           | ii       |
| HALAMAN JUDUL SKRIPSI .....                                  | iii      |
| HALAMAN PENGESAHAN TIM PENGUJI .....                         | iv       |
| HALAMAN PERNYATAAN .....                                     | v        |
| DAFTAR RIWAYAT HIDUP .....                                   | vi       |
| KATA PENGANTAR .....   | vii      |
| DAFTAR ISI .....   | x        |
| DAFTAR TABEL .....   | xii      |
| DAFTAR GAMBAR .....  | xiii     |
| DAFTAR LAMPIRAN .....  | xiv      |
| ABSTRAK .....  | xv       |
| <i>ABSTRACT</i> .....  | xvi      |
| <br>   |          |
| <b>BAB 1 PENDAHULUAN .....</b>                               | <b>1</b> |
| 1.1 Latar Belakang Masalah .....                             | 1        |
| 1.2 Rumusan Masalah .....                                    | 4        |
| 1.3 Tujuan Penelitian.....                                   | 4        |
| 1.4 Manfaat Penelitian.....                                  | 5        |
| 1.5 Ruang Lingkup Penelitian .....                           | 5        |
| <br>   |          |
| <b>BAB 2 TINJAUAN TEORETIS DAN PERUMUSAN HIPOTESIS...</b>    | <b>6</b> |
| 2.1 Tinjauan Teoretis .....                                  | 6        |
| 2.1.1 Teori Sinyal.....                                      | 6        |
| 2.1.2 Nilai Perusahaan .....                                 | 7        |
| 2.1.3 Kinerja Keuangan .....                                 | 9        |
| 2.1.4 Analisis Rasio Keuangan .....                          | 9        |
| 2.1.5 Kebijakan Deviden.....                                 | 13       |
| 2.1.6 Penelitian Terdahulu .....                             | 14       |
| 2.2 Rerangka Pemikiran .....                                 | 18       |
| 2.3 Pengembangan Hipotesis .....                             | 19       |
| 2.3.1 Pengaruh Profitabilitas Terhadap Nilai Perusahaan .... | 19       |
| 2.3.2 Pengaruh Likuiditas Terhadap Nilai Perusahaan .....    | 20       |
| 2.3.3 Pengaruh Solvabilitas Terhadap Nilai Perusahaan .....  | 21       |
| 2.3.4 Pengaruh Kebijakan Dividen Terhadap .....              |          |
| Nilai Perusahaan .....                                       | 21       |

|              |   |           |
|--------------|---|-----------|
| <b>BAB 3</b> | <b>METODE PENELITIAN .....</b>                                | <b>23</b> |
|              | 3.1 Jenis Penelitian dan Gambaran dari Populasi (Objek) ..... |           |
|              | Penelitian .....  | 23        |
|              | 3.1.1 Jenis Penelitian .....                                  | 23        |
|              | 3.1.2 Gambaran Populasi (Objek) Penelitian.....               | 23        |
|              | 3.2 Teknik Pengambilan Sampel .....                           | 24        |
|              | 3.3 Teknik Pengumpulan Data .....                             | 25        |
|              | 3.3.1 Jenis Data .....  | 25        |
|              | 3.3.2 Sumber Data.....  | 25        |
|              | 3.3.3 Teknik Pengumpulan Data.....                            | 26        |
|              | 3.4 Variabel dan Definisi Operasional Variabel .....          | 27        |
|              | 3.4.1 Variabel Dependen.....                                  | 27        |
|              | 3.4.2 Variabel Independen .....                               | 28        |
|              | 3.5 Teknik Analisis Data .....                                | 30        |
|              | 3.5.1 Analisis Deskriptif .....                               | 31        |
|              | 3.5.2 Uji Asumsi Klasik.....                                  | 31        |
|              | 3.5.3 Analisis Regresi Linier Berganda .....                  | 34        |
|              | 3.5.4 Uji Hipotesis .....                                     | 35        |
| <b>BAB 4</b> | <b>HASIL PENELITIAN DAN PEMBAHASAN.....</b>                   | <b>38</b> |
|              | 4.1 Hasil Penelitian .....                                    | 38        |
|              | 4.1.1 Gambaran Umum Objek Penelitian .....                    | 38        |
|              | 4.1.2 Analisis Deskriptif .....                               | 39        |
|              | 4.1.3 Uji Asumsi Klasik .....                                 | 41        |
|              | 4.1.4 Analisis Regresi Linier Berganda .....                  | 47        |
|              | 4.1.5 Uji Hipotesis .....                                     | 49        |
|              | 4.2 Pembahasan .....  | 53        |
|              | 4.2.1 Pengaruh Profitabilitas terhadap Nilai Perusahaan.....  | 53        |
|              | 4.2.2 Pengaruh Likuiditas terhadap Nilai Perusahaan .....     | 54        |
|              | 4.2.3 Pengaruh Solvabilitas terhadap Nilai Perusahaan.....    | 56        |
|              | 4.2.4 Pengaruh Kebijakan Dividen terhadap Nilai .....         |           |
|              | Perusahaan .....  | 57        |
| <b>BAB 5</b> | <b>PENUTUP .....</b>  | <b>59</b> |
|              | 5.1 Simpulan .....  | 59        |
|              | 5.2 Keterbatasan .....  | 59        |
|              | 5.3 Saran .....   | 60        |
|              | <b>JADWAL PENELITIAN .....</b>                                | <b>61</b> |
|              | <b>DAFTAR PUSTAKA .....</b>                                   | <b>62</b> |
|              | <b>LAMPIRAN .....</b>   | <b>65</b> |

## DAFTAR TABEL

| Tabel |  | Halaman |
|-------|--|---------|
| 1     | Proses Seleksi Sampe Penelitian.....         | 25      |
| 2     | Daftar Perusahaan Sampel .....               | 26      |
| 3     | Hasil Uji Analisis Deskriptif .....          | 39      |
| 4     | Hasil Uji Normalitas.....                    | 42      |
| 5     | Hasil Uji Multikolinearitas .....            | 44      |
| 6     | Hasil Uji Autokorelasi.....                  | 45      |
| 7     | Hasil Analisis Regresi Linier Berganda ..... | 47      |
| 8     | Hasil Uji Koefisien Determinasi .....        | 50      |
| 9     | Hasil Uji Statistik F.....                   | 51      |
| 10    | Hasil Uji Parsial (Uji t).....               | 52      |



## DAFTAR GAMBAR

| Gambar                                | Halaman |
|---------------------------------------|---------|
| 1 Rerangka Pemikiran .....            | 18      |
| 2 Grafik <i>Normal P-P Plot</i> ..... | 43      |
| 3 Grafik <i>Scatterplot</i> .....     | 46      |



## DAFTAR LAMPIRAN

| Lampiran                                    | Halaman |
|---|---------|
| 1 Nama Perusahaan yang Menjadi Sampel ..... | 65      |
| 2 Variabel Profitabilitas (ROA) .....       | 66      |
| 3 Variabel Likuiditas (CR) .....            | 67      |
| 4 Variabel Solvabilitas (DER).....          | 68      |
| 5 Variabel Kebijakan Dividen (DPR) .....    | 69      |
| 6 Variabel Nilai Perusahaan (PBV) .....     | 70      |
| 7 Hasil Output SPSS .....                   | 71      |